



Bob Campagne 2016-2017

periode: 25/11/2016 tot 31/01/2017

NATIONAAL

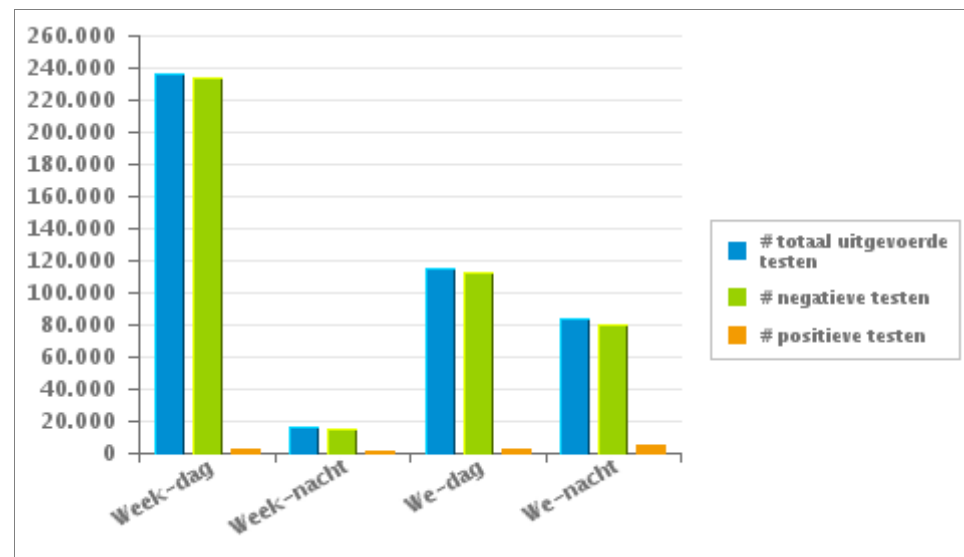
1. Huidige campagne

Er werden 450.903 testen uitgevoerd, waarvan 2,26 % een positief resultaat hadden

	Week			WE			TOTAAL
	Dag	Nacht	sub-totaal	Dag	Nacht	sub-totaal	
# totaal uitgevoerde testen	236.014	15.640	251.654	115.011	84.238	199.249	450.903
# negatieve testen	233.330	14.740	248.070	112.738	79.890	192.628	440.698
# positieve ademtesten	1.816	684	2.500	1.473	3.029	4.502	7.002
# alerte ademtesten	868	216	1.084	800	1.319	2.119	3.203
# positieve testen	2.684	900	3.584	2.273	4.348	6.621	10.205

Aantal negatieve testen = aantal negatieve ademtesten + aantal negatieve pré-testen

Aantal positieve testen = aantal positieve ademtesten + aantal alerte ademtesten





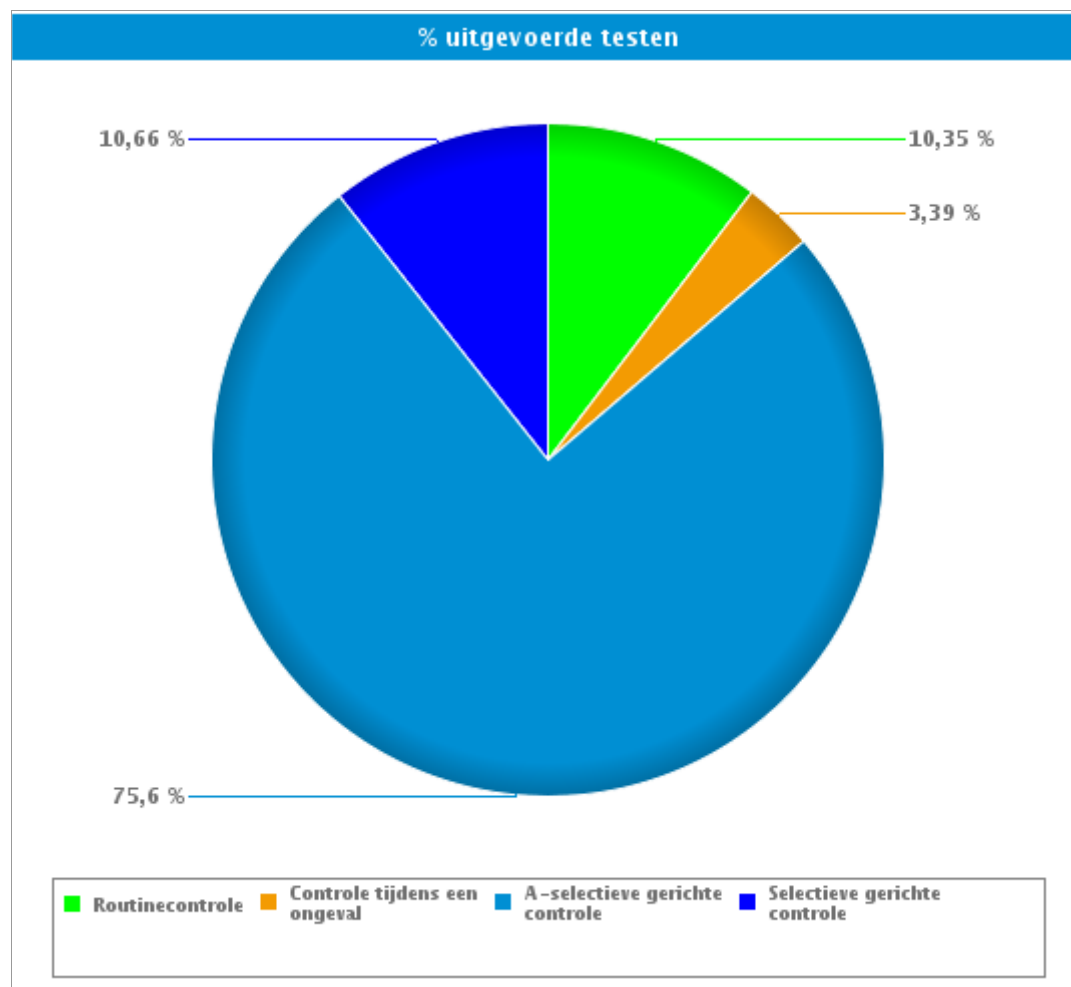
Bob Campagne 2016-2017

periode: 25/11/2016 tot 31/01/2017

NATIONAAL

2. Per type controle

	#	%
Routinecontrole	# uitgevoerde testen	46.689 10,35%
	# negatieve pretesten	6.906 2,82%
	# negatieve ademtesten	38.181 19,52%
	# alerte ademtesten	367 11,46%
	# positieve ademtesten	1.235 17,64%
Controle tijdens een ongeval	# uitgevoerde testen	15.281 3,39%
	# negatieve pretesten	527 0,22%
	# negatieve ademtesten	13.477 6,89%
	# alerte ademtesten	98 3,06%
	# positieve ademtesten	1.179 16,84%
A-selectieve gerichte controle	# uitgevoerde testen	340.884 75,60%
	# negatieve pretesten	217.360 88,70%
	# negatieve ademtesten	117.406 60,01%
	# alerte ademtesten	2.379 74,27%
	# positieve ademtesten	3.739 53,40%
Selectieve gerichte controle	# uitgevoerde testen	48.049 10,66%
	# negatieve pretesten	20.258 8,27%
	# negatieve ademtesten	26.583 13,59%
	# alerte ademtesten	359 11,21%
	# positieve ademtesten	849 12,13%
TOTAAL	# uitgevoerde testen	450.903 100,00%
	# negatieve pretesten	245.051 100,00%
	# negatieve ademtesten	195.647 100,00%
	# alerte ademtesten	3.203 100,00%
	# positieve ademtesten	7.002 100,00%



Routinecontrole = « Aanstalten tot sturen » en « Bestuurder (buiten verkeersongeval) »

Controle na een ongeval = « Verkeersongeval met lichamelijk letsel » + « verkeersongeval met stoffelijke schade »



Bob Campagne 2016-2017

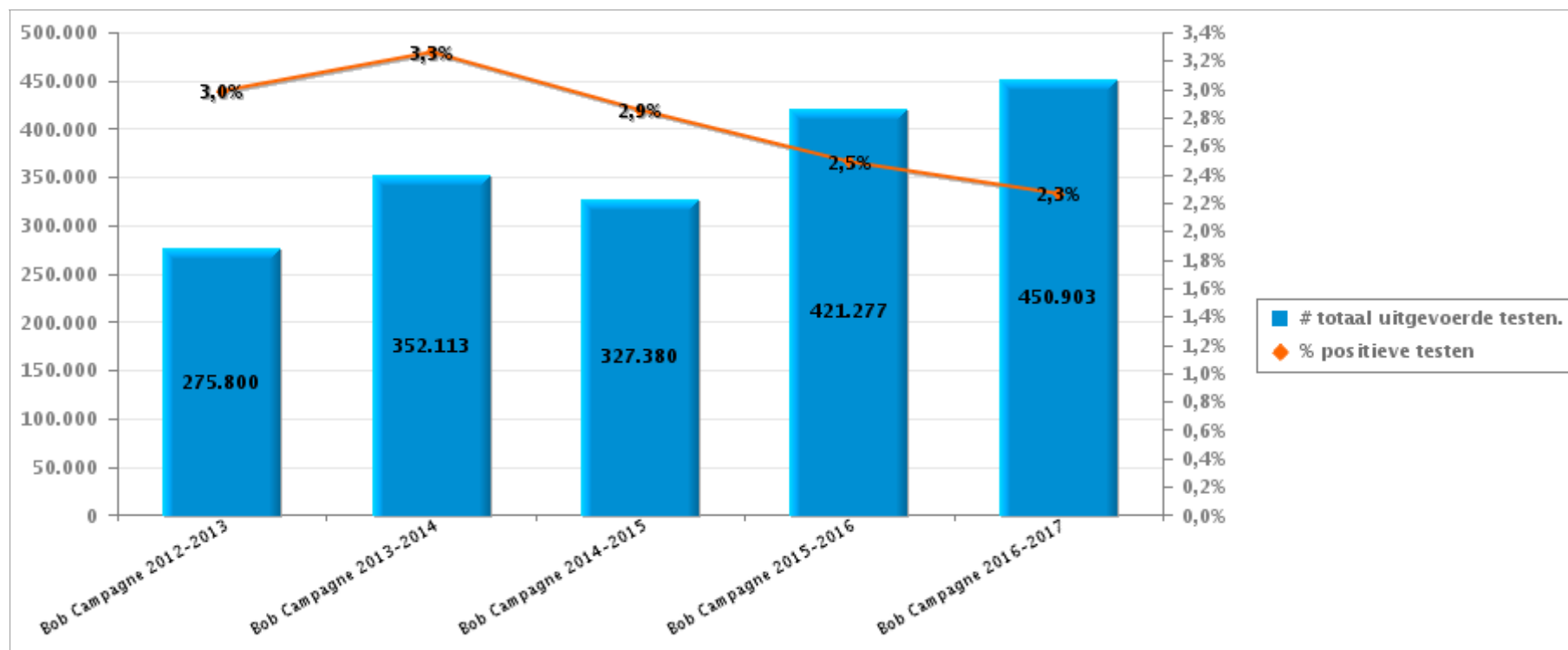
periode: 25/11/2016 tot 31/01/2017

NATIONAAL

3. Vergelijking met de voorgaande BOB-Campagnes

	Bob Campagne 2012-2013	Bob Campagne 2013-2014	Bob Campagne 2014-2015	Bob Campagne 2015-2016	Bob Campagne 2016-2017
# uitgevoerde testen	275.800	352.113	327.380	421.277	450.903
# alerte ademtesten	2.582	3.682	2.953	3.220	3.203
# positieve ademtesten	5.657	7.796	6.382	7.259	7.002
# positieve testen	8.239	11.478	9.335	10.479	10.205

Aantal positieve testen = aantal positieve ademtesten + aantal alerte ademtesten





Bob Campagne 2016-2017

periode: 25/11/2016 tot 31/01/2017

NATIONAAL

4. Bijlage

		Week			WE			TOTAAL
		Week-dag	Week-nacht	Sub-totaal	We-dag	We-nacht	Sub-totaal	
Bestuurder buiten verkeersongeval	Aantal uitgevoerde pretesten	4.592	487	5.079	1.279	775	2.054	7.133
	Aantal negatieve pretestens	4.433	430	4.863	1.207	683	1.890	6.753
	Aantal positieve pretesten	159	57	216	72	92	164	380
	Aantal uitgevoerde ademtesten	22.494	4.067	26.561	8.198	4.629	12.827	39.388
	Aantal negatieve ademtesten	22.085	3.763	25.848	7.906	4.052	11.958	37.806
	Aantal alerte ademtesten	107	68	175	76	112	188	363
	Aantal positieve ademtesten	302	236	538	216	465	681	1.219
	Aantal weigeringen ademtesten	3	5	8	2	5	7	15
	Aantal bloedafnames	6	4	10	9	10	19	29
Aantal intrekkingen rijbewijs	142	112	254	96	220	316	570	
Verkeersongeval met lichamelijk letsel	Aantal uitgevoerde pretesten	144	3	147	27	5	32	179
	Aantal negatieve pretestens	140	3	143	26	1	27	170
	Aantal positieve pretesten	4	0	4	1	4	5	9
	Aantal uitgevoerde ademtesten	2.770	173	2.943	618	300	918	3.861
	Aantal negatieve ademtesten	2.664	114	2.778	536	178	714	3.492
	Aantal alerte ademtesten	10	5	15	7	5	12	27
	Aantal positieve ademtesten	96	54	150	75	117	192	342
	Aantal weigeringen ademtesten	3	3	6	1	3	4	10
	Aantal bloedafnames	16	7	23	15	3	18	41
Aantal intrekkingen rijbewijs	54	34	88	37	61	98	186	
Verkeersongeval met stoffelijke schade	Aantal uitgevoerde pretesten	273	3	276	89	16	105	381
	Aantal negatieve pretestens	264	3	267	81	9	90	357
	Aantal positieve pretesten	9	0	9	8	7	15	24
	Aantal uitgevoerde ademtesten	7.255	798	8.053	1.944	896	2.840	10.893
	Aantal negatieve ademtesten	6.968	678	7.646	1.739	600	2.339	9.985
	Aantal alerte ademtesten	31	13	44	12	15	27	71
	Aantal positieve ademtesten	256	107	363	193	281	474	837
	Aantal weigeringen ademtesten	4	3	7	1	7	8	15
	Aantal bloedafnames	11	7	18	13	10	23	41
Aantal intrekkingen rijbewijs	140	71	211	117	176	293	504	
Aanstalten tot sturen	Aantal uitgevoerde pretesten	38	0	38	120	3	123	161
	Aantal negatieve pretestens	38	0	38	112	3	115	153
	Aantal positieve pretesten	0	0	0	8	0	8	8
	Aantal uitgevoerde ademtesten	324	9	333	38	24	62	395
	Aantal negatieve ademtesten	320	3	323	36	16	52	375
	Aantal alerte ademtesten	1	0	1	0	3	3	4
	Aantal positieve ademtesten	3	6	9	2	5	7	16
	Aantal weigeringen ademtesten	1	0	1	0	0	0	1
	Aantal bloedafnames	0	0	0	0	0	0	0
Aantal intrekkingen rijbewijs	0	0	0	0	0	0	0	



Bob Campagne 2016-2017

periode: 25/11/2016 tot 31/01/2017

NATIONAAL

		Week			WE			TOTAAL
		Week-dag	Week-nacht	Sub-totaal	We-dag	We-nacht	Sub-totaal	
A-selectieve gerichte controle	Aantal uitgevoerde pretesten	116.577	5.205	121.782	55.355	47.611	102.966	224.748
	Aantal negatieve pretesten	114.345	4.861	119.206	53.611	44.543	98.154	217.360
	Aantal positieve pretesten	2.232	344	2.576	1.744	3.068	4.812	7.388
	Aantal uitgevoerde ademtesten	58.890	3.724	62.614	34.067	26.843	60.910	123.524
	Aantal negatieve ademtesten	57.316	3.398	60.714	32.696	23.996	56.692	117.406
	Aantal alerte ademtesten	616	116	732	606	1.041	1.647	2.379
	Aantal positieve ademtesten	958	210	1.168	765	1.806	2.571	3.739
	Aantal weigeringen ademtesten	3	0	3	3	5	8	11
	Aantal bloedafnames	11	2	13	11	20	31	44
	Aantal intrekkingen rijbewijs	252	87	339	221	576	797	1.136
	Aantal metingen tijdens controle	24.724	2.364	27.088	15.839	16.897	32.736	59.825
	Aantal gecontroleerde voertuigen	169.119	8.574	177.693	84.916	68.852	153.768	331.461
	Aantal controle-uren	6.557	771	7.328	2.827	2.438	5.265	12.593
Selectieve gerichte controle	Aantal uitgevoerde pretesten	11.425	397	11.822	6.187	3.191	9.378	21.200
	Aantal negatieve pretesten	11.057	386	11.443	5.952	2.863	8.815	20.258
	Aantal positieve pretesten	368	11	379	235	328	563	942
	Aantal uitgevoerde ademtesten	14.004	1.186	15.190	9.157	3.444	12.601	27.791
	Aantal negatieve ademtesten	13.700	1.101	14.801	8.836	2.946	11.782	26.583
	Aantal alerte ademtesten	103	14	117	99	143	242	359
	Aantal positieve ademtesten	201	71	272	222	355	577	849
	Aantal weigeringen ademtesten	1	2	3	0	1	1	4
	Aantal bloedafnames	5	0	5	3	2	5	10
	Aantal intrekkingen rijbewijs	79	23	102	77	140	217	319
	Aantal metingen tijdens controle	6.053	968	7.021	5.231	2.296	7.527	14.548
	Aantal gecontroleerde voertuigen	27.242	1.601	28.843	16.716	7.235	23.951	52.794
	Aantal controle-uren	1.577	215	1.792	1.014	486	1.500	3.292

		Week			WE			TOTAAL
		Week-dag	Week-nacht	Sous-total	We-dag	We-nacht	Sous-total	
TOTAAL	Aantal uitgevoerde pretesten	133.049	6.095	139.144	63.057	51.601	114.658	253.802
	Aantal negatieve pretesten	130.277	5.683	135.960	60.989	48.102	109.091	245.051
	Aantal positieve pretesten	2.772	412	3.184	2.068	3.499	5.567	8.751
	Aantal uitgevoerde ademtesten	105.737	9.957	115.694	54.022	36.136	90.158	205.852
	Aantal negatieve ademtesten	103.053	9.057	112.110	51.749	31.788	83.537	195.647
	Aantal alerte ademtesten	868	216	1.084	800	1.319	2.119	3.203
	Aantal positieve ademtesten	1.816	684	2.500	1.473	3.029	4.502	7.002
	Aantal weigeringen ademtesten	15	13	28	7	21	28	56
	Aantal bloedafnames	49	20	69	51	45	96	165
	Aantal intrekkingen rijbewijs	667	327	994	548	1.173	1.721	2.715
	Aantal metingen tijdens controle	30.777	3.332	34.109	21.070	19.193	40.263	74.373
	Aantal gecontroleerde voertuigen	234.559	15.726	250.285	114.007	82.803	196.810	447.095
	Aantal controle-uren	8.134	986	9.120	3.841	2.924	6.765	15.886