



# Bob Campagne 2016-2017

25/11/2016 au 30/01/2017

## NATIONAL

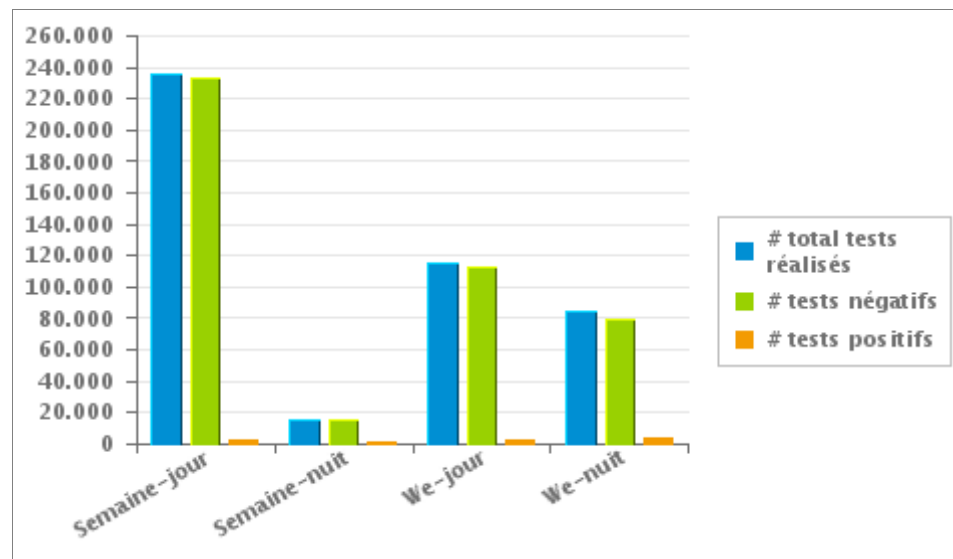
### 1. Campagne en cours

**450.903 tests ont été réalisés dont 2,26 % étaient positifs**

	Semaine			WE			TOTAL
	Jour	Nuit	sous-total	Jour	Nuit	sous-total	
# total tests réalisés	236.014	15.640	251.654	115.011	84.238	199.249	450.903
# tests négatifs	233.330	14.740	248.070	112.738	79.890	192.628	440.698
# tests d'haleine positifs	1.816	684	2.500	1.473	3.029	4.502	7.002
# tests d'haleine alert	868	216	1.084	800	1.319	2.119	3.203
# tests positifs	2.684	900	3.584	2.273	4.348	6.621	10.205

Nombre de tests négatifs = nombre de tests d'haleine négatifs + nombre de pré-tests négatifs

Nombre de tests positifs = nombre de tests d'haleine positifs + nombre de tests d'haleine alert





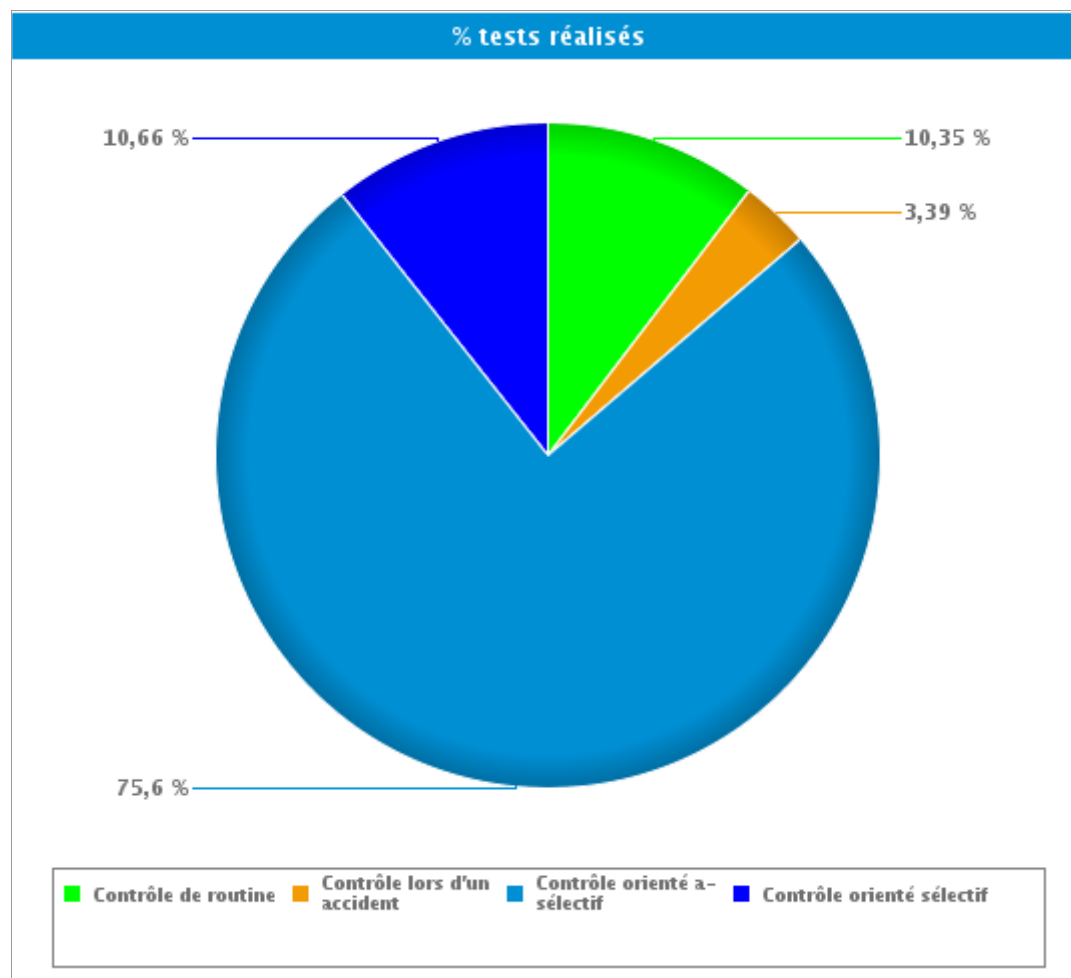
# Bob Campagne 2016-2017

25/11/2016 au 30/01/2017

## NATIONAL

### 2. Par type de contrôle

	#	%	
Contrôle de routine	<b># tests réalisés</b>	<b>46.689</b>	<b>10,35%</b>
	# pré-tests négatifs	6.906	2,82%
	# tests d'haleine négatifs	38.181	19,52%
	# tests d'haleine alert	367	11,46%
	# tests d'haleine positifs	1.235	17,64%
Contrôle lors d'un accident	<b># tests réalisés</b>	<b>15.281</b>	<b>3,39%</b>
	# pré-tests négatifs	527	0,22%
	# tests d'haleine négatifs	13.477	6,89%
	# tests d'haleine alert	98	3,06%
	# tests d'haleine positifs	1.179	16,84%
Contrôle orienté a-sélectif	<b># tests réalisés</b>	<b>340.884</b>	<b>75,60%</b>
	# pré-tests négatifs	217.360	88,70%
	# tests d'haleine négatifs	117.406	60,01%
	# tests d'haleine alert	2.379	74,27%
	# tests d'haleine positifs	3.739	53,40%
Contrôle orienté sélectif	<b># tests réalisés</b>	<b>48.049</b>	<b>10,66%</b>
	# pré-tests négatifs	20.258	8,27%
	# tests d'haleine négatifs	26.583	13,59%
	# tests d'haleine alert	359	11,21%
	# tests d'haleine positifs	849	12,13%
<b>TOTAL</b>	<b># tests réalisés</b>	<b>450.903</b>	<b>100,00%</b>
	<b># pré-tests négatifs</b>	<b>245.051</b>	<b>100,00%</b>
	<b># tests d'haleine négatifs</b>	<b>195.647</b>	<b>100,00%</b>
	<b># tests d'haleine alert</b>	<b>3.203</b>	<b>100,00%</b>
	<b># tests d'haleine positifs</b>	<b>7.002</b>	<b>100,00%</b>



Contrôle de routine = « s'apprête à conduire » et « Conducteur (hors accident de roulage)»

Contrôle lors d'un accident = « Accident de roulage avec lésions corporelles » + « accident de roulage avec dégâts matériels »



# Bob Campagne 2016-2017

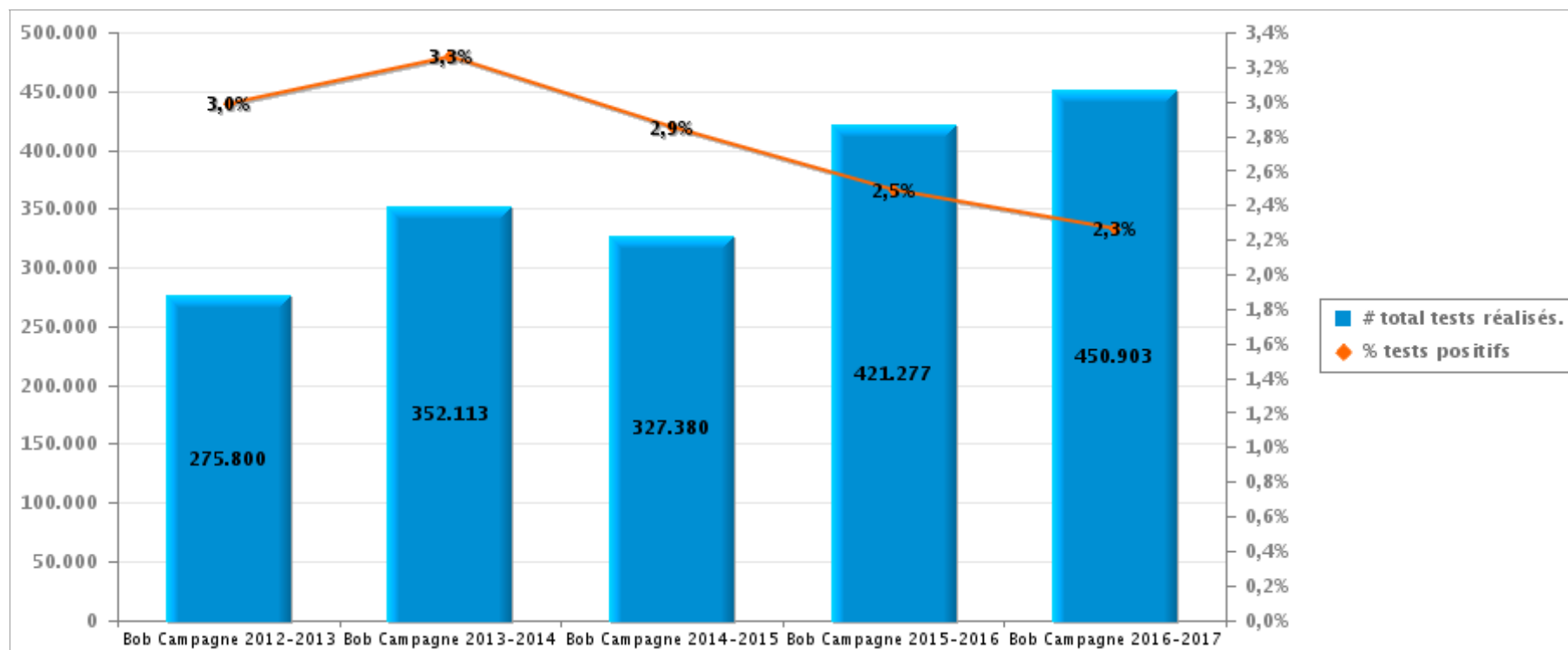
25/11/2016 au 30/01/2017

## NATIONAL

### 3. Comparaison avec les campagnes BOB précédentes

	Bob Campagne 2012-2013	Bob Campagne 2013-2014	Bob Campagne 2014-2015	Bob Campagne 2015-2016	Bob Campagne 2016-2017
# tests réalisés	275.800	352.113	327.380	421.277	450.903
# tests haleine alert	2.582	3.682	2.953	3.220	3.203
# tests haleine positifs	5.657	7.796	6.382	7.259	7.002
# tests positifs	8.239	11.478	9.335	10.479	10.205

Nombre de tests positifs = nombre de tests d'haleine positifs + nombre de tests d'haleine alert





# Bob Campagne 2016-2017

25/11/2016 au 30/01/2017

## NATIONAL

### 4. Annexes

		Semaine			WE			TOTAL
		Semaine -jour	Semaine -nuit	Sous-total	We-jour	We-nuit	Sous-total	
S'apprête a conduire	Nombre de pré-tests réalisés	38	0	<b>38</b>	120	3	<b>123</b>	<b>161</b>
	Nombre de pré-tests négatifs	38	0	<b>38</b>	112	3	<b>115</b>	<b>153</b>
	Nombre de pré-tests positifs	0	0	<b>0</b>	8	0	<b>8</b>	<b>8</b>
	Nombre de tests d'haleine réalisés	324	9	<b>333</b>	38	24	<b>62</b>	<b>395</b>
	Nombre de tests d'haleine négatifs	320	3	<b>323</b>	36	16	<b>52</b>	<b>375</b>
	Nombre de tests d'haleine alert	1	0	<b>1</b>	0	3	<b>3</b>	<b>4</b>
	Nombre de tests d'haleine positifs	3	6	<b>9</b>	2	5	<b>7</b>	<b>16</b>
	Nombre de refus alcool	1	0	<b>1</b>	0	0	<b>0</b>	<b>1</b>
	Nombre de prises de sang	0	0	<b>0</b>	0	0	<b>0</b>	<b>0</b>
Nombre de retraits de permis	0	0	<b>0</b>	0	0	<b>0</b>	<b>0</b>	
Conducteur (hors accident de roulage)	Nombre de pré-tests réalisés	4.592	487	<b>5.079</b>	1.279	775	<b>2.054</b>	<b>7.133</b>
	Nombre de pré-tests négatifs	4.433	430	<b>4.863</b>	1.207	683	<b>1.890</b>	<b>6.753</b>
	Nombre de pré-tests positifs	159	57	<b>216</b>	72	92	<b>164</b>	<b>380</b>
	Nombre de tests d'haleine réalisés	22.494	4.067	<b>26.561</b>	8.198	4.629	<b>12.827</b>	<b>39.388</b>
	Nombre de tests d'haleine négatifs	22.085	3.763	<b>25.848</b>	7.906	4.052	<b>11.958</b>	<b>37.806</b>
	Nombre de tests d'haleine alert	107	68	<b>175</b>	76	112	<b>188</b>	<b>363</b>
	Nombre de tests d'haleine positifs	302	236	<b>538</b>	216	465	<b>681</b>	<b>1.219</b>
	Nombre de refus alcool	3	5	<b>8</b>	2	5	<b>7</b>	<b>15</b>
	Nombre de prises de sang	6	4	<b>10</b>	9	10	<b>19</b>	<b>29</b>
Nombre de retraits de permis	142	112	<b>254</b>	96	220	<b>316</b>	<b>570</b>	
Accident de roulage avec lésions corporelles	Nombre de pré-tests réalisés	144	3	<b>147</b>	27	5	<b>32</b>	<b>179</b>
	Nombre de pré-tests négatifs	140	3	<b>143</b>	26	1	<b>27</b>	<b>170</b>
	Nombre de pré-tests positifs	4	0	<b>4</b>	1	4	<b>5</b>	<b>9</b>
	Nombre de tests d'haleine réalisés	2.770	173	<b>2.943</b>	618	300	<b>918</b>	<b>3.861</b>
	Nombre de tests d'haleine négatifs	2.664	114	<b>2.778</b>	536	178	<b>714</b>	<b>3.492</b>
	Nombre de tests d'haleine alert	10	5	<b>15</b>	7	5	<b>12</b>	<b>27</b>
	Nombre de tests d'haleine positifs	96	54	<b>150</b>	75	117	<b>192</b>	<b>342</b>
	Nombre de refus alcool	3	3	<b>6</b>	1	3	<b>4</b>	<b>10</b>
	Nombre de prises de sang	16	7	<b>23</b>	15	3	<b>18</b>	<b>41</b>
Nombre de retraits de permis	54	34	<b>88</b>	37	61	<b>98</b>	<b>186</b>	
Accident de roulage avec dégâts matériels	Nombre de pré-tests réalisés	273	3	<b>276</b>	89	16	<b>105</b>	<b>381</b>
	Nombre de pré-tests négatifs	264	3	<b>267</b>	81	9	<b>90</b>	<b>357</b>
	Nombre de pré-tests positifs	9	0	<b>9</b>	8	7	<b>15</b>	<b>24</b>
	Nombre de tests d'haleine réalisés	7.255	798	<b>8.053</b>	1.944	896	<b>2.840</b>	<b>10.893</b>
	Nombre de tests d'haleine négatifs	6.968	678	<b>7.646</b>	1.739	600	<b>2.339</b>	<b>9.985</b>
	Nombre de tests d'haleine alert	31	13	<b>44</b>	12	15	<b>27</b>	<b>71</b>
	Nombre de tests d'haleine positifs	256	107	<b>363</b>	193	281	<b>474</b>	<b>837</b>
	Nombre de refus alcool	4	3	<b>7</b>	1	7	<b>8</b>	<b>15</b>
	Nombre de prises de sang	11	7	<b>18</b>	13	10	<b>23</b>	<b>41</b>
Nombre de retraits de permis	140	71	<b>211</b>	117	176	<b>293</b>	<b>504</b>	



# Bob Campagne 2016-2017

25/11/2016 au 30/01/2017

## NATIONAL

		Semaine			WE			TOTAL
		Semaine -jour	Semaine -nuit	Sous-total	We-jour	We-nuit	Sous-total	
Contrôle orienté a-sélectif	Nombre de pré-tests réalisés	116.577	5.205	121.782	55.355	47.611	102.966	224.748
	Nombre de pré-tests négatifs	114.345	4.861	119.206	53.611	44.543	98.154	217.360
	Nombre de pré-tests positifs	2.232	344	2.576	1.744	3.068	4.812	7.388
	Nombre de tests d'haleine réalisés	58.890	3.724	62.614	34.067	26.843	60.910	123.524
	Nombre de tests d'haleine négatifs	57.316	3.398	60.714	32.696	23.996	56.692	117.406
	Nombre de tests d'haleine alert	616	116	732	606	1.041	1.647	2.379
	Nombre de tests d'haleine positifs	958	210	1.168	765	1.806	2.571	3.739
	Nombre de refus alcool	3	0	3	3	5	8	11
	Nombre de prises de sang	11	2	13	11	20	31	44
	Nombre de retraits de permis	252	87	339	221	576	797	1.136
	Nombre heures-hommes pdt contrôle	24.724	2.364	27.088	15.839	16.897	32.736	59.825
	Nombre de véhicules contrôlés	169.119	8.574	177.693	84.916	68.852	153.768	331.461
Nombre d'heures de contrôle	6.557	771	7.328	2.827	2.438	5.265	12.593	
Contrôle orienté sélectif	Nombre de pré-tests réalisés	11.425	397	11.822	6.187	3.191	9.378	21.200
	Nombre de pré-tests négatifs	11.057	386	11.443	5.952	2.863	8.815	20.258
	Nombre de pré-tests positifs	368	11	379	235	328	563	942
	Nombre de tests d'haleine réalisés	14.004	1.186	15.190	9.157	3.444	12.601	27.791
	Nombre de tests d'haleine négatifs	13.700	1.101	14.801	8.836	2.946	11.782	26.583
	Nombre de tests d'haleine alert	103	14	117	99	143	242	359
	Nombre de tests d'haleine positifs	201	71	272	222	355	577	849
	Nombre de refus alcool	1	2	3	0	1	1	4
	Nombre de prises de sang	5	0	5	3	2	5	10
	Nombre de retraits de permis	79	23	102	77	140	217	319
	Nombre heures-hommes pdt contrôle	6.053	968	7.021	5.231	2.297	7.527	14.548
	Nombre de véhicules contrôlés	27.242	1.601	28.843	16.716	7.235	23.951	52.794
Nombre d'heures de contrôle	1.577	215	1.792	1.014	486	1.500	3.292	

		Semaine			WE			TOTAL
		Semaine -jour	Semaine -nuit	Sous-total	We-jour	We-nuit	Sous-total	
TOTAL	Nombre de pré-tests réalisés	133.049	6.095	139.144	63.057	51.601	114.658	253.802
	Nombre de pré-tests négatifs	130.277	5.683	135.960	60.989	48.102	109.091	245.051
	Nombre de pré-tests positifs	2.772	412	3.184	2.068	3.499	5.567	8.751
	Nombre de tests d'haleine réalisés	105.737	9.957	115.694	54.022	36.136	90.158	205.852
	Nombre de tests d'haleine négatifs	103.053	9.057	112.110	51.749	31.788	83.537	195.647
	Nombre de tests d'haleine alert	868	216	1.084	800	1.319	2.119	3.203
	Nombre de tests d'haleine positifs	1.816	684	2.500	1.473	3.029	4.502	7.002
	Nombre de refus alcool	15	13	28	7	21	28	56
	Nombre de prises de sang	49	20	69	51	45	96	165
	Nombre de retraits de permis	667	327	994	548	1.173	1.721	2.715
	Nbre heures-hommes pdt contrôle	30.777	3.332	34.109	21.070	19.193	40.263	74.373
	Nombre de véhicules contrôlés	234.559	15.726	250.285	114.007	82.803	196.810	447.095
	Nombre d'heures de contrôle	8.134	986	9.120	3.841	2.924	6.765	15.886