



Campagne Bob 2017-2018

1/12/2017 >>> 29/01/2018

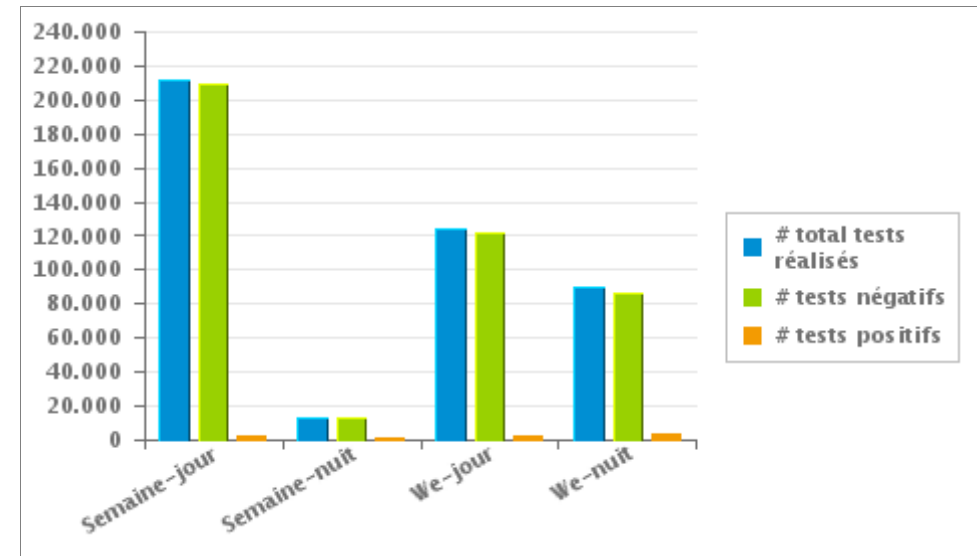
NATIONAL

1. Campagne en cours

438.800 tests ont été réalisés dont 2,10 % étaient positifs

	Semaine			WE			TOTAL
	Jour	Nuit	sous-total	Jour	Nuit	sous-total	
# total tests réalisés	211.952	13.175	225.127	123.867	89.806	213.673	438.800
# tests négatifs	209.540	12.410	221.950	121.788	85.843	207.631	429.581
# tests d'haleine positifs	1.461	579	2.040	1.298	2.674	3.972	6.012
# tests d'haleine alert	951	186	1.137	781	1.289	2.070	3.207
# tests positifs	2.412	765	3.177	2.079	3.963	6.042	9.219

Nombre de tests négatifs = nombre de tests d'haleine négatifs + nombre de pré-tests négatifs
Nombre de tests positifs = nombre de tests d'haleine positifs + nombre de tests d'haleine alert





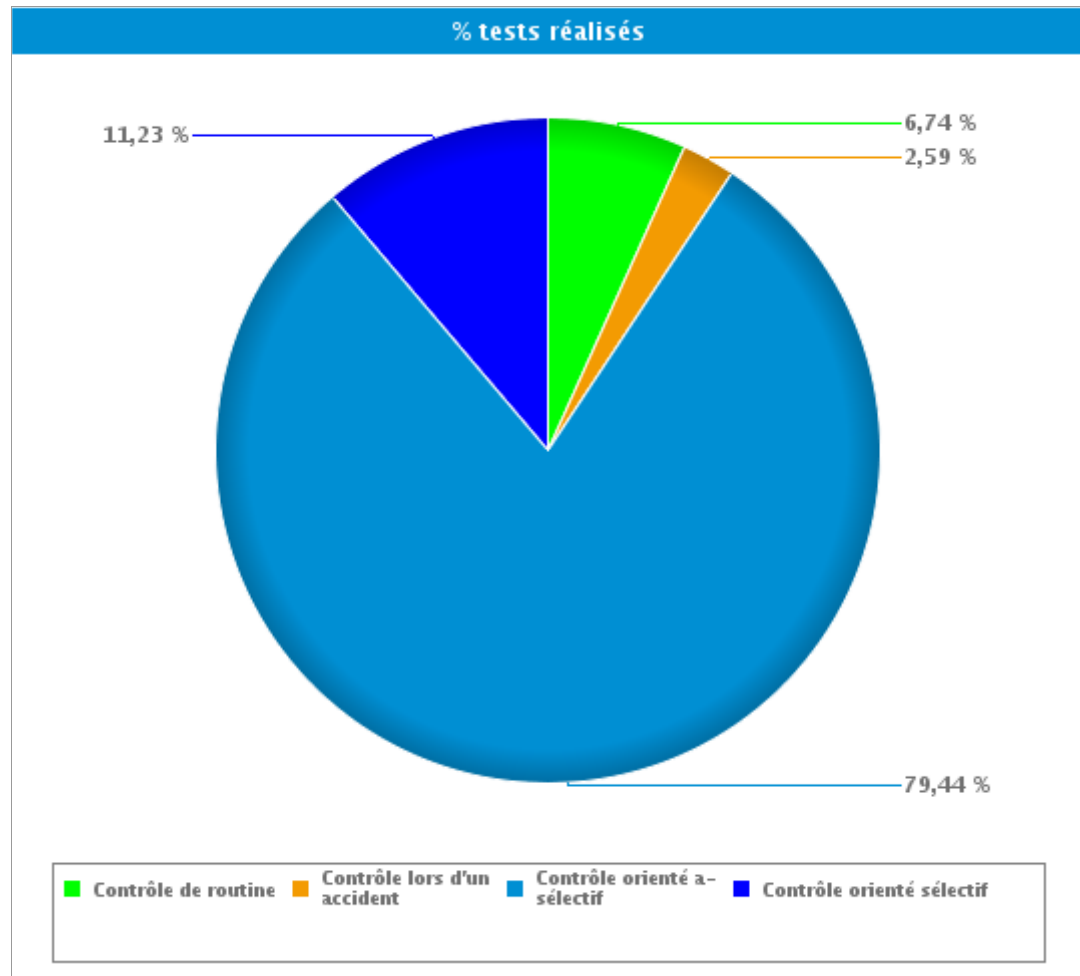
Campagne Bob 2017-2018

1/12/2017 >>> 29/01/2018

NATIONAL

2. Par type de contrôle

	#	%	
Contrôle de routine	# tests réalisés	29.568	6,74%
	# pré-tests négatifs	15.465	4,90%
	# tests d'haleine négatifs	13.099	11,51%
	# tests d'haleine alert	226	7,05%
	# tests d'haleine positifs	778	12,94%
Contrôle lors d'un accident	# tests réalisés	11.359	2,59%
	# pré-tests négatifs	873	0,28%
	# tests d'haleine négatifs	9.424	8,28%
	# tests d'haleine alert	98	3,06%
	# tests d'haleine positifs	964	16,03%
Contrôle orienté a-sélectif	# tests réalisés	348.603	79,44%
	# pré-tests négatifs	264.625	83,80%
	# tests d'haleine négatifs	77.921	68,47%
	# tests d'haleine alert	2.524	78,70%
	# tests d'haleine positifs	3.533	58,77%
Contrôle orienté sélectif	# tests réalisés	49.270	11,23%
	# pré-tests négatifs	34.817	11,03%
	# tests d'haleine négatifs	13.357	11,74%
	# tests d'haleine alert	359	11,19%
	# tests d'haleine positifs	737	12,26%
TOTAL	# tests réalisés	438.800	100,00%
	# pré-tests négatifs	315.780	100,00%
	# tests d'haleine négatifs	113.801	100,00%
	# tests d'haleine alert	3.207	100,00%
	# tests d'haleine positifs	6.012	100,00%



Contrôle de routine = « s'apprête à conduire » et « Conducteur (hors accident de roulage)»

Contrôle lors d'un accident = « Accident de roulage avec lésions corporelles » + « accident de roulage avec dégâts matériels »



Campagne Bob 2017-2018

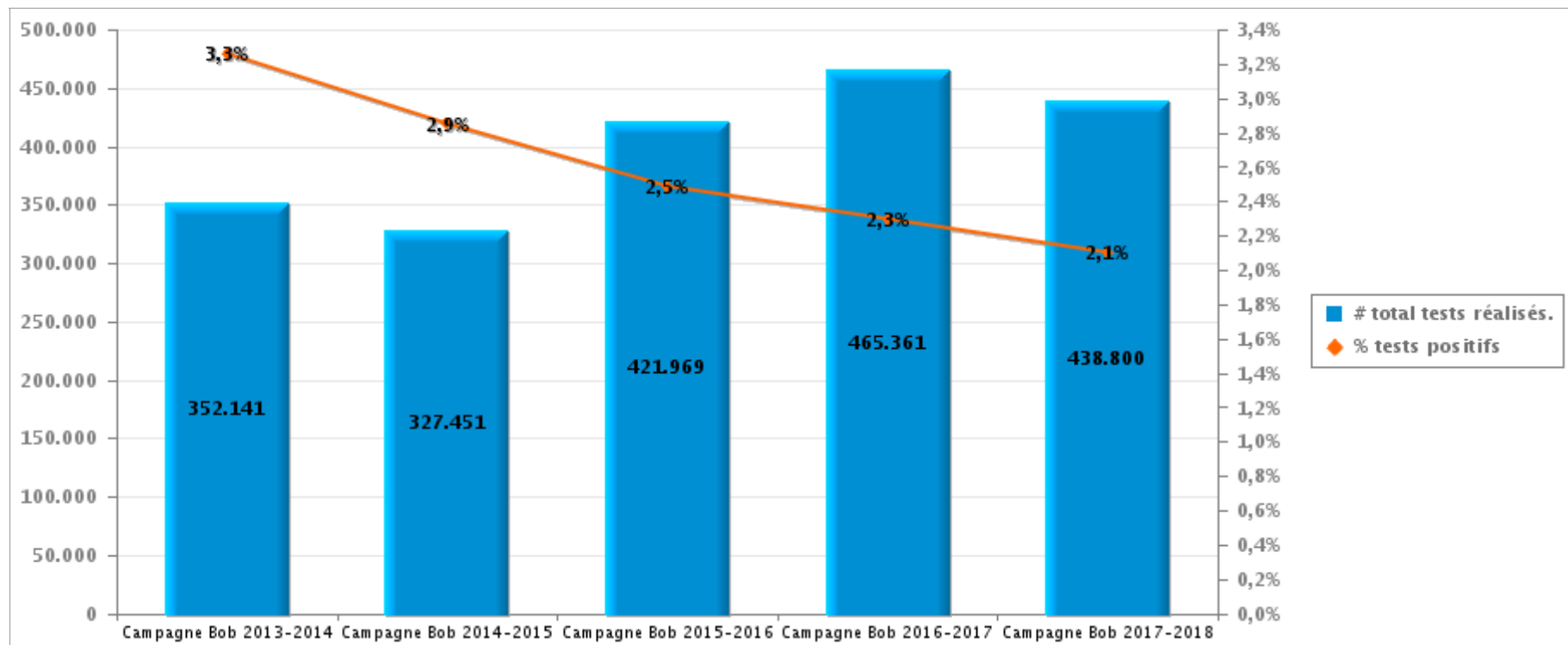
1/12/2017 >>> 29/01/2018

NATIONAL

3. Comparaison avec les campagnes BOB précédentes

	Campagne Bob 2013-2014	Campagne Bob 2014-2015	Campagne Bob 2015-2016	Campagne Bob 2016-2017	Campagne Bob 2017-2018
# tests réalisés	352.141	327.451	421.969	465.361	438.800
# tests haleine alert	3.682	2.955	3.224	3.307	3.207
# tests haleine positifs	7.796	6.382	7.269	7.380	6.012
# tests positifs	11.478	9.337	10.493	10.687	9.219

Nombre de tests positifs = nombre de tests d'haleine positifs + nombre de tests d'haleine alert





Campagne Bob 2017-2018

1/12/2017 >>> 29/01/2018

NATIONAL

4. Annexes

		Semaine			WE			TOTAL
		Semaine -jour	Semaine -nuit	Sous-total	We-jour	We-nuit	Sous-total	
S'apprête a conduire	Nombre de pré-tests réalisés	55	3	58	14	8	22	80
	Nombre de pré-tests négatifs	54	0	54	14	7	21	75
	Nombre de pré-tests positifs	1	3	4	0	1	1	5
	Nombre de tests d'haleine réalisés	56	8	64	38	19	57	121
	Nombre de tests d'haleine négatifs	52	1	53	34	15	49	102
	Nombre de tests d'haleine alert	1	1	2	0	0	0	2
	Nombre de tests d'haleine positifs	3	6	9	4	4	8	17
	Nombre de refus alcool	0	0	0	0	0	0	0
	Nombre de prises de sang	0	0	0	0	0	0	0
Nombre de retraits de permis	0	0	0	2	1	3	3	
Conducteur (hors accident de roulage)	Nombre de pré-tests réalisés	8.585	1.635	10.220	3.504	1.964	5.468	15.688
	Nombre de pré-tests négatifs	8.475	1.591	10.066	3.457	1.867	5.324	15.390
	Nombre de pré-tests positifs	110	44	154	47	97	144	298
	Nombre de tests d'haleine réalisés	6.675	1.690	8.365	3.016	2.601	5.617	13.982
	Nombre de tests d'haleine négatifs	6.446	1.511	7.957	2.873	2.167	5.040	12.997
	Nombre de tests d'haleine alert	62	25	87	38	99	137	224
	Nombre de tests d'haleine positifs	167	154	321	105	335	440	761
	Nombre de refus alcool	3	4	7	0	2	2	9
	Nombre de prises de sang	1	2	3	1	6	7	10
Nombre de retraits de permis	67	84	151	46	167	213	364	
Accident de roulage avec lésions corporelles	Nombre de pré-tests réalisés	179	11	190	33	9	42	232
	Nombre de pré-tests négatifs	160	10	170	27	5	32	202
	Nombre de pré-tests positifs	19	1	20	6	4	10	30
	Nombre de tests d'haleine réalisés	1.828	133	1.961	454	219	673	2.634
	Nombre de tests d'haleine négatifs	1.733	102	1.835	376	130	506	2.341
	Nombre de tests d'haleine alert	10	2	12	7	6	13	25
	Nombre de tests d'haleine positifs	85	29	114	71	83	154	268
	Nombre de refus alcool	1	1	2	3	2	5	7
	Nombre de prises de sang	11	6	17	13	5	18	35
Nombre de retraits de permis	45	15	60	38	52	90	150	
Accident de roulage avec dégâts matériels	Nombre de pré-tests réalisés	496	47	543	157	51	208	751
	Nombre de pré-tests négatifs	464	36	500	139	32	171	671
	Nombre de pré-tests positifs	32	11	43	18	19	37	80
	Nombre de tests d'haleine réalisés	4.969	655	5.624	1.427	801	2.228	7.852
	Nombre de tests d'haleine négatifs	4.716	535	5.251	1.259	573	1.832	7.083
	Nombre de tests d'haleine alert	35	7	42	18	13	31	73
	Nombre de tests d'haleine positifs	218	113	331	150	215	365	696
	Nombre de refus alcool	4	1	5	2	7	9	14
	Nombre de prises de sang	7	4	11	3	13	16	27
Nombre de retraits de permis	125	63	188	85	136	221	409	



Campagne Bob 2017-2018

1/12/2017 >>> 29/01/2018

NATIONAL

		Semaine			WE			TOTAL
		Semaine -jour	Semaine -nuit	Sous-total	We-jour	We-nuit	Sous-total	
Contrôle orienté a-sélectif	Nombre de pré-tests réalisés	130.924	4.781	135.705	79.478	58.361	137.839	273.544
	Nombre de pré-tests négatifs	128.473	4.469	132.942	77.021	54.662	131.683	264.625
	Nombre de pré-tests positifs	2.451	312	2.763	2.457	3.699	6.156	8.919
	Nombre de tests d'haleine réalisés	35.878	2.843	38.721	21.316	23.941	45.257	83.978
	Nombre de tests d'haleine négatifs	34.342	2.525	36.867	19.939	21.115	41.054	77.921
	Nombre de tests d'haleine alert	733	119	852	601	1.071	1.672	2.524
	Nombre de tests d'haleine positifs	803	199	1.002	776	1.755	2.531	3.533
	Nombre de refus alcool	0	2	2	5	5	10	12
	Nombre de prises de sang	11	2	13	11	13	24	37
	Nombre de retraits de permis	278	66	344	298	512	810	1.154
	Nombre heures-hommes pdt contrôle	18.858	9.301	28.159	13.698	16.455	30.153	58.312
	Nombre de véhicules contrôlés	161.255	7.280	168.535	96.237	76.919	173.156	341.691
Nombre d'heures de contrôle	4.630	8.002	12.633	2.357	2.343	4.700	17.333	
Contrôle orienté sélectif	Nombre de pré-tests réalisés	18.907	1.063	19.970	12.991	3.070	16.061	36.031
	Nombre de pré-tests négatifs	18.445	983	19.428	12.579	2.810	15.389	34.817
	Nombre de pré-tests positifs	462	80	542	412	260	672	1.214
	Nombre de tests d'haleine réalisés	6.475	757	7.232	4.379	2.842	7.221	14.453
	Nombre de tests d'haleine négatifs	6.180	647	6.827	4.070	2.460	6.530	13.357
	Nombre de tests d'haleine alert	110	32	142	117	100	217	359
	Nombre de tests d'haleine positifs	185	78	263	192	282	474	737
	Nombre de refus alcool	0	0	0	0	2	2	2
	Nombre de prises de sang	0	1	1	2	2	4	5
	Nombre de retraits de permis	62	9	71	44	99	143	214
	Nombre heures-hommes pdt contrôle	4.243	571	4.814	2.964	1.934	4.898	9.712
	Nombre de véhicules contrôlés	25.198	1.762	26.960	18.163	5.885	24.048	51.008
Nombre d'heures de contrôle	1.173	195	1.369	609	414	1.024	2.392	

		Semaine			WE			TOTAL
		Semaine -jour	Semaine -nuit	Sous-total	We-jour	We-nuit	Sous-total	
TOTAL	Nombre de pré-tests réalisés	159.146	7.540	166.686	96.177	63.463	159.640	326.326
	Nombre de pré-tests négatifs	156.071	7.089	163.160	93.237	59.383	152.620	315.780
	Nombre de pré-tests positifs	3.075	451	3.526	2.940	4.080	7.020	10.546
	Nombre de tests d'haleine réalisés	55.881	6.086	61.967	30.630	30.423	61.053	123.020
	Nombre de tests d'haleine négatifs	53.469	5.321	58.790	28.551	26.460	55.011	113.801
	Nombre de tests d'haleine alert	951	186	1.137	781	1.289	2.070	3.207
	Nombre de tests d'haleine positifs	1.461	579	2.040	1.298	2.674	3.972	6.012
	Nombre de refus alcool	8	8	16	10	18	28	44
	Nombre de prises de sang	30	15	45	30	39	69	114
	Nombre de retraits de permis	577	237	814	513	967	1.480	2.294
	Nbre heures-hommes pdt contrôle	23.101	9.873	32.973	16.662	18.389	35.051	68.024
	Nombre de véhicules contrôlés	209.101	13.175	222.276	123.024	88.373	211.397	433.673
	Nombre d'heures de contrôle	5.804	8.198	14.001	2.966	2.758	5.724	19.725