



# Campagne Bob 2017-2018

01/12/2017>>>29/01/2018

Région Flamande

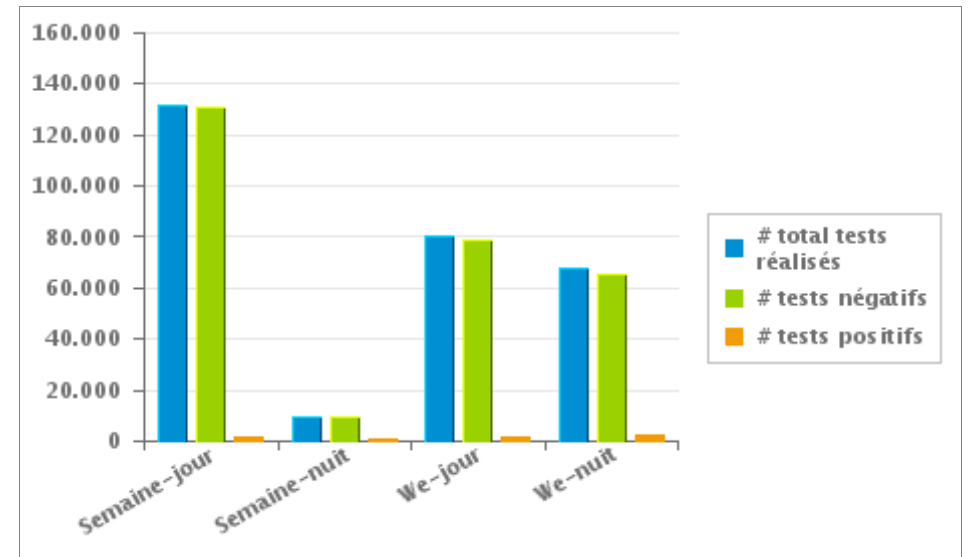
## 1. Campagne en cours

**289.788 tests ont été réalisés dont 1,87 % étaient positifs**

	Semaine			WE			TOTAL
	Jour	Nuit	sous-total	Jour	Nuit	sous-total	
# total tests réalisés	131.920	9.766	141.686	80.189	67.913	148.102	289.788
# tests négatifs	130.733	9.234	139.967	79.054	65.341	144.395	284.362
# tests d'haleine positifs	737	391	1.128	662	1.670	2.332	3.460
# tests d'haleine alert	450	141	591	473	902	1.375	1.966
# tests positifs	1.187	532	1.719	1.135	2.572	3.707	5.426

Nombre de tests négatifs = nombre de tests d'haleine négatifs + nombre de pré-tests négatifs

Nombre de tests positifs = nombre de tests d'haleine positifs + nombre de tests d'haleine alert





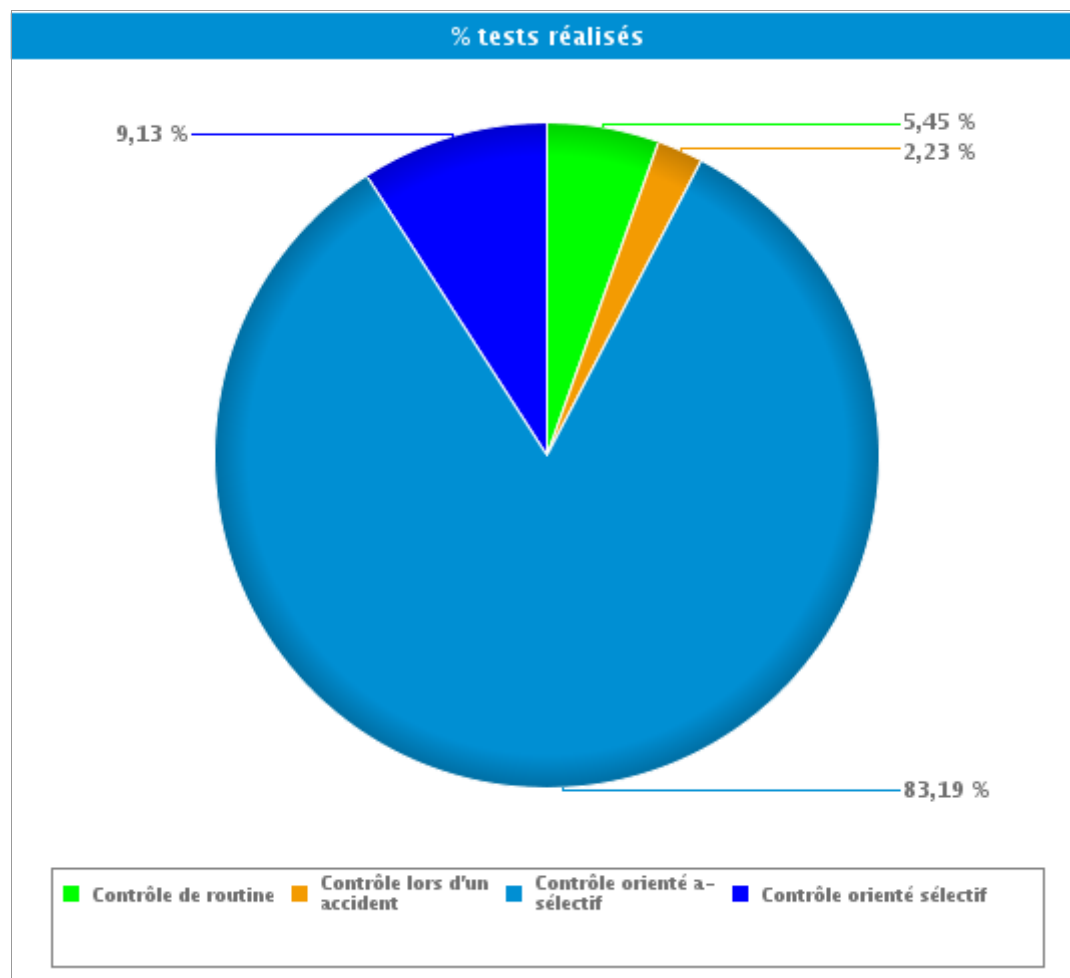
# Campagne Bob 2017-2018

01/12/2017>>>29/01/2018

Région Flamande

## 2. Par type de contrôle

	#	%	
Contrôle de routine	<b># tests réalisés</b>	<b>15.804</b>	<b>5,45%</b>
	# pré-tests négatifs	7.650	3,60%
	# tests d'haleine négatifs	7.547	10,47%
	# tests d'haleine alert	138	7,02%
	# tests d'haleine positifs	469	13,55%
Contrôle lors d'un accident	<b># tests réalisés</b>	<b>6.456</b>	<b>2,23%</b>
	# pré-tests négatifs	522	0,25%
	# tests d'haleine négatifs	5.378	7,46%
	# tests d'haleine alert	53	2,70%
	# tests d'haleine positifs	503	14,54%
Contrôle orienté a-sélectif	<b># tests réalisés</b>	<b>241.072</b>	<b>83,19%</b>
	# pré-tests négatifs	186.246	87,75%
	# tests d'haleine négatifs	51.075	70,83%
	# tests d'haleine alert	1.589	80,82%
	# tests d'haleine positifs	2.162	62,49%
Contrôle orienté sélectif	<b># tests réalisés</b>	<b>26.456</b>	<b>9,13%</b>
	# pré-tests négatifs	17.833	8,40%
	# tests d'haleine négatifs	8.111	11,25%
	# tests d'haleine alert	186	9,46%
	# tests d'haleine positifs	326	9,42%
<b>TOTAL</b>	<b># tests réalisés</b>	<b>289.788</b>	<b>100,00%</b>
	<b># pré-tests négatifs</b>	<b>212.251</b>	<b>100,00%</b>
	<b># tests d'haleine négatifs</b>	<b>72.111</b>	<b>100,00%</b>
	<b># tests d'haleine alert</b>	<b>1.966</b>	<b>100,00%</b>
	<b># tests d'haleine positifs</b>	<b>3.460</b>	<b>100,00%</b>



Contrôle de routine = « s'apprête à conduire » et « Conducteur (hors accident de roulage) »  
Contrôle lors d'un accident = « Accident de roulage avec lésions corporelles » + « accident de roulage avec dégâts matériels »



# Campagne Bob 2017-2018

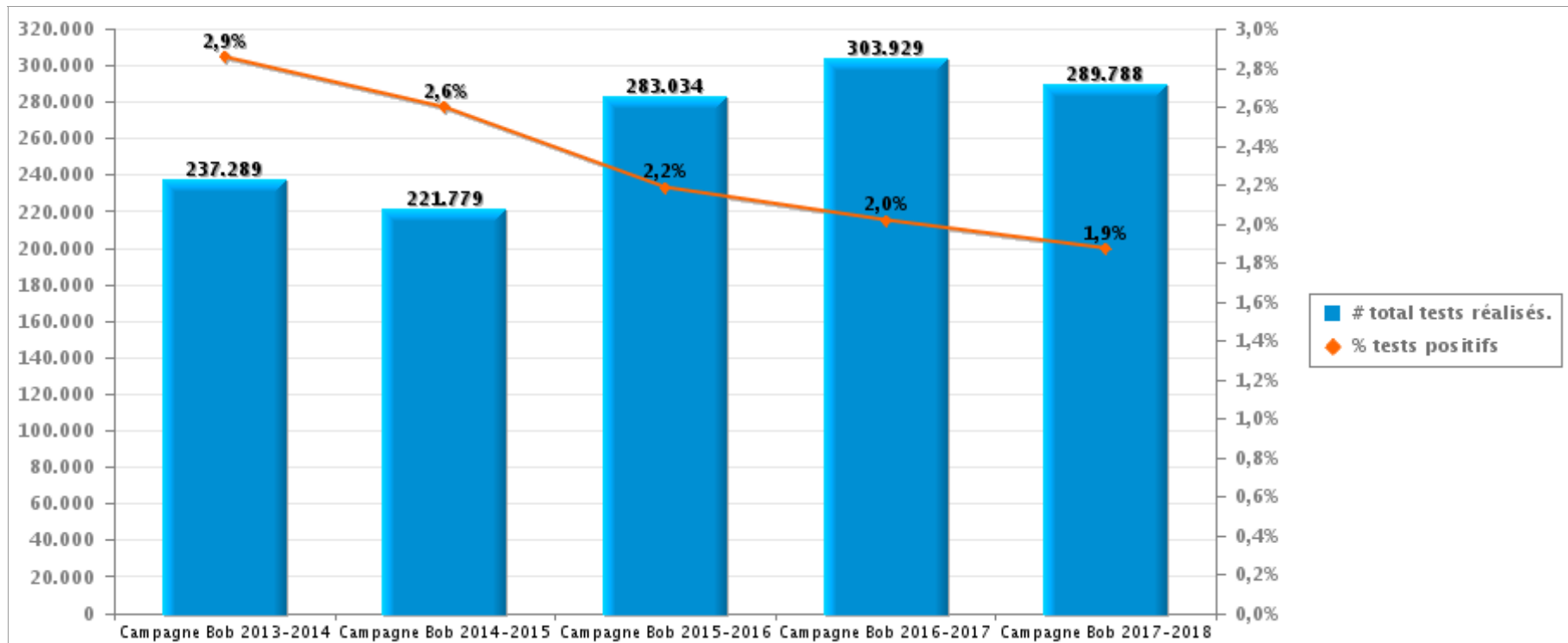
01/12/2017>>>29/01/2018

Région Flamande

## 3. Comparaison avec les campagnes BOB précédentes

	Campagne Bob 2013-2014	Campagne Bob 2014-2015	Campagne Bob 2015-2016	Campagne Bob 2016-2017	Campagne Bob 2017-2018
# tests réalisés	237.289	221.779	283.034	303.929	289.788
# tests haleine alert	2.364	1.967	2.054	2.016	1.966
# tests haleine positifs	4.411	3.790	4.131	4.116	3.460
# tests positifs	6.775	5.757	6.185	6.132	5.426

Nombre de tests positifs = nombre de tests d'haleine positifs + nombre de tests d'haleine alert





# Campagne Bob 2017-2018

01/12/2017>>>29/01/2018

## Région Flamande

### 4. Annexes

	Semaine			WE			TOTAL	
	Semaine -jour	Semaine -nuit	Sous-total	We-jour	We-nuit	Sous-total		
<b>S'apprête a conduire</b>	Nombre de pré-tests réalisés	52	3	<b>55</b>	13	7	<b>20</b>	<b>75</b>
	Nombre de pré-tests négatifs	52	0	<b>52</b>	13	7	<b>20</b>	<b>72</b>
	Nombre de pré-tests positifs	0	3	<b>3</b>	0	0	<b>0</b>	<b>3</b>
	Nombre de tests d'haleine réalisés	47	6	<b>53</b>	33	15	<b>48</b>	<b>101</b>
	Nombre de tests d'haleine négatifs	45	1	<b>46</b>	30	13	<b>43</b>	<b>89</b>
	Nombre de tests d'haleine alert	1	1	<b>2</b>	0	0	<b>0</b>	<b>2</b>
	Nombre de tests d'haleine positifs	1	4	<b>5</b>	3	2	<b>5</b>	<b>10</b>
	Nombre de refus alcool	0	0	<b>0</b>	0	0	<b>0</b>	<b>0</b>
	Nombre de prises de sang	0	0	<b>0</b>	0	0	<b>0</b>	<b>0</b>
Nombre de retraits de permis	0	0	<b>0</b>	1	0	<b>1</b>	<b>1</b>	
<b>Conducteur (hors accident de roulage)</b>	Nombre de pré-tests réalisés	4.037	938	<b>4.975</b>	1.579	1.182	<b>2.761</b>	<b>7.736</b>
	Nombre de pré-tests négatifs	3.989	910	<b>4.899</b>	1.556	1.123	<b>2.679</b>	<b>7.578</b>
	Nombre de pré-tests positifs	48	28	<b>76</b>	23	59	<b>82</b>	<b>158</b>
	Nombre de tests d'haleine réalisés	3.903	1.000	<b>4.903</b>	1.644	1.506	<b>3.150</b>	<b>8.053</b>
	Nombre de tests d'haleine négatifs	3.778	889	<b>4.667</b>	1.561	1.230	<b>2.791</b>	<b>7.458</b>
	Nombre de tests d'haleine alert	30	13	<b>43</b>	25	68	<b>93</b>	<b>136</b>
	Nombre de tests d'haleine positifs	95	98	<b>193</b>	58	208	<b>266</b>	<b>459</b>
	Nombre de refus alcool	2	2	<b>4</b>	0	1	<b>1</b>	<b>5</b>
	Nombre de prises de sang	1	1	<b>2</b>	0	4	<b>4</b>	<b>6</b>
Nombre de retraits de permis	35	49	<b>84</b>	26	89	<b>115</b>	<b>199</b>	
<b>Accident de roulage avec lésions corporelles</b>	Nombre de pré-tests réalisés	130	9	<b>139</b>	29	9	<b>38</b>	<b>177</b>
	Nombre de pré-tests négatifs	112	9	<b>121</b>	23	5	<b>28</b>	<b>149</b>
	Nombre de pré-tests positifs	18	0	<b>18</b>	6	4	<b>10</b>	<b>28</b>
	Nombre de tests d'haleine réalisés	1.131	65	<b>1.196</b>	258	120	<b>378</b>	<b>1.574</b>
	Nombre de tests d'haleine négatifs	1.089	49	<b>1.138</b>	222	72	<b>294</b>	<b>1.432</b>
	Nombre de tests d'haleine alert	4	1	<b>5</b>	4	4	<b>8</b>	<b>13</b>
	Nombre de tests d'haleine positifs	38	15	<b>53</b>	32	44	<b>76</b>	<b>129</b>
	Nombre de refus alcool	0	0	<b>0</b>	1	2	<b>3</b>	<b>3</b>
	Nombre de prises de sang	6	0	<b>6</b>	5	4	<b>9</b>	<b>15</b>
Nombre de retraits de permis	17	4	<b>21</b>	15	27	<b>42</b>	<b>63</b>	
<b>Accident de roulage avec dégâts matériels</b>	Nombre de pré-tests réalisés	283	18	<b>301</b>	110	22	<b>132</b>	<b>433</b>
	Nombre de pré-tests négatifs	258	11	<b>269</b>	94	10	<b>104</b>	<b>373</b>
	Nombre de pré-tests positifs	25	7	<b>32</b>	16	12	<b>28</b>	<b>60</b>
	Nombre de tests d'haleine réalisés	2.998	211	<b>3.209</b>	856	295	<b>1.151</b>	<b>4.360</b>
	Nombre de tests d'haleine négatifs	2.853	145	<b>2.998</b>	767	181	<b>948</b>	<b>3.946</b>
	Nombre de tests d'haleine alert	19	5	<b>24</b>	11	5	<b>16</b>	<b>40</b>
	Nombre de tests d'haleine positifs	126	61	<b>187</b>	78	109	<b>187</b>	<b>374</b>
	Nombre de refus alcool	3	1	<b>4</b>	1	4	<b>5</b>	<b>9</b>
	Nombre de prises de sang	5	2	<b>7</b>	1	5	<b>6</b>	<b>13</b>
Nombre de retraits de permis	73	34	<b>107</b>	42	62	<b>104</b>	<b>211</b>	



# Campagne Bob 2017-2018

01/12/2017>>>29/01/2018

## Région Flamande

		Semaine			WE			TOTAL
		Semaine -jour	Semaine -nuit	Sous-total	We-jour	We-nuit	Sous-total	
<b>Contrôle orienté a-sélectif</b>	Nombre de pré-tests réalisés	87.282	4.060	<b>91.342</b>	55.449	45.272	<b>100.721</b>	<b>192.063</b>
	Nombre de pré-tests négatifs	85.958	3.838	<b>89.796</b>	53.927	42.523	<b>96.450</b>	<b>186.246</b>
	Nombre de pré-tests positifs	1.324	222	<b>1.546</b>	1.522	2.749	<b>4.271</b>	<b>5.817</b>
	Nombre de tests d'haleine réalisés	21.099	2.388	<b>23.487</b>	12.651	18.688	<b>31.339</b>	<b>54.826</b>
	Nombre de tests d'haleine négatifs	20.342	2.138	<b>22.480</b>	11.853	16.742	<b>28.595</b>	<b>51.075</b>
	Nombre de tests d'haleine alert	346	98	<b>444</b>	376	769	<b>1.145</b>	<b>1.589</b>
	Nombre de tests d'haleine positifs	411	152	<b>563</b>	422	1.177	<b>1.599</b>	<b>2.162</b>
	Nombre de refus alcool	0	1	<b>1</b>	3	1	<b>4</b>	<b>5</b>
	Nombre de prises de sang	6	2	<b>8</b>	6	6	<b>12</b>	<b>20</b>
	Nombre de retraits de permis	116	45	<b>161</b>	147	313	<b>460</b>	<b>621</b>
	Nombre heures-hommes pdt contrôle	11.112	8.968	<b>20.079</b>	8.585	11.492	<b>20.077</b>	<b>40.157</b>
	Nombre de véhicules contrôlés	105.553	6.195	<b>111.748</b>	65.529	60.305	<b>125.834</b>	<b>237.582</b>
Nombre d'heures de contrôle	3.034	7.888	<b>10.922</b>	1.504	1.779	<b>3.283</b>	<b>14.205</b>	
<b>Contrôle orienté sélectif</b>	Nombre de pré-tests réalisés	9.537	716	<b>10.253</b>	6.482	1.600	<b>8.082</b>	<b>18.335</b>
	Nombre de pré-tests négatifs	9.367	665	<b>10.032</b>	6.323	1.478	<b>7.801</b>	<b>17.833</b>
	Nombre de pré-tests positifs	170	51	<b>221</b>	159	122	<b>281</b>	<b>502</b>
	Nombre de tests d'haleine réalisés	3.006	663	<b>3.669</b>	2.811	2.143	<b>4.954</b>	<b>8.623</b>
	Nombre de tests d'haleine négatifs	2.890	579	<b>3.469</b>	2.685	1.957	<b>4.642</b>	<b>8.111</b>
	Nombre de tests d'haleine alert	50	23	<b>73</b>	57	56	<b>113</b>	<b>186</b>
	Nombre de tests d'haleine positifs	66	61	<b>127</b>	69	130	<b>199</b>	<b>326</b>
	Nombre de refus alcool	0	0	<b>0</b>	0	2	<b>2</b>	<b>2</b>
	Nombre de prises de sang	0	1	<b>1</b>	1	2	<b>3</b>	<b>4</b>
	Nombre de retraits de permis	22	8	<b>30</b>	16	47	<b>63</b>	<b>93</b>
	Nombre heures-hommes pdt contrôle	2.175	448	<b>2.623</b>	1.255	975	<b>2.229</b>	<b>4.852</b>
	Nombre de véhicules contrôlés	12.440	1.350	<b>13.790</b>	9.236	3.712	<b>12.948</b>	<b>26.738</b>
Nombre d'heures de contrôle	678	151	<b>830</b>	304	253	<b>557</b>	<b>1.386</b>	

		Semaine			WE			TOTAL
		Semaine -jour	Semaine -nuit	Sous-total	We-jour	We-nuit	Sous-total	
<b>TOTAL</b>	Nombre de pré-tests réalisés	101.321	5.744	<b>107.065</b>	63.662	48.092	<b>111.754</b>	<b>218.819</b>
	Nombre de pré-tests négatifs	99.736	5.433	<b>105.169</b>	61.936	45.146	<b>107.082</b>	<b>212.251</b>
	Nombre de pré-tests positifs	1.585	311	<b>1.896</b>	1.726	2.946	<b>4.672</b>	<b>6.568</b>
	Nombre de tests d'haleine réalisés	32.184	4.333	<b>36.517</b>	18.253	22.767	<b>41.020</b>	<b>77.537</b>
	Nombre de tests d'haleine négatifs	30.997	3.801	<b>34.798</b>	17.118	20.195	<b>37.313</b>	<b>72.111</b>
	Nombre de tests d'haleine alert	450	141	<b>591</b>	473	902	<b>1.375</b>	<b>1.966</b>
	Nombre de tests d'haleine positifs	737	391	<b>1.128</b>	662	1.670	<b>2.332</b>	<b>3.460</b>
	Nombre de refus alcool	5	4	<b>9</b>	5	10	<b>15</b>	<b>24</b>
	Nombre de prises de sang	18	6	<b>24</b>	13	21	<b>34</b>	<b>58</b>
	Nombre de retraits de permis	263	140	<b>403</b>	247	538	<b>785</b>	<b>1.188</b>
	Nbre heures-hommes pdt contrôle	13.287	9.415	<b>22.702</b>	9.840	12.467	<b>22.306</b>	<b>45.009</b>
	Nombre de véhicules contrôlés	130.390	9.756	<b>140.146</b>	79.266	67.115	<b>146.381</b>	<b>286.527</b>
	Nombre d'heures de contrôle	3.712	8.040	<b>11.752</b>	1.808	2.032	<b>3.840</b>	<b>15.592</b>