



# Bob Campagne 2017-2018

01/12/2017 >>> 29/01/2018

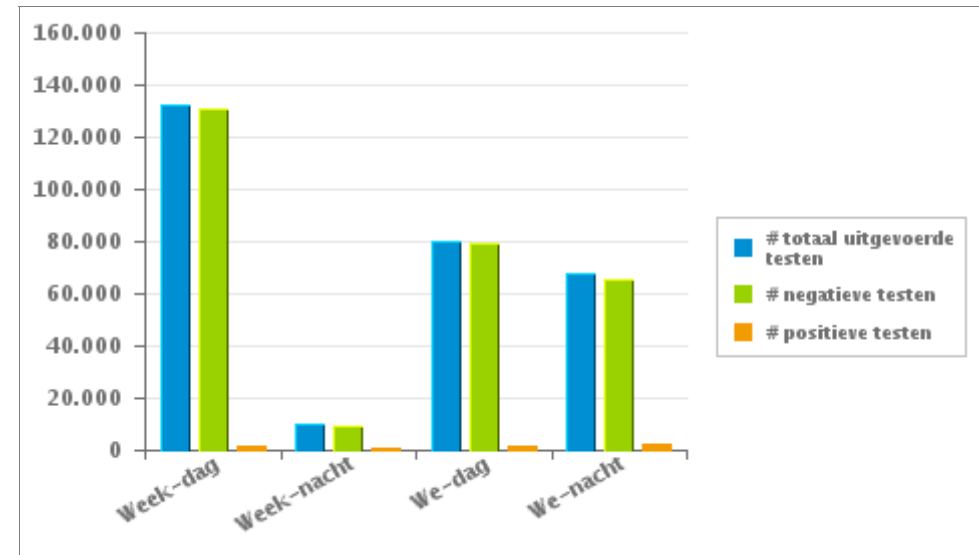
Vlaams Gewest

## 1. Huidige campagne

**Er werden 289.788 testen uitgevoerd, waarvan 1,87 % een positief resultaat hadden**

	Week			WE			TOTAAL
	Dag	Nacht	sub-totaal	Dag	Nacht	sub-totaal	
# totaal uitgevoerde testen	131.920	9.766	141.686	80.189	67.913	148.102	289.788
# negatieve testen	130.733	9.234	139.967	79.054	65.341	144.395	284.362
# positieve ademtesten	737	391	1.128	662	1.670	2.332	3.460
# alerte ademtesten	450	141	591	473	902	1.375	1.966
# positieve testen	1.187	532	1.719	1.135	2.572	3.707	5.426

*Aantal negatieve testen = aantal negatieve ademtesten + aantal negatieve pré-testen*  
*Aantal positieve testen = aantal positieve ademtesten + aantal alerte ademtesten*





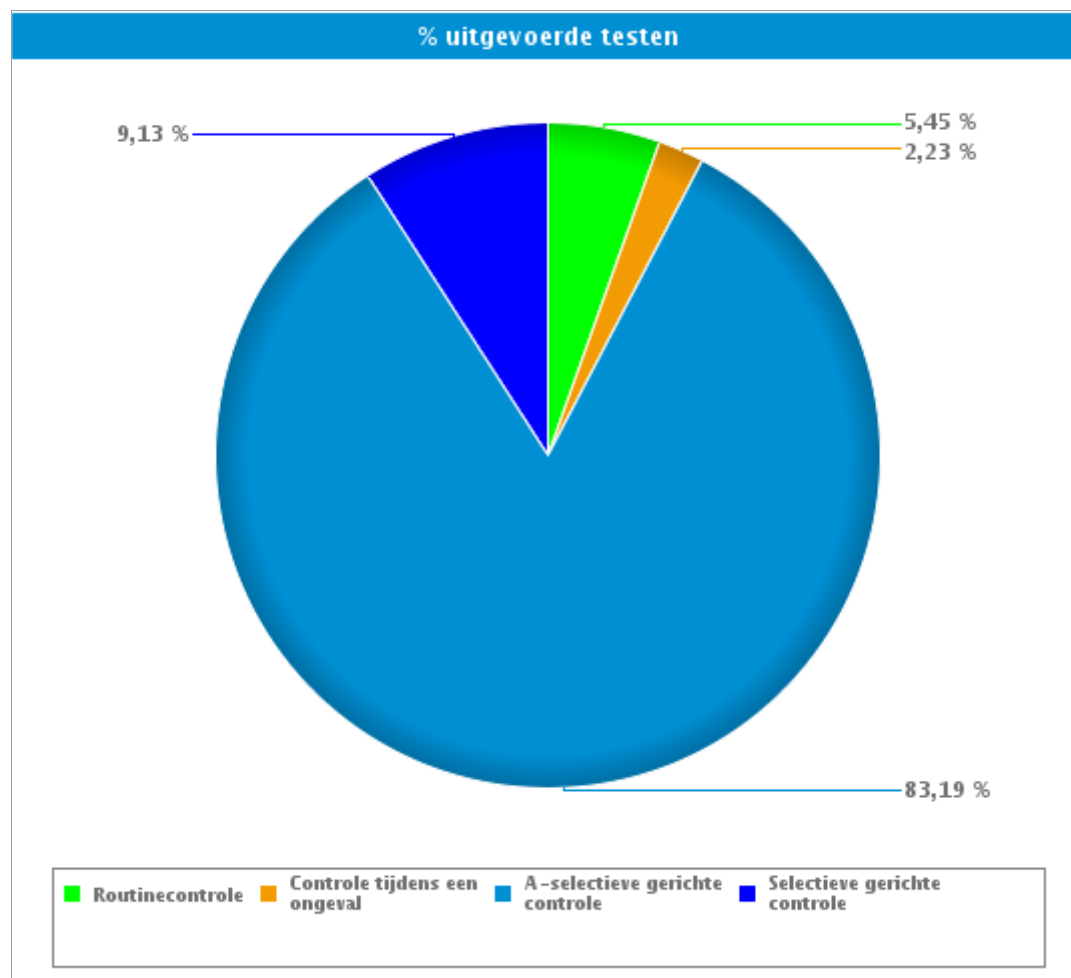
# Bob Campagne 2017-2018

01/12/2017 >>> 29/01/2018

## Vlaams Gewest

### 2. Per type controle

	#	%
Routinecontrole	# uitgevoerde testen	15.804 5,45%
	# negatieve pretesten	7.650 3,60%
	# negatieve ademtesten	7.547 10,47%
	# alerte ademtesten	138 7,02%
	# positieve ademtesten	469 13,55%
Controle tijdens een ongeval	# uitgevoerde testen	6.456 2,23%
	# negatieve pretesten	522 0,25%
	# negatieve ademtesten	5.378 7,46%
	# alerte ademtesten	53 2,70%
	# positieve ademtesten	503 14,54%
A-selectieve gerichte controle	# uitgevoerde testen	241.072 83,19%
	# negatieve pretesten	186.246 87,75%
	# negatieve ademtesten	51.075 70,83%
	# alerte ademtesten	1.589 80,82%
	# positieve ademtesten	2.162 62,49%
Selectieve gerichte controle	# uitgevoerde testen	26.456 9,13%
	# negatieve pretesten	17.833 8,40%
	# negatieve ademtesten	8.111 11,25%
	# alerte ademtesten	186 9,46%
	# positieve ademtesten	326 9,42%
TOTAAL	# uitgevoerde testen	289.788 100,00%
	# negatieve pretesten	212.251 100,00%
	# negatieve ademtesten	72.111 100,00%
	# alerte ademtesten	1.966 100,00%
	# positieve ademtesten	3.460 100,00%



Routinecontrole = « Aanstalten tot sturen » en « Bestuurder (buiten verkeersongeval) »

Controle na een ongeval = « Verkeersongeval met lichamelijk letsel » + « verkeersongeval met stoffelijke schade »



## Bob Campagne 2017-2018

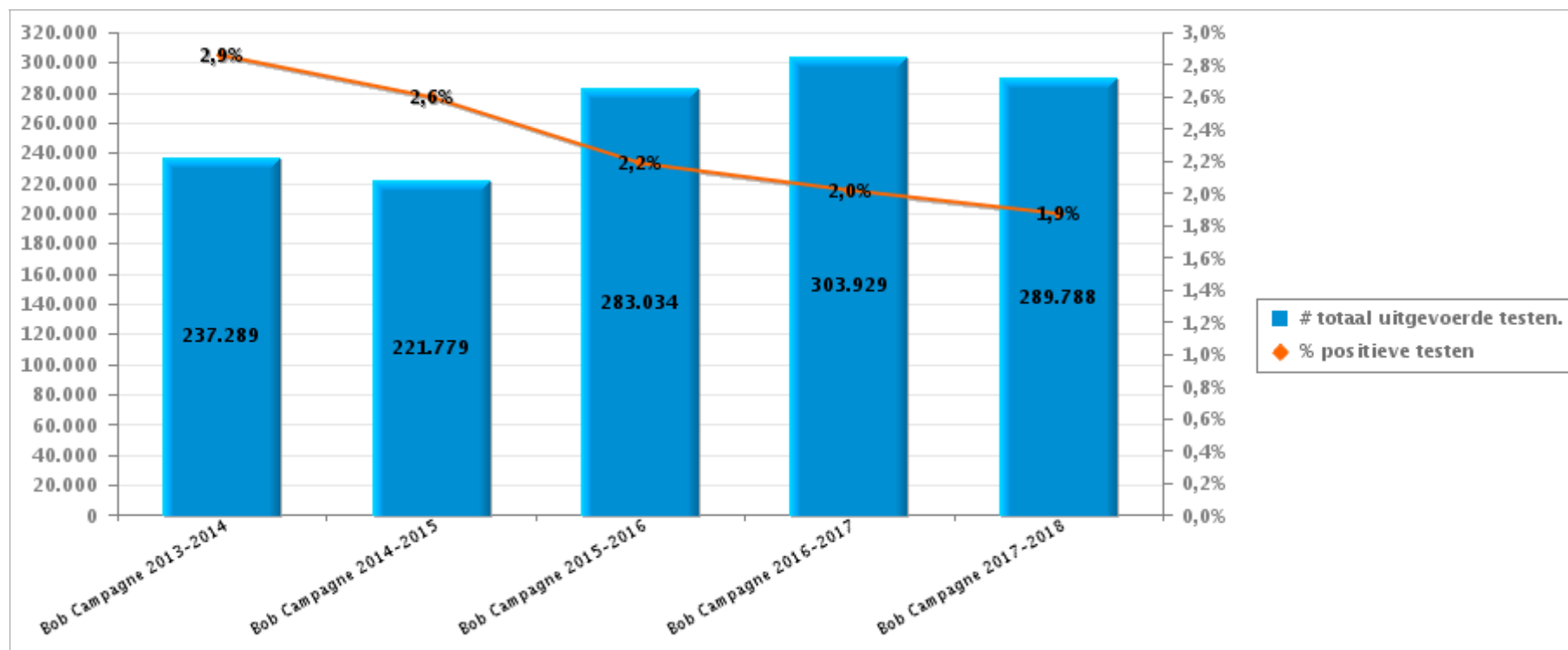
01/12/2017 >>> 29/01/2018

Vlaams Gewest

### 3. Vergelijking met de voorgaande BOB-Campagnes

	Bob Campagne 2013-2014	Bob Campagne 2014-2015	Bob Campagne 2015-2016	Bob Campagne 2016-2017	Bob Campagne 2017-2018
# uitgevoerde testen	237.289	221.779	283.034	303.929	289.788
# alerte ademtesten	2.364	1.967	2.054	2.016	1.966
# positieve ademtesten	4.411	3.790	4.131	4.116	3.460
# positieve testen	6.775	5.757	6.185	6.132	5.426

Aantal positieve testen = aantal positieve ademtesten + aantal alerte ademtesten





# Bob Campagne 2017-2018

01/12/2017 >>> 29/01/2018

## Vlaams Gewest

### 4. Bijlage

		Week			WE			TOTAAL
		Week-dag	Week-nacht	Sub-totaal	We-dag	We-nacht	Sub-totaal	
Bestuurder buiten verkeersongeval	Aantal uitgevoerde pretesten	4.037	938	<b>4.975</b>	1.579	1.182	<b>2.761</b>	<b>7.736</b>
	Aantal negatieve pretestens	3.989	910	<b>4.899</b>	1.556	1.123	<b>2.679</b>	<b>7.578</b>
	Aantal positieve pretesten	48	28	<b>76</b>	23	59	<b>82</b>	<b>158</b>
	Aantal uitgevoerde ademtesten	3.903	1.000	<b>4.903</b>	1.644	1.506	<b>3.150</b>	<b>8.053</b>
	Aantal negatieve ademtesten	3.778	889	<b>4.667</b>	1.561	1.230	<b>2.791</b>	<b>7.458</b>
	Aantal alerte ademtesten	30	13	<b>43</b>	25	68	<b>93</b>	<b>136</b>
	Aantal positieve ademtesten	95	98	<b>193</b>	58	208	<b>266</b>	<b>459</b>
	Aantal weigeringen ademtesten	2	2	<b>4</b>	0	1	<b>1</b>	<b>5</b>
	Aantal bloedafnames	1	1	<b>2</b>	0	4	<b>4</b>	<b>6</b>
Aantal intrekkingen rijbewijs	35	49	<b>84</b>	26	89	<b>115</b>	<b>199</b>	
Verkeersongeval met lichamelijk letsel	Aantal uitgevoerde pretesten	130	9	<b>139</b>	29	9	<b>38</b>	<b>177</b>
	Aantal negatieve pretestens	112	9	<b>121</b>	23	5	<b>28</b>	<b>149</b>
	Aantal positieve pretesten	18	0	<b>18</b>	6	4	<b>10</b>	<b>28</b>
	Aantal uitgevoerde ademtesten	1.131	65	<b>1.196</b>	258	120	<b>378</b>	<b>1.574</b>
	Aantal negatieve ademtesten	1.089	49	<b>1.138</b>	222	72	<b>294</b>	<b>1.432</b>
	Aantal alerte ademtesten	4	1	<b>5</b>	4	4	<b>8</b>	<b>13</b>
	Aantal positieve ademtesten	38	15	<b>53</b>	32	44	<b>76</b>	<b>129</b>
	Aantal weigeringen ademtesten	0	0	<b>0</b>	1	2	<b>3</b>	<b>3</b>
	Aantal bloedafnames	6	0	<b>6</b>	5	4	<b>9</b>	<b>15</b>
Aantal intrekkingen rijbewijs	17	4	<b>21</b>	15	27	<b>42</b>	<b>63</b>	
Verkeersongeval met stoffelijke schade	Aantal uitgevoerde pretesten	283	18	<b>301</b>	110	22	<b>132</b>	<b>433</b>
	Aantal negatieve pretestens	258	11	<b>269</b>	94	10	<b>104</b>	<b>373</b>
	Aantal positieve pretesten	25	7	<b>32</b>	16	12	<b>28</b>	<b>60</b>
	Aantal uitgevoerde ademtesten	2.998	211	<b>3.209</b>	856	295	<b>1.151</b>	<b>4.360</b>
	Aantal negatieve ademtesten	2.853	145	<b>2.998</b>	767	181	<b>948</b>	<b>3.946</b>
	Aantal alerte ademtesten	19	5	<b>24</b>	11	5	<b>16</b>	<b>40</b>
	Aantal positieve ademtesten	126	61	<b>187</b>	78	109	<b>187</b>	<b>374</b>
	Aantal weigeringen ademtesten	3	1	<b>4</b>	1	4	<b>5</b>	<b>9</b>
	Aantal bloedafnames	5	2	<b>7</b>	1	5	<b>6</b>	<b>13</b>
Aantal intrekkingen rijbewijs	73	34	<b>107</b>	42	62	<b>104</b>	<b>211</b>	
Aanstalten tot sturen	Aantal uitgevoerde pretesten	52	3	<b>55</b>	13	7	<b>20</b>	<b>75</b>
	Aantal negatieve pretestens	52	0	<b>52</b>	13	7	<b>20</b>	<b>72</b>
	Aantal positieve pretesten	0	3	<b>3</b>	0	0	<b>0</b>	<b>3</b>
	Aantal uitgevoerde ademtesten	47	6	<b>53</b>	33	15	<b>48</b>	<b>101</b>
	Aantal negatieve ademtesten	45	1	<b>46</b>	30	13	<b>43</b>	<b>89</b>
	Aantal alerte ademtesten	1	1	<b>2</b>	0	0	<b>0</b>	<b>2</b>
	Aantal positieve ademtesten	1	4	<b>5</b>	3	2	<b>5</b>	<b>10</b>
	Aantal weigeringen ademtesten	0	0	<b>0</b>	0	0	<b>0</b>	<b>0</b>
	Aantal bloedafnames	0	0	<b>0</b>	0	0	<b>0</b>	<b>0</b>
Aantal intrekkingen rijbewijs	0	0	<b>0</b>	1	0	<b>1</b>	<b>1</b>	



# Bob Campagne 2017-2018

01/12/2017 >>> 29/01/2018

## Vlaams Gewest

		Week			WE			TOTAAL
		Week-dag	Week-nacht	Sub-totaal	We-dag	We-nacht	Sub-totaal	
A-selectieve gerichte controle	Aantal uitgevoerde pretesten	87.282	4.060	<b>91.342</b>	55.449	45.272	<b>100.721</b>	<b>192.063</b>
	Aantal negatieve pretesten	85.958	3.838	<b>89.796</b>	53.927	42.523	<b>96.450</b>	<b>186.246</b>
	Aantal positieve pretesten	1.324	222	<b>1.546</b>	1.522	2.749	<b>4.271</b>	<b>5.817</b>
	Aantal uitgevoerde ademtesten	21.099	2.388	<b>23.487</b>	12.651	18.688	<b>31.339</b>	<b>54.826</b>
	Aantal negatieve ademtesten	20.342	2.138	<b>22.480</b>	11.853	16.742	<b>28.595</b>	<b>51.075</b>
	Aantal alerte ademtesten	346	98	<b>444</b>	376	769	<b>1.145</b>	<b>1.589</b>
	Aantal positieve ademtesten	411	152	<b>563</b>	422	1.177	<b>1.599</b>	<b>2.162</b>
	Aantal weigeringen ademtesten	0	1	<b>1</b>	3	1	<b>4</b>	<b>5</b>
	Aantal bloedafnames	6	2	<b>8</b>	6	6	<b>12</b>	<b>20</b>
	Aantal intrekkingen rijbewijs	116	45	<b>161</b>	147	313	<b>460</b>	<b>621</b>
	Aantal metingen tijdens controle	11.112	8.968	<b>20.079</b>	8.585	11.492	<b>20.077</b>	<b>40.157</b>
	Aantal gecontroleerde voertuigen	105.553	6.195	<b>111.748</b>	65.529	60.305	<b>125.834</b>	<b>237.582</b>
Aantal controle-uren	3.034	7.888	<b>10.922</b>	1.504	1.779	<b>3.283</b>	<b>14.205</b>	
Selectieve gerichte controle	Aantal uitgevoerde pretesten	9.537	716	<b>10.253</b>	6.482	1.600	<b>8.082</b>	<b>18.335</b>
	Aantal negatieve pretesten	9.367	665	<b>10.032</b>	6.323	1.478	<b>7.801</b>	<b>17.833</b>
	Aantal positieve pretesten	170	51	<b>221</b>	159	122	<b>281</b>	<b>502</b>
	Aantal uitgevoerde ademtesten	3.006	663	<b>3.669</b>	2.811	2.143	<b>4.954</b>	<b>8.623</b>
	Aantal negatieve ademtesten	2.890	579	<b>3.469</b>	2.685	1.957	<b>4.642</b>	<b>8.111</b>
	Aantal alerte ademtesten	50	23	<b>73</b>	57	56	<b>113</b>	<b>186</b>
	Aantal positieve ademtesten	66	61	<b>127</b>	69	130	<b>199</b>	<b>326</b>
	Aantal weigeringen ademtesten	0	0	<b>0</b>	0	2	<b>2</b>	<b>2</b>
	Aantal bloedafnames	0	1	<b>1</b>	1	2	<b>3</b>	<b>4</b>
	Aantal intrekkingen rijbewijs	22	8	<b>30</b>	16	47	<b>63</b>	<b>93</b>
	Aantal metingen tijdens controle	2.175	448	<b>2.623</b>	1.255	975	<b>2.229</b>	<b>4.852</b>
	Aantal gecontroleerde voertuigen	12.440	1.350	<b>13.790</b>	9.236	3.712	<b>12.948</b>	<b>26.738</b>
Aantal controle-uren	678	151	<b>830</b>	304	253	<b>557</b>	<b>1.386</b>	

		Week			WE			TOTAAL
		Week-dag	Week-nacht	Sous-total	We-dag	We-nacht	Sous-total	
TOTAAL	Aantal uitgevoerde pretesten	101.321	5.744	<b>107.065</b>	63.662	48.092	<b>111.754</b>	<b>218.819</b>
	Aantal negatieve pretesten	99.736	5.433	<b>105.169</b>	61.936	45.146	<b>107.082</b>	<b>212.251</b>
	Aantal positieve pretesten	1.585	311	<b>1.896</b>	1.726	2.946	<b>4.672</b>	<b>6.568</b>
	Aantal uitgevoerde ademtesten	32.184	4.333	<b>36.517</b>	18.253	22.767	<b>41.020</b>	<b>77.537</b>
	Aantal negatieve ademtesten	30.997	3.801	<b>34.798</b>	17.118	20.195	<b>37.313</b>	<b>72.111</b>
	Aantal alerte ademtesten	450	141	<b>591</b>	473	902	<b>1.375</b>	<b>1.966</b>
	Aantal positieve ademtesten	737	391	<b>1.128</b>	662	1.670	<b>2.332</b>	<b>3.460</b>
	Aantal weigeringen ademtesten	5	4	<b>9</b>	5	10	<b>15</b>	<b>24</b>
	Aantal bloedafnames	18	6	<b>24</b>	13	21	<b>34</b>	<b>58</b>
	Aantal intrekkingen rijbewijs	263	140	<b>403</b>	247	538	<b>785</b>	<b>1.188</b>
	Aantal metingen tijdens controle	13.287	9.415	<b>22.702</b>	9.840	12.467	<b>22.306</b>	<b>45.009</b>
	Aantal gecontroleerde voertuigen	130.390	9.756	<b>140.146</b>	79.266	67.115	<b>146.381</b>	<b>286.527</b>
	Aantal controle-uren	3.712	8.040	<b>11.752</b>	1.808	2.032	<b>3.840</b>	<b>15.592</b>