



# Bob Campagne 2017-2018

01/12/2017>>>29/12/2018

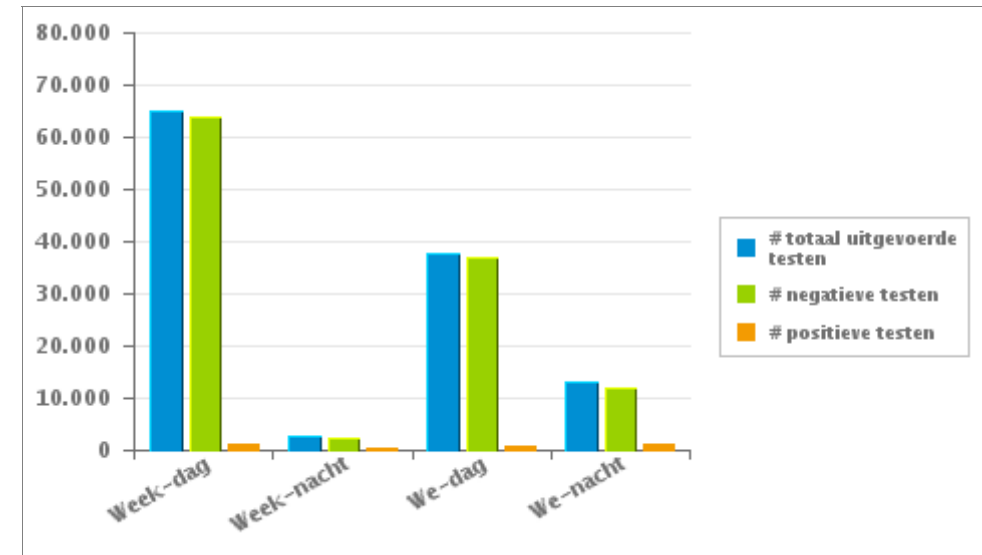
## Waals Gewest

### 1. Huidige campagne

**Er werden 118.315 testen uitgevoerd, waarvan 2,71 % een positief resultaat hadden**

|                             | Week   |       |               | WE     |        |               | TOTAAL         |
|-----------------------------|--------|-------|---------------|--------|--------|---------------|----------------|
|                             | Dag    | Nacht | sub-totaal    | Dag    | Nacht  | sub-totaal    |                |
| # totaal uitgevoerde testen | 65.061 | 2.593 | <b>67.654</b> | 37.736 | 12.925 | <b>50.661</b> | <b>118.315</b> |
| # negatieve testen          | 63.946 | 2.394 | <b>66.340</b> | 36.881 | 11.884 | <b>48.765</b> | <b>115.105</b> |
| # positieve ademtesten      | 659    | 157   | <b>816</b>    | 574    | 770    | <b>1.344</b>  | <b>2.160</b>   |
| # alerte ademtesten         | 456    | 42    | <b>498</b>    | 281    | 271    | <b>552</b>    | <b>1.050</b>   |
| # positieve testen          | 1.115  | 199   | <b>1.314</b>  | 855    | 1.041  | <b>1.896</b>  | <b>3.210</b>   |

*Aantal negatieve testen = aantal negatieve ademtesten + aantal negatieve pré-testen*  
*Aantal positieve testen = aantal positieve ademtesten + aantal alerte ademtesten*





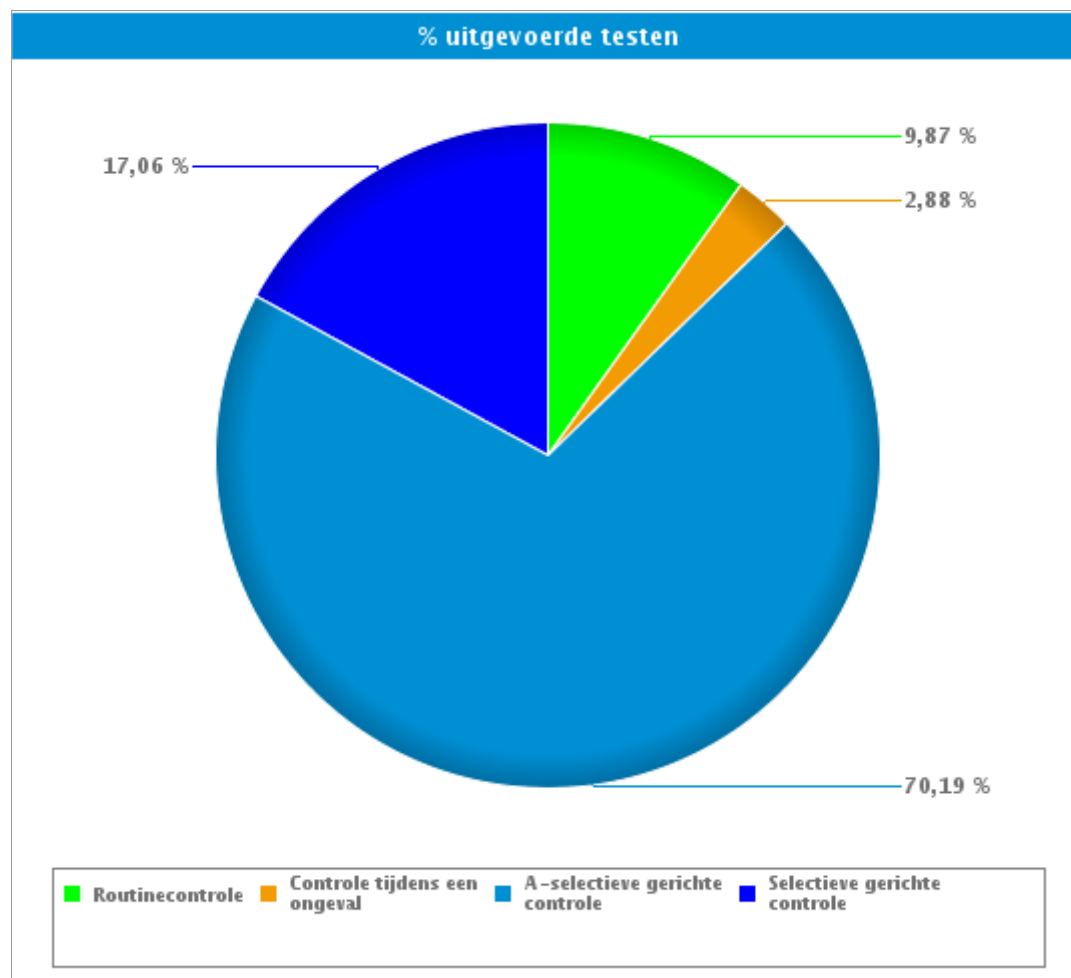
# Bob Campagne 2017-2018

01/12/2017>>>29/12/2018

## Waals Gewest

### 2. Per type controle

|                                |                        | #       | %       |
|--------------------------------|------------------------|---------|---------|
| Routinecontrole                | # uitgevoerde testen   | 11.677  | 9,87%   |
|                                | # negatieve pretesten  | 7.445   | 9,01%   |
|                                | # negatieve ademtesten | 3.890   | 11,99%  |
|                                | # alerte ademtesten    | 73      | 6,95%   |
|                                | # positieve ademtesten | 269     | 12,45%  |
| Controle tijdens een ongeval   | # uitgevoerde testen   | 3.407   | 2,88%   |
|                                | # negatieve pretesten  | 351     | 0,42%   |
|                                | # negatieve ademtesten | 2.640   | 8,14%   |
|                                | # alerte ademtesten    | 33      | 3,14%   |
|                                | # positieve ademtesten | 383     | 17,73%  |
| A-selectieve gerichte controle | # uitgevoerde testen   | 83.046  | 70,19%  |
|                                | # negatieve pretesten  | 60.142  | 72,76%  |
|                                | # negatieve ademtesten | 21.010  | 64,74%  |
|                                | # alerte ademtesten    | 779     | 74,19%  |
|                                | # positieve ademtesten | 1.115   | 51,62%  |
| Selectieve gerichte controle   | # uitgevoerde testen   | 20.185  | 17,06%  |
|                                | # negatieve pretesten  | 14.716  | 17,80%  |
|                                | # negatieve ademtesten | 4.911   | 15,13%  |
|                                | # alerte ademtesten    | 165     | 15,71%  |
|                                | # positieve ademtesten | 393     | 18,19%  |
| TOTAAL                         | # uitgevoerde testen   | 118.315 | 100,00% |
|                                | # negatieve pretesten  | 82.654  | 100,00% |
|                                | # negatieve ademtesten | 32.451  | 100,00% |
|                                | # alerte ademtesten    | 1.050   | 100,00% |
|                                | # positieve ademtesten | 2.160   | 100,00% |



Routinecontrole = « Aanstalten tot sturen » en « Bestuurder (buiten verkeersongeval) »

Controle na een ongeval = « Verkeersongeval met lichamelijk letsel » + « verkeersongeval met stoffelijke schade »



## Bob Campagne 2017-2018

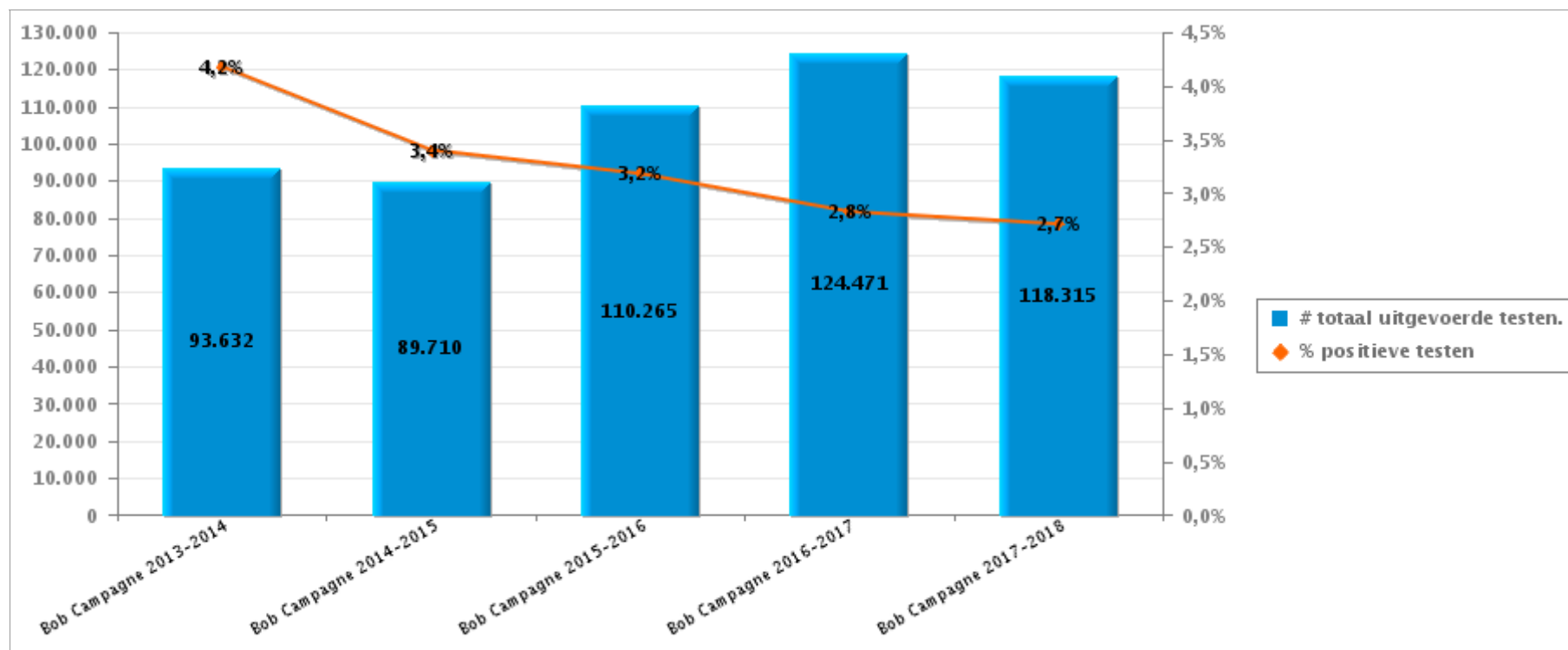
01/12/2017>>>29/12/2018

### Waals Gewest

#### 3. Vergelijking met de voorgaande BOB-Campagnes

|                        | Bob Campagne 2013-2014 | Bob Campagne 2014-2015 | Bob Campagne 2015-2016 | Bob Campagne 2016-2017 | Bob Campagne 2017-2018 |
|------------------------|------------------------|------------------------|------------------------|------------------------|------------------------|
| # uitgevoerde testen   | 93.632                 | 89.710                 | 110.265                | 124.471                | 118.315                |
| # alerte ademtesten    | 1.073                  | 843                    | 941                    | 999                    | 1.050                  |
| # positieve ademtesten | 2.840                  | 2.209                  | 2.568                  | 2.522                  | 2.160                  |
| # positieve testen     | 3.913                  | 3.052                  | 3.509                  | 3.521                  | 3.210                  |

Aantal positieve testen = aantal positieve ademtesten + aantal alerte ademtesten





# Bob Campagne 2017-2018

01/12/2017>>>29/12/2018

## Waals Gewest

### 4. Bijlage

|  |                               | Week     |            |              | WE     |           |              | TOTAAL       |
|--|-------------------------------|----------|------------|--------------|--------|-----------|--------------|--------------|
|  |                               | Week-dag | Week-nacht | Sub-totaal   | We-dag | We-nacht  | Sub-totaal   |              |
| Bestuurder buiten verkeersongeval      | Aantal uitgevoerde pretesten  | 4.278    | 626        | <b>4.904</b> | 1.890  | 782       | <b>2.672</b> | <b>7.576</b> |
|  | Aantal negatieve pretestens   | 4.221    | 611        | <b>4.832</b> | 1.866  | 744       | <b>2.610</b> | <b>7.442</b> |
|  | Aantal positieve pretesten    | 57       | 15         | <b>72</b>    | 24     | 38        | <b>62</b>    | <b>134</b>   |
|  | Aantal uitgevoerde ademtesten | 2.167    | 300        | <b>2.467</b> | 1.066  | 680       | <b>1.746</b> | <b>4.213</b> |
|  | Aantal negatieve ademtesten   | 2.083    | 242        | <b>2.325</b> | 1.013  | 539       | <b>1.552</b> | <b>3.877</b> |
|  | Aantal alerte ademtesten      | 27       | 10         | <b>37</b>    | 12     | 24        | <b>36</b>    | <b>73</b>    |
|  | Aantal positieve ademtesten   | 57       | 48         | <b>105</b>   | 41     | 117       | <b>158</b>   | <b>263</b>   |
|  | Aantal weigeringen ademtesten | 1        | 0          | <b>1</b>     | 0      | 1         | <b>1</b>     | <b>2</b>     |
|  | Aantal bloedafnames           | 0        | 0          | <b>0</b>     | 1      | 2         | <b>3</b>     | <b>3</b>     |
| Aantal intrekkingen rijbewijs          | 24                            | 29       | <b>53</b>  | 20           | 71     | <b>91</b> | <b>144</b>   |              |
| Verkeersongeval met lichamelijk letsel | Aantal uitgevoerde pretesten  | 49       | 2          | <b>51</b>    | 4      | 0         | <b>4</b>     | <b>55</b>    |
|  | Aantal negatieve pretestens   | 48       | 1          | <b>49</b>    | 4      | 0         | <b>4</b>     | <b>53</b>    |
|  | Aantal positieve pretesten    | 1        | 1          | <b>2</b>     | 0      | 0         | <b>0</b>     | <b>2</b>     |
|  | Aantal uitgevoerde ademtesten | 479      | 34         | <b>513</b>   | 153    | 66        | <b>219</b>   | <b>732</b>   |
|  | Aantal negatieve ademtesten   | 433      | 23         | <b>456</b>   | 119    | 32        | <b>151</b>   | <b>607</b>   |
|  | Aantal alerte ademtesten      | 6        | 1          | <b>7</b>     | 1      | 2         | <b>3</b>     | <b>10</b>    |
|  | Aantal positieve ademtesten   | 40       | 10         | <b>50</b>    | 33     | 32        | <b>65</b>    | <b>115</b>   |
|  | Aantal weigeringen ademtesten | 1        | 0          | <b>1</b>     | 2      | 0         | <b>2</b>     | <b>3</b>     |
|  | Aantal bloedafnames           | 4        | 3          | <b>7</b>     | 7      | 1         | <b>8</b>     | <b>15</b>    |
| Aantal intrekkingen rijbewijs          | 23                            | 9        | <b>32</b>  | 19           | 20     | <b>39</b> | <b>71</b>    |              |
| Verkeersongeval met stoffelijke schade | Aantal uitgevoerde pretesten  | 213      | 27         | <b>240</b>   | 47     | 29        | <b>76</b>    | <b>316</b>   |
|  | Aantal negatieve pretestens   | 206      | 25         | <b>231</b>   | 45     | 22        | <b>67</b>    | <b>298</b>   |
|  | Aantal positieve pretesten    | 7        | 2          | <b>9</b>     | 2      | 7         | <b>9</b>     | <b>18</b>    |
|  | Aantal uitgevoerde ademtesten | 1.554    | 129        | <b>1.683</b> | 437    | 204       | <b>641</b>   | <b>2.324</b> |
|  | Aantal negatieve ademtesten   | 1.458    | 93         | <b>1.551</b> | 373    | 109       | <b>482</b>   | <b>2.033</b> |
|  | Aantal alerte ademtesten      | 12       | 1          | <b>13</b>    | 4      | 6         | <b>10</b>    | <b>23</b>    |
|  | Aantal positieve ademtesten   | 84       | 35         | <b>119</b>   | 60     | 89        | <b>149</b>   | <b>268</b>   |
|  | Aantal weigeringen ademtesten | 0        | 0          | <b>0</b>     | 0      | 2         | <b>2</b>     | <b>2</b>     |
|  | Aantal bloedafnames           | 1        | 0          | <b>1</b>     | 2      | 6         | <b>8</b>     | <b>9</b>     |
| Aantal intrekkingen rijbewijs          | 47                            | 17       | <b>64</b>  | 33           | 64     | <b>97</b> | <b>161</b>   |              |
| Aanstalten tot sturen                  | Aantal uitgevoerde pretesten  | 3        | 0          | <b>3</b>     | 1      | 1         | <b>2</b>     | <b>5</b>     |
|  | Aantal negatieve pretestens   | 2        | 0          | <b>2</b>     | 1      | 0         | <b>1</b>     | <b>3</b>     |
|  | Aantal positieve pretesten    | 1        | 0          | <b>1</b>     | 0      | 1         | <b>1</b>     | <b>2</b>     |
|  | Aantal uitgevoerde ademtesten | 9        | 1          | <b>10</b>    | 5      | 4         | <b>9</b>     | <b>19</b>    |
|  | Aantal negatieve ademtesten   | 7        | 0          | <b>7</b>     | 4      | 2         | <b>6</b>     | <b>13</b>    |
|  | Aantal alerte ademtesten      | 0        | 0          | <b>0</b>     | 0      | 0         | <b>0</b>     | <b>0</b>     |
|  | Aantal positieve ademtesten   | 2        | 1          | <b>3</b>     | 1      | 2         | <b>3</b>     | <b>6</b>     |
|  | Aantal weigeringen ademtesten | 0        | 0          | <b>0</b>     | 0      | 0         | <b>0</b>     | <b>0</b>     |
|  | Aantal bloedafnames           | 0        | 0          | <b>0</b>     | 0      | 0         | <b>0</b>     | <b>0</b>     |
| Aantal intrekkingen rijbewijs          | 0                             | 0        | <b>0</b>   | 1            | 1      | <b>2</b>  | <b>2</b>     |              |



# Bob Campagne 2017-2018

01/12/2017>>>29/12/2018

## Waals Gewest

|                                   |                                  | Week     |              |               | WE     |              |               | TOTAAL        |
|-----------------------------------|----------------------------------|----------|--------------|---------------|--------|--------------|---------------|---------------|
|                                   |                                  | Week-dag | Week-nacht   | Sub-totaal    | We-dag | We-nacht     | Sub-totaal    |               |
| A-selectieve<br>gerichte controle | Aantal uitgevoerde pretesten     | 34.075   | 721          | <b>34.796</b> | 21.235 | 6.626        | <b>27.861</b> | <b>62.657</b> |
|                                   | Aantal negatieve pretesten       | 33.085   | 631          | <b>33.716</b> | 20.377 | 6.049        | <b>26.426</b> | <b>60.142</b> |
|                                   | Aantal positieve pretesten       | 990      | 90           | <b>1.080</b>  | 858    | 577          | <b>1.435</b>  | <b>2.515</b>  |
|                                   | Aantal uitgevoerde ademtesten    | 12.743   | 452          | <b>13.195</b> | 6.576  | 3.133        | <b>9.709</b>  | <b>22.904</b> |
|                                   | Aantal negatieve ademtesten      | 12.021   | 384          | <b>12.405</b> | 6.048  | 2.557        | <b>8.605</b>  | <b>21.010</b> |
|                                   | Aantal alerte ademtesten         | 357      | 21           | <b>378</b>    | 205    | 196          | <b>401</b>    | <b>779</b>    |
|                                   | Aantal positieve ademtesten      | 365      | 47           | <b>412</b>    | 323    | 380          | <b>703</b>    | <b>1.115</b>  |
|                                   | Aantal weigeringen ademtesten    | 0        | 1            | <b>1</b>      | 2      | 3            | <b>5</b>      | <b>6</b>      |
|                                   | Aantal bloedafnames              | 5        | 0            | <b>5</b>      | 5      | 4            | <b>9</b>      | <b>14</b>     |
|                                   | Aantal intrekkingen rijbewijs    | 157      | 21           | <b>178</b>    | 142    | 142          | <b>284</b>    | <b>462</b>    |
|                                   | Aantal metingen tijdens controle | 6.297    | 333          | <b>6.630</b>  | 4.322  | 2.864        | <b>7.185</b>  | <b>13.815</b> |
|                                   | Aantal gecontroleerde voertuigen | 44.215   | 1.082        | <b>45.297</b> | 25.912 | 8.771        | <b>34.683</b> | <b>79.980</b> |
| Aantal controle-uren              | 1.387                            | 114      | <b>1.501</b> | 725           | 436    | <b>1.161</b> | <b>2.661</b>  |               |
| Selectieve<br>gerichte controle   | Aantal uitgevoerde pretesten     | 7.521    | 346          | <b>7.867</b>  | 6.040  | 1.465        | <b>7.505</b>  | <b>15.372</b> |
|                                   | Aantal negatieve pretesten       | 7.273    | 317          | <b>7.590</b>  | 5.796  | 1.330        | <b>7.126</b>  | <b>14.716</b> |
|                                   | Aantal positieve pretesten       | 248      | 29           | <b>277</b>    | 244    | 135          | <b>379</b>    | <b>656</b>    |
|                                   | Aantal uitgevoerde ademtesten    | 3.274    | 92           | <b>3.366</b>  | 1.410  | 693          | <b>2.103</b>  | <b>5.469</b>  |
|                                   | Aantal negatieve ademtesten      | 3.109    | 67           | <b>3.176</b>  | 1.235  | 500          | <b>1.735</b>  | <b>4.911</b>  |
|                                   | Aantal alerte ademtesten         | 54       | 9            | <b>63</b>     | 59     | 43           | <b>102</b>    | <b>165</b>    |
|                                   | Aantal positieve ademtesten      | 111      | 16           | <b>127</b>    | 116    | 150          | <b>266</b>    | <b>393</b>    |
|                                   | Aantal weigeringen ademtesten    | 0        | 0            | <b>0</b>      | 0      | 0            | <b>0</b>      | <b>0</b>      |
|                                   | Aantal bloedafnames              | 0        | 0            | <b>0</b>      | 0      | 0            | <b>0</b>      | <b>0</b>      |
|                                   | Aantal intrekkingen rijbewijs    | 35       | 0            | <b>35</b>     | 27     | 52           | <b>79</b>     | <b>114</b>    |
|                                   | Aantal metingen tijdens controle | 1.869    | 124          | <b>1.993</b>  | 1.584  | 941          | <b>2.525</b>  | <b>4.518</b>  |
|                                   | Aantal gecontroleerde voertuigen | 10.787   | 409          | <b>11.196</b> | 8.309  | 2.165        | <b>10.474</b> | <b>21.670</b> |
| Aantal controle-uren              | 449                              | 44       | <b>492</b>   | 282           | 160    | <b>442</b>   | <b>935</b>    |               |

|        |                                  | Week     |            |               | WE     |          |               | TOTAAL         |
|--------|----------------------------------|----------|------------|---------------|--------|----------|---------------|----------------|
|        |                                  | Week-dag | Week-nacht | Sous-total    | We-dag | We-nacht | Sous-total    |                |
| TOTAAL | Aantal uitgevoerde pretesten     | 46.139   | 1.722      | <b>47.861</b> | 29.217 | 8.903    | <b>38.120</b> | <b>85.981</b>  |
|        | Aantal negatieve pretesten       | 44.835   | 1.585      | <b>46.420</b> | 28.089 | 8.145    | <b>36.234</b> | <b>82.654</b>  |
|        | Aantal positieve pretesten       | 1.304    | 137        | <b>1.441</b>  | 1.128  | 758      | <b>1.886</b>  | <b>3.327</b>   |
|        | Aantal uitgevoerde ademtesten    | 20.226   | 1.008      | <b>21.234</b> | 9.647  | 4.780    | <b>14.427</b> | <b>35.661</b>  |
|        | Aantal negatieve ademtesten      | 19.111   | 809        | <b>19.920</b> | 8.792  | 3.739    | <b>12.531</b> | <b>32.451</b>  |
|        | Aantal alerte ademtesten         | 456      | 42         | <b>498</b>    | 281    | 271      | <b>552</b>    | <b>1.050</b>   |
|        | Aantal positieve ademtesten      | 659      | 157        | <b>816</b>    | 574    | 770      | <b>1.344</b>  | <b>2.160</b>   |
|        | Aantal weigeringen ademtesten    | 2        | 1          | <b>3</b>      | 4      | 6        | <b>10</b>     | <b>13</b>      |
|        | Aantal bloedafnames              | 10       | 3          | <b>13</b>     | 15     | 13       | <b>28</b>     | <b>41</b>      |
|        | Aantal intrekkingen rijbewijs    | 286      | 76         | <b>362</b>    | 242    | 350      | <b>592</b>    | <b>954</b>     |
|        | Aantal metingen tijdens controle | 8.166    | 457        | <b>8.623</b>  | 5.905  | 3.805    | <b>9.710</b>  | <b>18.333</b>  |
|        | Aantal gecontroleerde voertuigen | 63.728   | 2.594      | <b>66.322</b> | 37.824 | 12.656   | <b>50.480</b> | <b>116.802</b> |
|        | Aantal controle-uren             | 1.836    | 157        | <b>1.993</b>  | 1.008  | 596      | <b>1.603</b>  | <b>3.596</b>   |