



# Campagne Bob 2017-2018

Province: Antwerpen

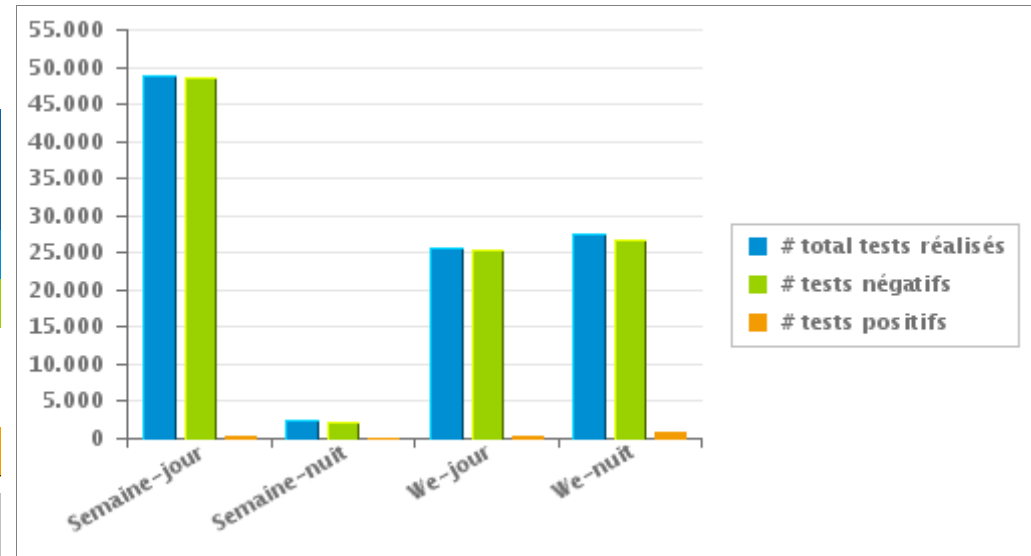
## 1. Campagne en cours

**Votre province a réalisé 104.427 tests dont 1,40 % étaient positifs**

	Semaine			WE			TOTAL
	Jour	Nuit	sous-total	Jour	Nuit	sous-total	
# total tests réalisés	48.824	2.362	51.186	25.639	27.602	53.241	104.427
# tests négatifs	48.542	2.261	50.803	25.382	26.779	52.161	102.964
# tests d'haleine positifs	151	77	228	149	504	653	881
# tests d'haleine alert	131	24	155	108	319	427	582
# tests positifs	282	101	383	257	823	1.080	1.463

Nombre de tests négatifs = nombre de tests d'haleine négatifs + nombre de pré-tests négatifs

Nombre de tests positifs = nombre de tests d'haleine positifs + nombre de tests d'haleine alert



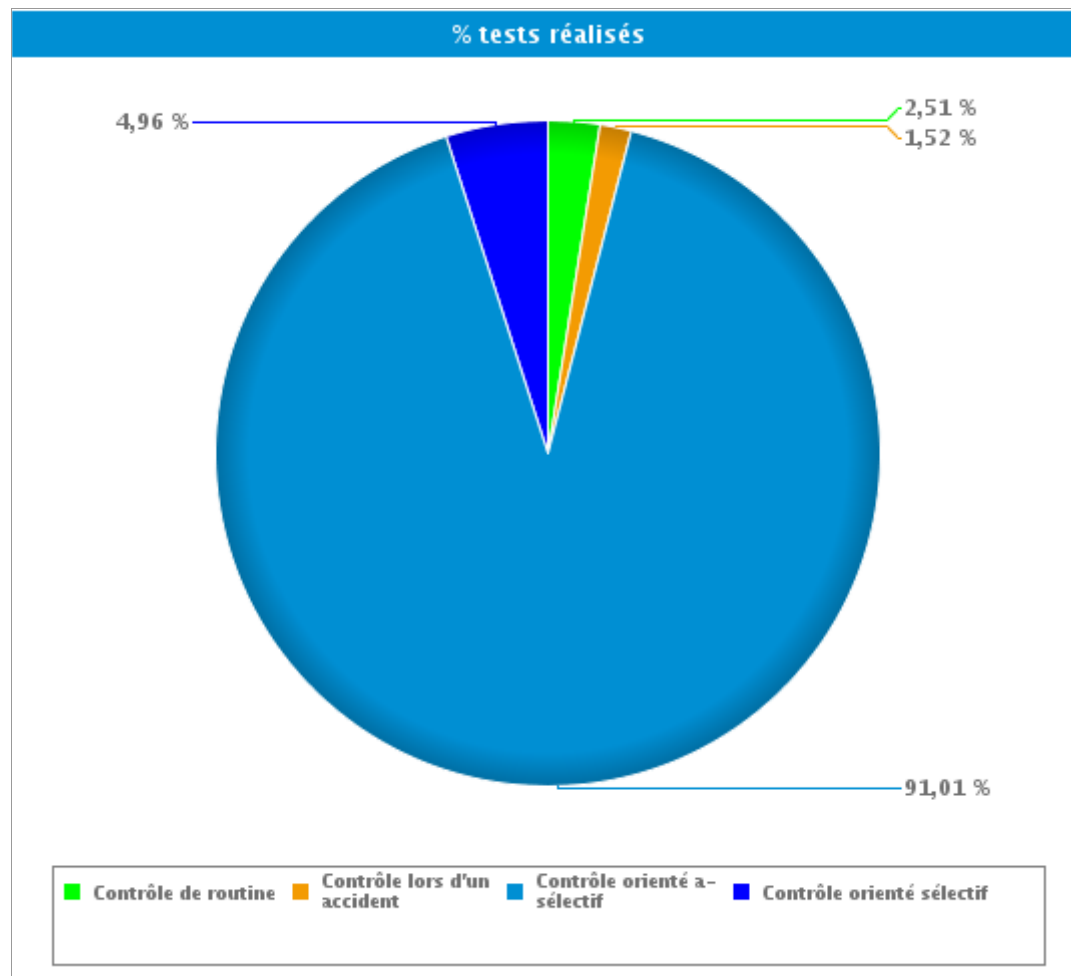


# Campagne Bob 2017-2018

Province: Antwerpen

## 2. Par type de contrôle

	#	%	
Contrôle de routine	<b># tests réalisés</b>	<b>2.622</b>	<b>2,51%</b>
	# pré-tests négatifs	1.574	1,96%
	# tests d'haleine négatifs	954	4,22%
	# tests d'haleine alert	17	2,92%
	# tests d'haleine positifs	77	8,74%
Contrôle lors d'un accident	<b># tests réalisés</b>	<b>1.586</b>	<b>1,52%</b>
	# pré-tests négatifs	314	0,39%
	# tests d'haleine négatifs	1.133	5,01%
	# tests d'haleine alert	14	2,41%
	# tests d'haleine positifs	125	14,19%
Contrôle orienté a-sélectif	<b># tests réalisés</b>	<b>95.040</b>	<b>91,01%</b>
	# pré-tests négatifs	74.834	93,12%
	# tests d'haleine négatifs	19.027	84,20%
	# tests d'haleine alert	529	90,89%
	# tests d'haleine positifs	650	73,78%
Contrôle orienté sélectif	<b># tests réalisés</b>	<b>5.179</b>	<b>4,96%</b>
	# pré-tests négatifs	3.644	4,53%
	# tests d'haleine négatifs	1.484	6,57%
	# tests d'haleine alert	22	3,78%
	# tests d'haleine positifs	29	3,29%
<b>TOTAL</b>	<b># tests réalisés</b>	<b>104.427</b>	<b>100,00%</b>
	<b># pré-tests négatifs</b>	<b>80.366</b>	<b>100,00%</b>
	<b># tests d'haleine négatifs</b>	<b>22.598</b>	<b>100,00%</b>
	<b># tests d'haleine alert</b>	<b>582</b>	<b>100,00%</b>
	<b># tests d'haleine positifs</b>	<b>881</b>	<b>100,00%</b>



Contrôle de routine = « s'apprête à conduire » et « Conducteur (hors accident de roulage)»

Contrôle lors d'un accident = « Accident de roulage avec lésions corporelles » + « accident de roulage avec dégâts matériels »



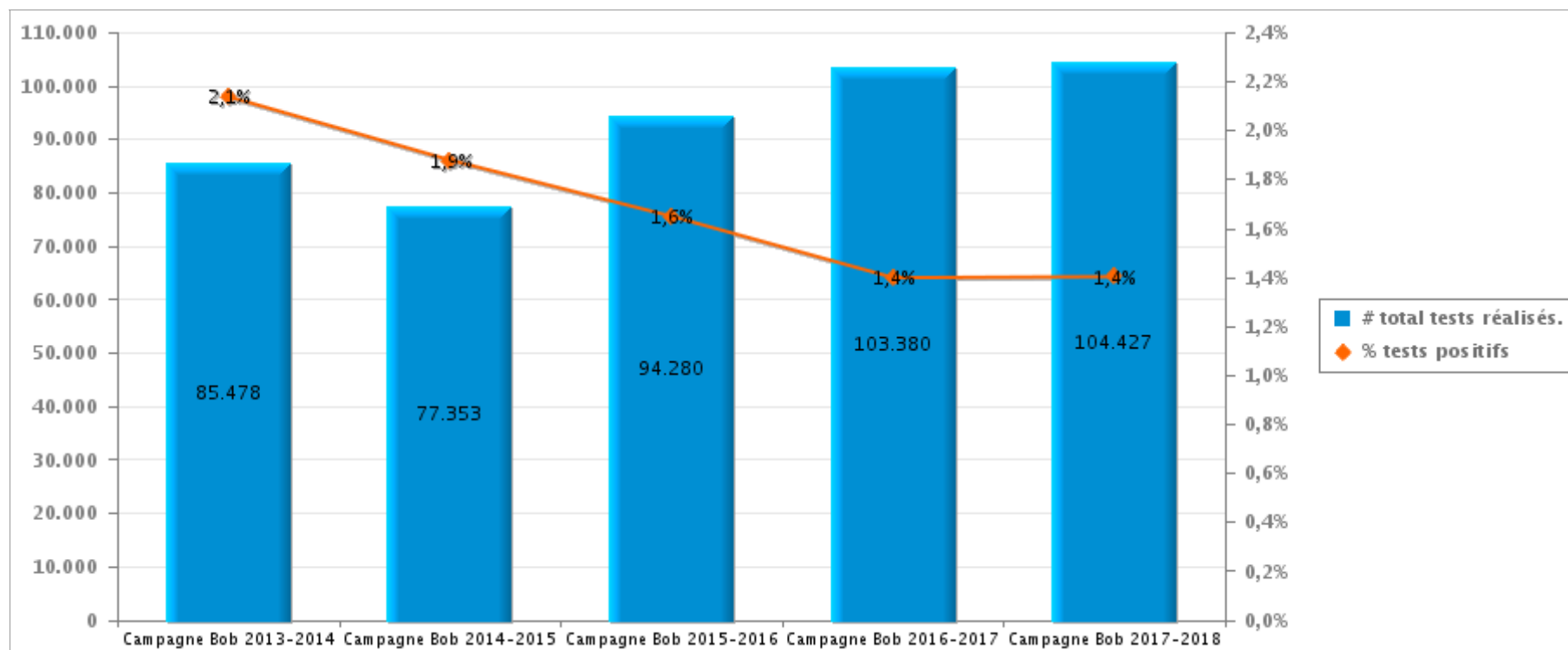
# Campagne Bob 2017-2018

Province: Antwerpen

## 3. Comparaison avec les campagnes BOB précédentes

	Campagne Bob 2013-2014	Campagne Bob 2014-2015	Campagne Bob 2015-2016	Campagne Bob 2016-2017	Campagne Bob 2017-2018
# tests réalisés	85.478	77.353	94.280	103.380	104.427
# tests haleine alert	706	508	529	546	582
# tests haleine positifs	1.120	944	1.024	898	881
# tests positifs	1.826	1.452	1.553	1.444	1.463

Nombre de tests positifs = nombre de tests d'haleine positifs + nombre de tests d'haleine alert





# Campagne Bob 2017-2018

## Province: Antwerpen

### 4. Annexe1

		Semaine			WE			TOTAL
		Semaine -jour	Semaine -nuit	Sous-total	We-jour	We-nuit	Sous-total	
<b>S'apprête a conduire</b>	Nombre de pré-tests réalisés	0	0	0	0	0	0	0
	Nombre de pré-tests négatifs	0	0	0	0	0	0	0
	Nombre de pré-tests positifs	0	0	0	0	0	0	0
	Nombre de tests d'haleine réalisés	14	1	15	1	0	1	16
	Nombre de tests d'haleine négatifs	13	0	13	0	0	0	13
	Nombre de tests d'haleine alert	0	1	1	0	0	0	1
	Nombre de tests d'haleine positifs	1	0	1	1	0	1	2
	Nombre de refus alcool	0	0	0	0	0	0	0
	Nombre de prises de sang	0	0	0	0	0	0	0
	Nombre de retraits de permis	0	0	0	0	0	0	0
<b>Conducteur (hors accident de roulage)</b>	Nombre de pré-tests réalisés	818	93	911	394	309	703	1.614
	Nombre de pré-tests négatifs	810	84	894	391	289	680	1.574
	Nombre de pré-tests positifs	8	9	17	3	20	23	40
	Nombre de tests d'haleine réalisés	587	89	676	198	158	356	1.032
	Nombre de tests d'haleine négatifs	571	63	634	189	118	307	941
	Nombre de tests d'haleine alert	2	4	6	4	6	10	16
	Nombre de tests d'haleine positifs	14	22	36	5	34	39	75
	Nombre de refus alcool	0	0	0	0	0	0	0
	Nombre de prises de sang	0	0	0	0	0	0	0
	Nombre de retraits de permis	5	13	18	4	19	23	41
<b>Accident de roulage avec lésions corporelles</b>	Nombre de pré-tests réalisés	90	6	96	21	8	29	125
	Nombre de pré-tests négatifs	88	6	94	17	5	22	116
	Nombre de pré-tests positifs	2	0	2	4	3	7	9
	Nombre de tests d'haleine réalisés	279	20	299	83	30	113	412
	Nombre de tests d'haleine négatifs	267	18	285	69	19	88	373
	Nombre de tests d'haleine alert	2	0	2	2	1	3	5
	Nombre de tests d'haleine positifs	10	2	12	12	10	22	34
	Nombre de refus alcool	0	0	0	0	1	1	1
	Nombre de prises de sang	0	0	0	1	2	3	3
	Nombre de retraits de permis	7	0	7	7	8	15	22
<b>Accident de roulage avec dégâts matériels</b>	Nombre de pré-tests réalisés	139	7	146	58	11	69	215
	Nombre de pré-tests négatifs	134	4	138	54	6	60	198
	Nombre de pré-tests positifs	5	3	8	4	5	9	17
	Nombre de tests d'haleine réalisés	566	46	612	168	80	248	860
	Nombre de tests d'haleine négatifs	539	27	566	149	45	194	760
	Nombre de tests d'haleine alert	4	0	4	2	3	5	9
	Nombre de tests d'haleine positifs	23	19	42	17	32	49	91
	Nombre de refus alcool	0	0	0	0	1	1	1
	Nombre de prises de sang	2	1	3	0	2	2	5
	Nombre de retraits de permis	14	11	25	10	20	30	55



# Campagne Bob 2017-2018

## Province: Antwerpen

		Semaine			WE			TOTAL
		Semaine -jour	Semaine -nuit	Sous-total	We-jour	We-nuit	Sous-total	
Contrôle orienté a-sélectif	Nombre de pré-tests réalisés	35.875	1.850	<b>37.725</b>	19.561	19.709	<b>39.270</b>	<b>76.995</b>
	Nombre de pré-tests négatifs	35.461	1.775	<b>37.236</b>	19.190	18.408	<b>37.598</b>	<b>74.834</b>
	Nombre de pré-tests positifs	414	75	<b>489</b>	371	1.301	<b>1.672</b>	<b>2.161</b>
	Nombre de tests d'haleine réalisés	9.310	270	<b>9.580</b>	2.503	8.123	<b>10.626</b>	<b>20.206</b>
	Nombre de tests d'haleine négatifs	9.091	218	<b>9.309</b>	2.310	7.408	<b>9.718</b>	<b>19.027</b>
	Nombre de tests d'haleine alert	121	18	<b>139</b>	88	302	<b>390</b>	<b>529</b>
	Nombre de tests d'haleine positifs	98	34	<b>132</b>	105	413	<b>518</b>	<b>650</b>
	Nombre de refus alcool	0	1	<b>1</b>	0	1	<b>1</b>	<b>2</b>
	Nombre de prises de sang	3	2	<b>5</b>	1	5	<b>6</b>	<b>11</b>
	Nombre de retraits de permis	18	13	<b>31</b>	35	102	<b>137</b>	<b>168</b>
	Nombre heures-hommes pdt contrôle	2.768	356	<b>3.124</b>	2.069	4.273	<b>6.342</b>	<b>9.466</b>
	Nombre de véhicules contrôlés	43.982	2.047	<b>46.029</b>	21.637	26.295	<b>47.932</b>	<b>93.961</b>
	Nombre d'heures de contrôle	838	131	<b>969</b>	300	514	<b>814</b>	<b>1.783</b>
Nb d'agents présents pdt contrôle	2.310	563	<b>2.873</b>	1.021	2.669	<b>3.690</b>	<b>6.563</b>	
Contrôle orienté sélectif	Nombre de pré-tests réalisés	1.381	26	<b>1.407</b>	1.929	338	<b>2.267</b>	<b>3.674</b>
	Nombre de pré-tests négatifs	1.375	26	<b>1.401</b>	1.920	323	<b>2.243</b>	<b>3.644</b>
	Nombre de pré-tests positifs	6	0	<b>6</b>	9	15	<b>24</b>	<b>30</b>
	Nombre de tests d'haleine réalisés	200	41	<b>241</b>	1.114	180	<b>1.294</b>	<b>1.535</b>
	Nombre de tests d'haleine négatifs	193	40	<b>233</b>	1.093	158	<b>1.251</b>	<b>1.484</b>
	Nombre de tests d'haleine alert	2	1	<b>3</b>	12	7	<b>19</b>	<b>22</b>
	Nombre de tests d'haleine positifs	5	0	<b>5</b>	9	15	<b>24</b>	<b>29</b>
	Nombre de refus alcool	0	0	<b>0</b>	0	1	<b>1</b>	<b>1</b>
	Nombre de prises de sang	0	0	<b>0</b>	0	0	<b>0</b>	<b>0</b>
	Nombre de retraits de permis	2	0	<b>2</b>	5	2	<b>7</b>	<b>9</b>
	Nombre heures-hommes pdt contrôle	328	56	<b>384</b>	135	97	<b>232</b>	<b>617</b>
	Nombre de véhicules contrôlés	1.655	71	<b>1.726</b>	3.058	519	<b>3.577</b>	<b>5.303</b>
	Nombre d'heures de contrôle	79	22	<b>101</b>	54	22	<b>77</b>	<b>178</b>
Nb d'agents présents pdt contrôle	198	27	<b>225</b>	87	73	<b>160</b>	<b>385</b>	

		Semaine			WE			TOTAL
		Semaine -jour	Semaine -nuit	Sous-total	We-jour	We-nuit	Sous-total	
TOTAL	Nombre de pré-tests réalisés	38.303	1.982	<b>40.285</b>	21.963	20.375	<b>42.338</b>	<b>82.623</b>
	Nombre de pré-tests négatifs	37.868	1.895	<b>39.763</b>	21.572	19.031	<b>40.603</b>	<b>80.366</b>
	Nombre de pré-tests positifs	435	87	<b>522</b>	391	1.344	<b>1.735</b>	<b>2.257</b>
	Nombre de tests d'haleine réalisés	10.956	467	<b>11.423</b>	4.067	8.571	<b>12.638</b>	<b>24.061</b>
	Nombre de tests d'haleine négatifs	10.674	366	<b>11.040</b>	3.810	7.748	<b>11.558</b>	<b>22.598</b>
	Nombre de tests d'haleine alert	131	24	<b>155</b>	108	319	<b>427</b>	<b>582</b>
	Nombre de tests d'haleine positifs	151	77	<b>228</b>	149	504	<b>653</b>	<b>881</b>
	Nombre de refus alcool	0	1	<b>1</b>	0	4	<b>4</b>	<b>5</b>
	Nombre de prises de sang	5	3	<b>8</b>	2	9	<b>11</b>	<b>19</b>
	Nombre de retraits de permis	46	37	<b>83</b>	61	151	<b>212</b>	<b>295</b>
	Nbre heures-hommes pdt contrôle	3.097	411	<b>3.508</b>	2.204	4.370	<b>6.574</b>	<b>10.083</b>
	Nombre de véhicules contrôlés	48.132	2.375	<b>50.507</b>	25.616	27.400	<b>53.016</b>	<b>103.523</b>
	Nombre d'heures de contrôle	917	153	<b>1.071</b>	354	536	<b>891</b>	<b>1.961</b>
	Nbre d'agents présents pdt contrôle	2.962	703	<b>3.665</b>	1.263	2.929	<b>4.192</b>	<b>7.857</b>