



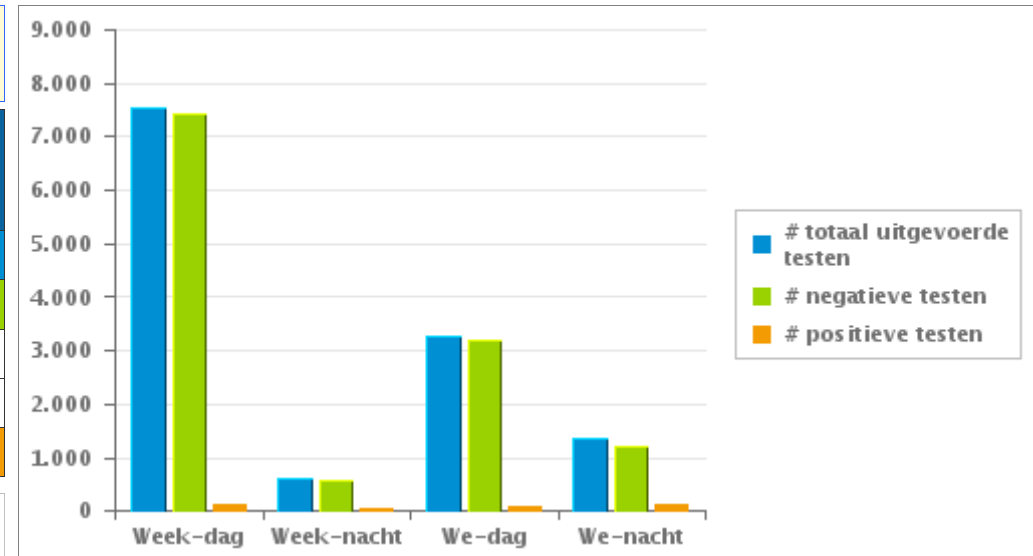
### 1. Huidige campagne

**Uw provincie heeft 12.763 testen uitgevoerd, waarvan 2,57 % een positief resultaat hadden**

	Week			WE			TOTAAL
	Dag	Nacht	sub-totaal	Dag	Nacht	sub-totaal	
# totaal uitgevoerde testen	7.540	613	8.153	3.269	1.341	4.610	12.763
# negatieve testen	7.434	581	8.015	3.202	1.218	4.420	12.435
# positieve ademtesten	65	22	87	45	86	131	218
# alerte ademtesten	41	10	51	22	37	59	110
# positieve testen	106	32	138	67	123	190	328

*Aantal negatieve testen = aantal negatieve ademtesten + aantal negatieve pré-testen*

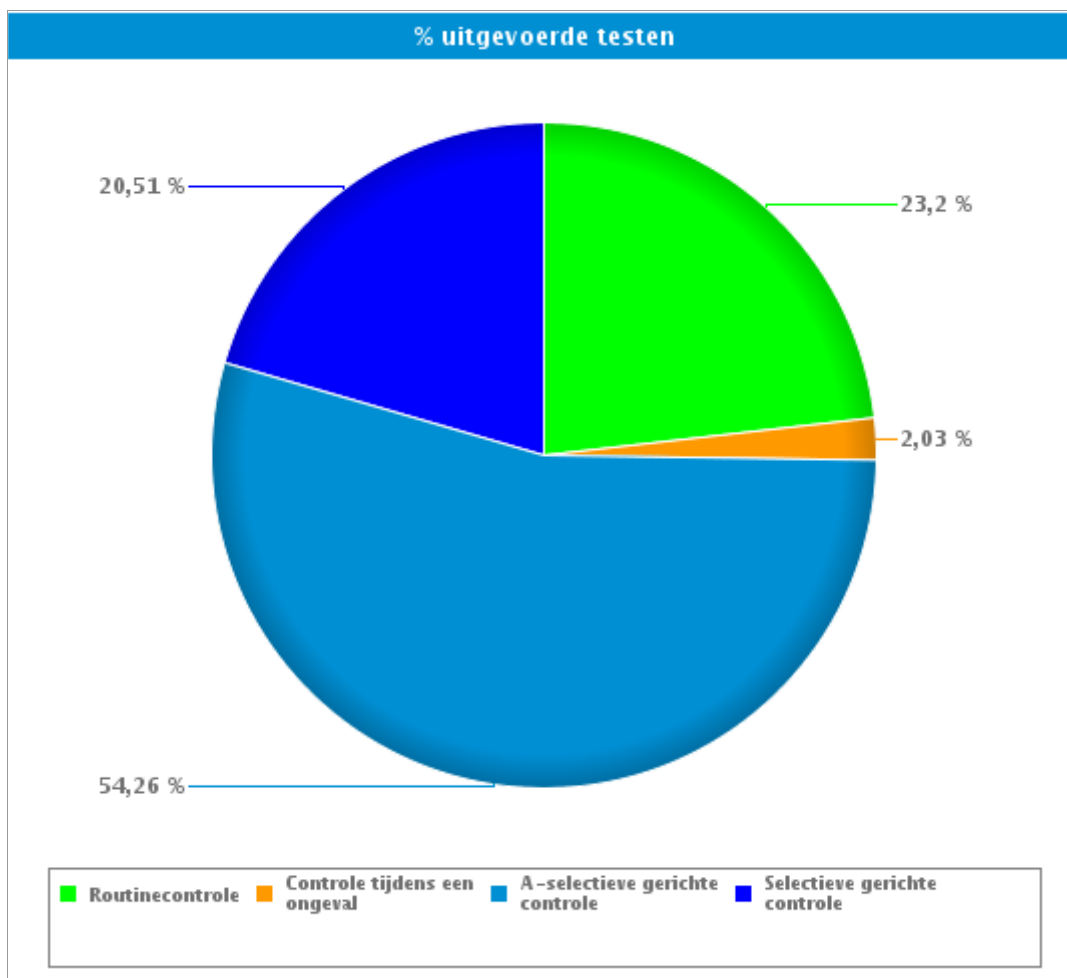
*Aantal positieve testen = aantal positieve ademtesten + aantal alerte ademtesten*





### 2. Per type controle

		#	%
Routinecontrole	# uitgevoerde testen	2.961	23,20%
	# negatieve pretesten	2.340	25,43%
	# negatieve ademtesten	572	17,69%
	# alerte ademtesten	11	10,00%
	# positieve ademtesten	38	17,43%
Controle tijdens een ongeval	# uitgevoerde testen	259	2,03%
	# negatieve pretesten	18	0,20%
	# negatieve ademtesten	198	6,12%
	# alerte ademtesten	4	3,64%
	# positieve ademtesten	39	17,89%
A-selectieve gerichte controle	# uitgevoerde testen	6.925	54,26%
	# negatieve pretesten	4.515	49,07%
	# negatieve ademtesten	2.232	69,02%
	# alerte ademtesten	78	70,91%
	# positieve ademtesten	100	45,87%
Selectieve gerichte controle	# uitgevoerde testen	2.618	20,51%
	# negatieve pretesten	2.328	25,30%
	# negatieve ademtesten	232	7,17%
	# alerte ademtesten	17	15,45%
	# positieve ademtesten	41	18,81%
<b>TOTAAL</b>	# uitgevoerde testen	<b>12.763</b>	<b>100,00%</b>
	# negatieve pretesten	<b>9.201</b>	<b>100,00%</b>
	# negatieve ademtesten	<b>3.234</b>	<b>100,00%</b>
	# alerte ademtesten	<b>110</b>	<b>100,00%</b>
	# positieve ademtesten	<b>218</b>	<b>100,00%</b>



Routinecontrole = « Aanstalten tot sturen » en « Bestuurder (buiten verkeersongeval) »

Controle na een ongeval = « Verkeersongeval met lichamelijk letsel » + « verkeersongeval met stoffelijke schade »



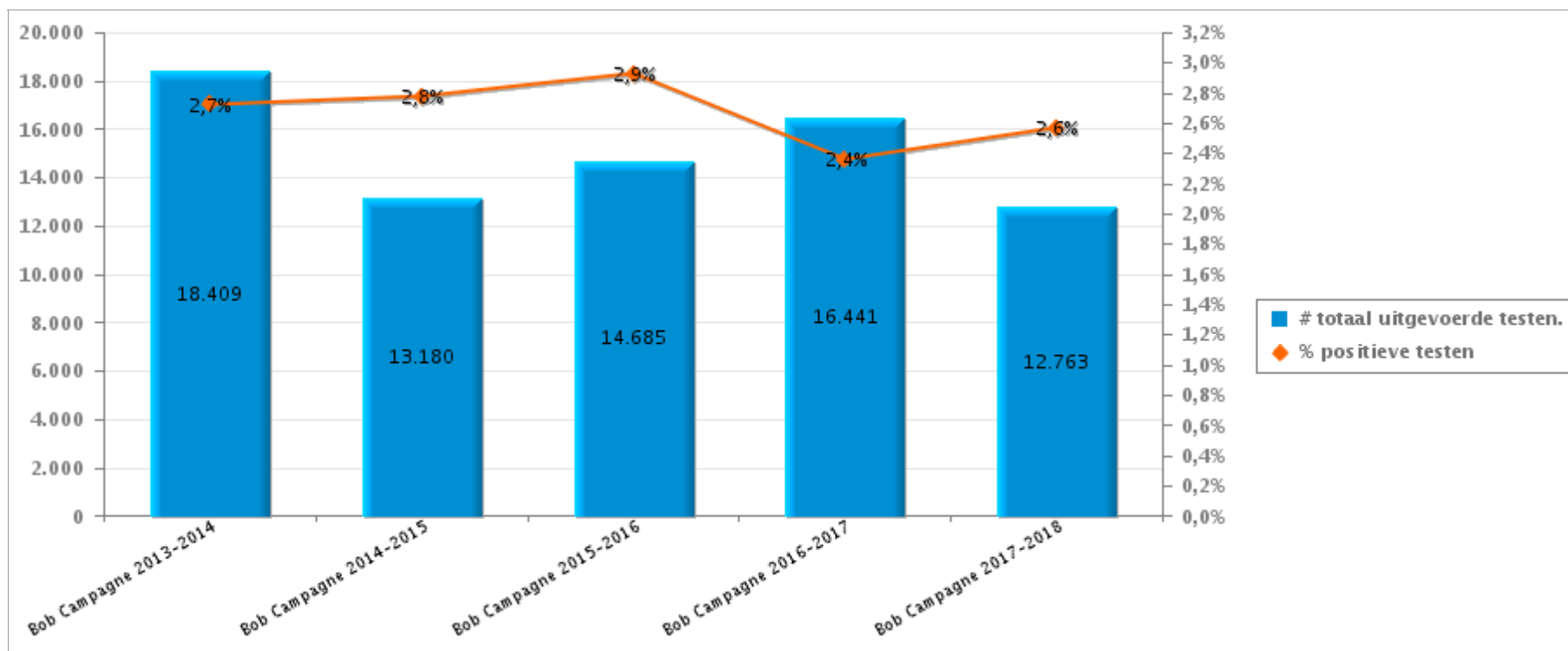
## Bob Campagne 2017-2018

Provincie: Luxembourg

### 3. Vergelijking met de voorgaande BOB-Campagnes

	Bob Campagne 2013-2014	Bob Campagne 2014-2015	Bob Campagne 2015-2016	Bob Campagne 2016-2017	Bob Campagne 2017-2018
# uitgevoerde testen	18.409	13.180	14.685	16.441	12.763
# alerte ademtesten	177	116	113	110	110
# positieve ademtesten	324	250	317	278	218
# positieve testen	501	366	430	388	328

Aantal positieve testen = aantal positieve ademtesten + aantal alerte ademtesten





# Bob Campagne 2017-2018

## Provincie: Luxembourg

### 4. Bijlage1

		Week			WE			TOTAAL
		Week-dag	Week-nacht	Sub-totaal	We-dag	We-nacht	Sub-totaal	
Aanstalten tot sturen	Aantal uitgevoerde pretesten	2	0	2	0	0	0	2
	Aantal negatieve pretesten	2	0	2	0	0	0	2
	Aantal positieve pretesten	0	0	0	0	0	0	0
	Aantal uitgevoerde ademtesten	2	1	3	1	0	1	4
	Aantal negatieve ademtesten	2	0	2	1	0	1	3
	Aantal alerte ademtesten	0	0	0	0	0	0	0
	Aantal positieve ademtesten	0	1	1	0	0	0	1
	Aantal weigeringen ademtesten	0	0	0	0	0	0	0
	Aantal bloedafnames	0	0	0	0	0	0	0
	Aantal intrekkingen rijbewijs	0	0	0	0	0	0	0
Bestuurder buiten verkeersongeval	Aantal uitgevoerde pretesten	1.416	201	1.617	615	159	774	2.391
	Aantal negatieve pretesten	1.396	200	1.596	600	142	742	2.338
	Aantal positieve pretesten	20	1	21	15	17	32	53
	Aantal uitgevoerde ademtesten	362	32	394	151	72	223	617
	Aantal negatieve ademtesten	344	28	372	145	52	197	569
	Aantal alerte ademtesten	5	2	7	2	2	4	11
	Aantal positieve ademtesten	13	2	15	4	18	22	37
	Aantal weigeringen ademtesten	0	0	0	0	0	0	0
	Aantal bloedafnames	0	0	0	0	0	0	0
	Aantal intrekkingen rijbewijs	2	1	3	2	7	9	12
Verkeersongeval met lichamelijk letsel	Aantal uitgevoerde pretesten	0	1	1	0	0	0	1
	Aantal negatieve pretesten	0	1	1	0	0	0	1
	Aantal positieve pretesten	0	0	0	0	0	0	0
	Aantal uitgevoerde ademtesten	31	2	33	6	6	12	45
	Aantal negatieve ademtesten	25	1	26	6	2	8	34
	Aantal alerte ademtesten	1	0	1	0	1	1	2
	Aantal positieve ademtesten	5	1	6	0	3	3	9
	Aantal weigeringen ademtesten	0	0	0	0	0	0	0
	Aantal bloedafnames	1	1	2	0	0	0	2
	Aantal intrekkingen rijbewijs	2	2	4	0	1	1	5
Verkeersongeval met stoffelijke schade	Aantal uitgevoerde pretesten	10	0	10	6	2	8	18
	Aantal negatieve pretesten	9	0	9	6	2	8	17
	Aantal positieve pretesten	1	0	1	0	0	0	1
	Aantal uitgevoerde ademtesten	123	9	132	45	19	64	196
	Aantal negatieve ademtesten	113	5	118	36	10	46	164
	Aantal alerte ademtesten	2	0	2	0	0	0	2
	Aantal positieve ademtesten	8	4	12	9	9	18	30
	Aantal weigeringen ademtesten	0	0	0	0	0	0	0
	Aantal bloedafnames	1	0	1	0	1	1	2
	Aantal intrekkingen rijbewijs	5	1	6	2	5	7	13



# Bob Campagne 2017-2018

## Provincie: Luxembourg

		Week			WE			TOTAAL
		Week-dag	Week-nacht	Sub-totaal	We-dag	We-nacht	Sub-totaal	
A-selectieve gerichte controle	Aantal uitgevoerde pretesten	2.706	190	<b>2.896</b>	1.168	698	<b>1.866</b>	<b>4.762</b>
	Aantal negatieve pretesten	2.617	147	<b>2.764</b>	1.124	627	<b>1.751</b>	<b>4.515</b>
	Aantal positieve pretesten	89	43	<b>132</b>	44	71	<b>115</b>	<b>247</b>
	Aantal uitgevoerde ademtesten	1.452	111	<b>1.563</b>	622	225	<b>847</b>	<b>2.410</b>
	Aantal negatieve ademtesten	1.396	97	<b>1.493</b>	586	153	<b>739</b>	<b>2.232</b>
	Aantal alerte ademtesten	28	6	<b>34</b>	14	30	<b>44</b>	<b>78</b>
	Aantal positieve ademtesten	28	8	<b>36</b>	22	42	<b>64</b>	<b>100</b>
	Aantal weigeringen ademtesten	0	0	<b>0</b>	0	0	<b>0</b>	<b>0</b>
	Aantal bloedafnames	0	0	<b>0</b>	0	0	<b>0</b>	<b>0</b>
	Aantal intrekkingen rijbewijs	10	4	<b>14</b>	2	9	<b>11</b>	<b>25</b>
	Aantal metingen tijdens controle	519	50	<b>569</b>	219	265	<b>484</b>	<b>1.054</b>
	Aantal gecontroleerde voertuigen	3.968	258	<b>4.226</b>	1.746	853	<b>2.599</b>	<b>6.825</b>
	Aantal controle-uren	136	17	<b>153</b>	61	60	<b>121</b>	<b>274</b>
Aantal agenten op controle	543	55	<b>598</b>	208	234	<b>442</b>	<b>1.040</b>	
Selectieve gerichte controle	Aantal uitgevoerde pretesten	1.408	102	<b>1.510</b>	678	235	<b>913</b>	<b>2.423</b>
	Aantal negatieve pretesten	1.375	99	<b>1.474</b>	641	213	<b>854</b>	<b>2.328</b>
	Aantal positieve pretesten	33	3	<b>36</b>	37	22	<b>59</b>	<b>95</b>
	Aantal uitgevoerde ademtesten	171	11	<b>182</b>	73	35	<b>108</b>	<b>290</b>
	Aantal negatieve ademtesten	155	3	<b>158</b>	57	17	<b>74</b>	<b>232</b>
	Aantal alerte ademtesten	5	2	<b>7</b>	6	4	<b>10</b>	<b>17</b>
	Aantal positieve ademtesten	11	6	<b>17</b>	10	14	<b>24</b>	<b>41</b>
	Aantal weigeringen ademtesten	0	0	<b>0</b>	0	0	<b>0</b>	<b>0</b>
	Aantal bloedafnames	0	0	<b>0</b>	0	0	<b>0</b>	<b>0</b>
	Aantal intrekkingen rijbewijs	3	0	<b>3</b>	2	2	<b>4</b>	<b>7</b>
	Aantal metingen tijdens controle	307	45	<b>353</b>	130	90	<b>221</b>	<b>573</b>
	Aantal gecontroleerde voertuigen	1.607	110	<b>1.717</b>	722	247	<b>969</b>	<b>2.686</b>
	Aantal controle-uren	119	23	<b>142</b>	44	39	<b>83</b>	<b>224</b>
Aantal agenten op controle	448	146	<b>594</b>	153	135	<b>288</b>	<b>882</b>	

		Week			WE			TOTAAL
		Week-dag	Week-nacht	Sub-totaal	We-dag	We-nacht	Sub-totaal	
TOTAL	Aantal uitgevoerde pretesten	5.542	494	<b>6.036</b>	2.467	1.094	<b>3.561</b>	<b>9.597</b>
	Aantal negatieve pretesten	5.399	447	<b>5.846</b>	2.371	984	<b>3.355</b>	<b>9.201</b>
	Aantal positieve pretesten	143	47	<b>190</b>	96	110	<b>206</b>	<b>396</b>
	Aantal uitgevoerde ademtesten	2.141	166	<b>2.307</b>	898	357	<b>1.255</b>	<b>3.562</b>
	Aantal negatieve ademtesten	2.035	134	<b>2.169</b>	831	234	<b>1.065</b>	<b>3.234</b>
	Aantal alerte ademtesten	41	10	<b>51</b>	22	37	<b>59</b>	<b>110</b>
	Aantal positieve ademtesten	65	22	<b>87</b>	45	86	<b>131</b>	<b>218</b>
	Aantal weigeringen ademtesten	0	0	<b>0</b>	0	0	<b>0</b>	<b>0</b>
	Aantal bloedafnames	2	1	<b>3</b>	0	1	<b>1</b>	<b>4</b>
	Aantal intrekkingen rijbewijs	22	8	<b>30</b>	8	24	<b>32</b>	<b>62</b>
	Aantal metingen tijdens controle	827	95	<b>922</b>	350	355	<b>705</b>	<b>1.627</b>
	Aantal gecontroleerde voertuigen]	7.501	613	<b>8.114</b>	3.279	1.341	<b>4.620</b>	<b>12.734</b>
	Aantal controle-uren	255	40	<b>295</b>	105	98	<b>203</b>	<b>498</b>
	Aantal agenten op controle	1.129	219	<b>1.348</b>	411	399	<b>810</b>	<b>2.158</b>