



# Campagne Bob 2017-2018

Province: Hainaut

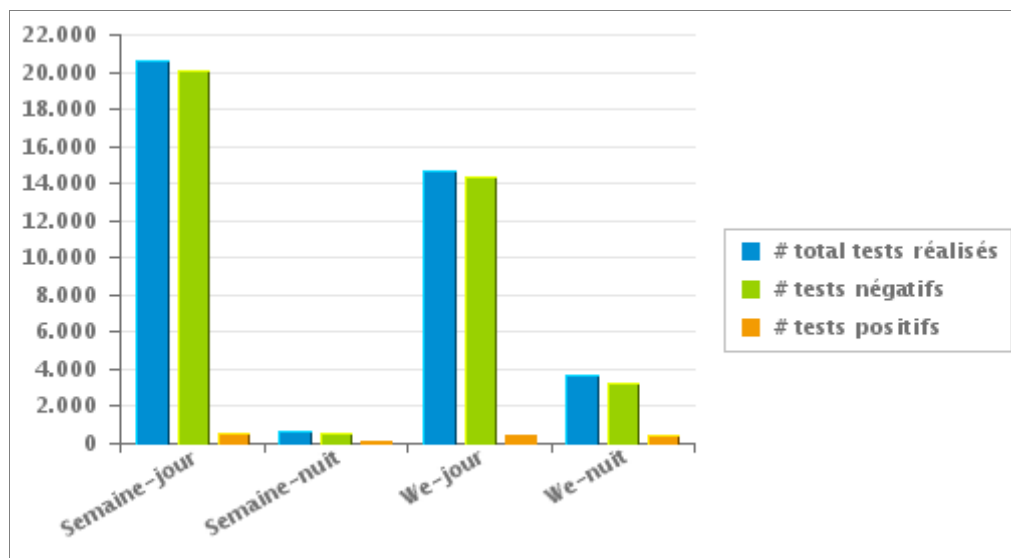
## 1. Campagne en cours

**Votre province a réalisé 39.611 tests dont 3,67 % étaient positifs**

	Semaine			WE			TOTAL
	Jour	Nuit	sous-total	Jour	Nuit	sous-total	
# total tests réalisés	20.606	634	21.240	14.687	3.684	18.371	39.611
# tests négatifs	20.052	561	20.613	14.296	3.249	17.545	38.158
# tests d'haleine positifs	314	65	379	246	328	574	953
# tests d'haleine alert	240	8	248	145	107	252	500
# tests positifs	554	73	627	391	435	826	1.453

Nombre de tests négatifs = nombre de tests d'haleine négatifs + nombre de pré-tests négatifs

Nombre de tests positifs = nombre de tests d'haleine positifs + nombre de tests d'haleine alert



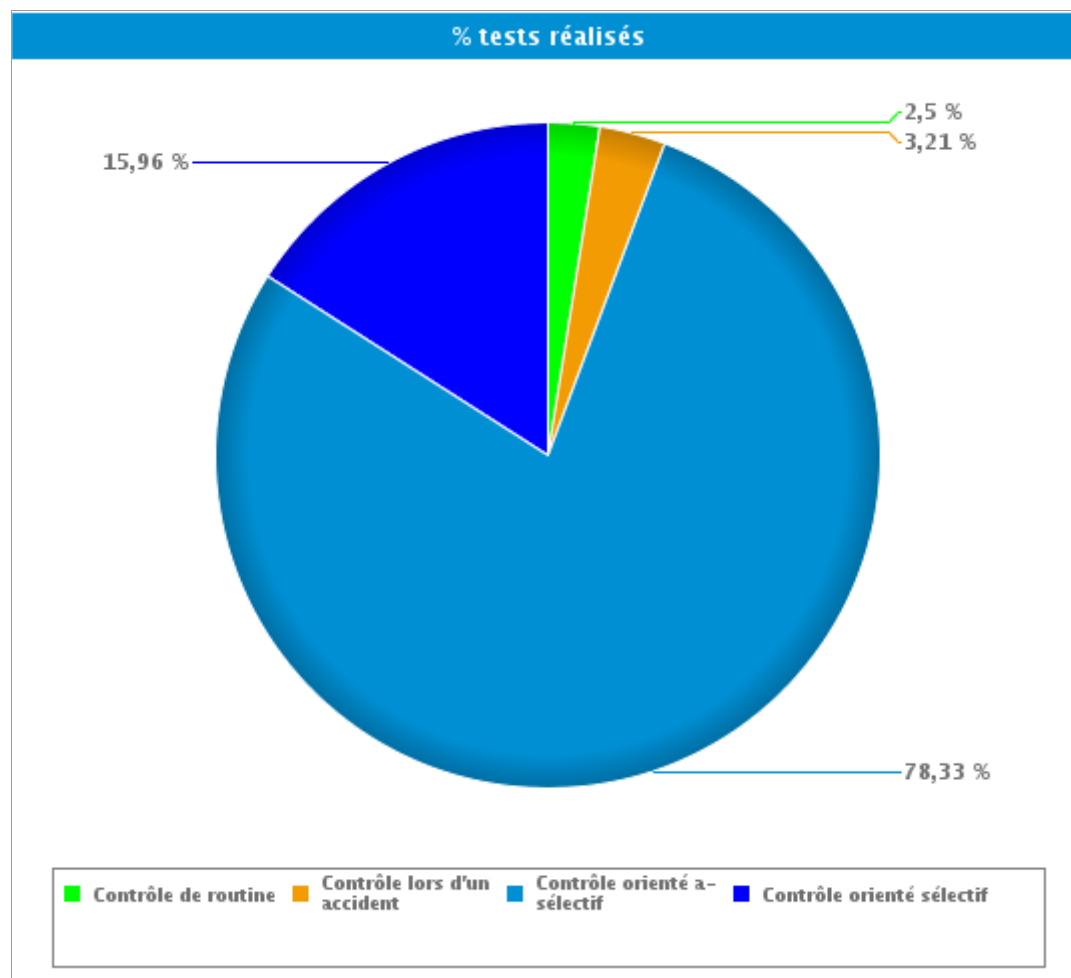


# Campagne Bob 2017-2018

Province: Hainaut

## 2. Par type de contrôle

	#	%	
Contrôle de routine	<b># tests réalisés</b>	<b>991</b>	<b>2,50%</b>
	# pré-tests négatifs	251	1,07%
	# tests d'haleine négatifs	618	4,18%
	# tests d'haleine alert	14	2,80%
	# tests d'haleine positifs	108	11,33%
Contrôle lors d'un accident	<b># tests réalisés</b>	<b>1.272</b>	<b>3,21%</b>
	# pré-tests négatifs	19	0,08%
	# tests d'haleine négatifs	1.089	7,37%
	# tests d'haleine alert	18	3,60%
	# tests d'haleine positifs	146	15,32%
Contrôle orienté a-sélectif	<b># tests réalisés</b>	<b>31.028</b>	<b>78,33%</b>
	# pré-tests négatifs	18.996	81,27%
	# tests d'haleine négatifs	11.116	75,19%
	# tests d'haleine alert	391	78,20%
	# tests d'haleine positifs	525	55,09%
Contrôle orienté sélectif	<b># tests réalisés</b>	<b>6.320</b>	<b>15,96%</b>
	# pré-tests négatifs	4.108	17,58%
	# tests d'haleine négatifs	1.961	13,26%
	# tests d'haleine alert	77	15,40%
	# tests d'haleine positifs	174	18,26%
<b>TOTAL</b>	<b># tests réalisés</b>	<b>39.611</b>	<b>100,00%</b>
	<b># pré-tests négatifs</b>	<b>23.374</b>	<b>100,00%</b>
	<b># tests d'haleine négatifs</b>	<b>14.784</b>	<b>100,00%</b>
	<b># tests d'haleine alert</b>	<b>500</b>	<b>100,00%</b>
	<b># tests d'haleine positifs</b>	<b>953</b>	<b>100,00%</b>



Contrôle de routine = « s'apprête à conduire » et « Conducteur (hors accident de roulage)»

Contrôle lors d'un accident = « Accident de roulage avec lésions corporelles » + « accident de roulage avec dégâts matériels »



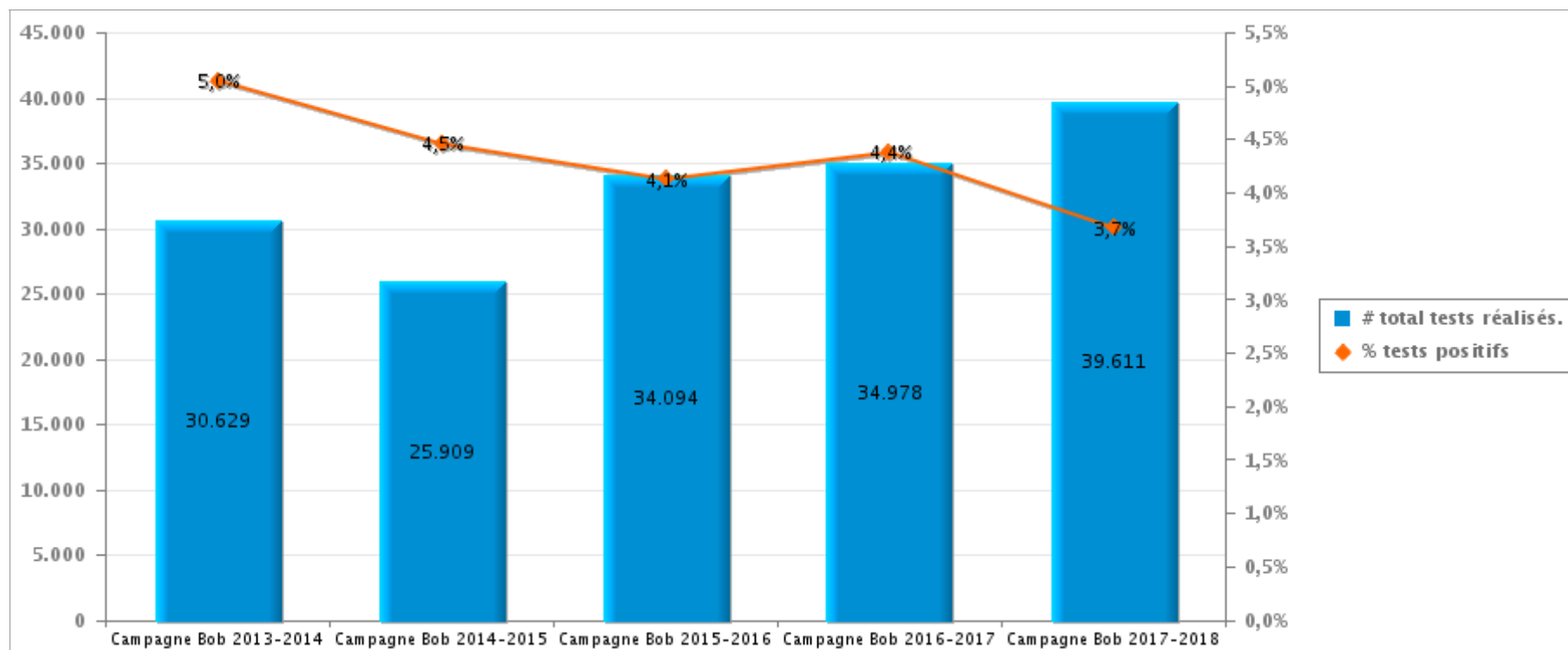
# Campagne Bob 2017-2018

Province: Hainaut

## 3. Comparaison avec les campagnes BOB précédentes

	Campagne Bob 2013-2014	Campagne Bob 2014-2015	Campagne Bob 2015-2016	Campagne Bob 2016-2017	Campagne Bob 2017-2018
# tests réalisés	30.629	25.909	34.094	34.978	39.611
# tests haleine alert	387	304	365	410	500
# tests haleine positifs	1.159	850	1.041	1.120	953
# tests positifs	1.546	1.154	1.406	1.530	1.453

Nombre de tests positifs = nombre de tests d'haleine positifs + nombre de tests d'haleine alert





# Campagne Bob 2017-2018

Province: Hainaut

## 4. Annexe1

		Semaine			WE			TOTAL
		Semaine -jour	Semaine -nuit	Sous-total	We-jour	We-nuit	Sous-total	
<b>S'apprête a conduire</b>	Nombre de pré-tests réalisés	0	0	0	1	0	1	1
	Nombre de pré-tests négatifs	0	0	0	1	0	1	1
	Nombre de pré-tests positifs	0	0	0	0	0	0	0
	Nombre de tests d'haleine réalisés	6	0	6	3	2	5	11
	Nombre de tests d'haleine négatifs	5	0	5	2	2	4	9
	Nombre de tests d'haleine alert	0	0	0	0	0	0	0
	Nombre de tests d'haleine positifs	1	0	1	1	0	1	2
	Nombre de refus alcool	0	0	0	0	0	0	0
	Nombre de prises de sang	0	0	0	0	0	0	0
	Nombre de retraits de permis	0	0	0	1	0	1	1
<b>Conducteur (hors accident de roulage)</b>	Nombre de pré-tests réalisés	157	25	182	57	21	78	260
	Nombre de pré-tests négatifs	152	22	174	57	19	76	250
	Nombre de pré-tests positifs	5	3	8	0	2	2	10
	Nombre de tests d'haleine réalisés	407	65	472	116	141	257	729
	Nombre de tests d'haleine négatifs	379	45	424	96	89	185	609
	Nombre de tests d'haleine alert	6	3	9	2	3	5	14
	Nombre de tests d'haleine positifs	22	17	39	18	49	67	106
	Nombre de refus alcool	1	0	1	0	1	1	2
	Nombre de prises de sang	0	0	0	1	1	2	2
	Nombre de retraits de permis	10	11	21	9	23	32	53
<b>Accident de roulage avec lésions corporelles</b>	Nombre de pré-tests réalisés	0	0	0	0	0	0	0
	Nombre de pré-tests négatifs	0	0	0	0	0	0	0
	Nombre de pré-tests positifs	0	0	0	0	0	0	0
	Nombre de tests d'haleine réalisés	187	19	206	62	26	88	294
	Nombre de tests d'haleine négatifs	167	14	181	45	17	62	243
	Nombre de tests d'haleine alert	4	0	4	1	0	1	5
	Nombre de tests d'haleine positifs	16	5	21	16	9	25	46
	Nombre de refus alcool	1	0	1	2	0	2	3
	Nombre de prises de sang	3	0	3	3	0	3	6
	Nombre de retraits de permis	8	5	13	8	7	15	28
<b>Accident de roulage avec dégâts matériels</b>	Nombre de pré-tests réalisés	12	0	12	6	1	7	19
	Nombre de pré-tests négatifs	12	0	12	6	1	7	19
	Nombre de pré-tests positifs	0	0	0	0	0	0	0
	Nombre de tests d'haleine réalisés	663	48	711	180	68	248	959
	Nombre de tests d'haleine négatifs	618	34	652	160	34	194	846
	Nombre de tests d'haleine alert	8	0	8	3	2	5	13
	Nombre de tests d'haleine positifs	37	14	51	17	32	49	100
	Nombre de refus alcool	0	0	0	0	0	0	0
	Nombre de prises de sang	1	0	1	0	0	0	1
	Nombre de retraits de permis	21	7	28	10	25	35	63



# Campagne Bob 2017-2018

## Province: Hainaut

		Semaine			WE			TOTAL
		Semaine -jour	Semaine -nuit	Sous-total	We-jour	We-nuit	Sous-total	
Contrôle orienté a-sélectif	Nombre de pré-tests réalisés	9.595	247	<b>9.842</b>	8.603	1.242	<b>9.845</b>	<b>19.687</b>
	Nombre de pré-tests négatifs	9.332	222	<b>9.554</b>	8.304	1.138	<b>9.442</b>	<b>18.996</b>
	Nombre de pré-tests positifs	263	25	<b>288</b>	299	104	<b>403</b>	<b>691</b>
	Nombre de tests d'haleine réalisés	6.585	207	<b>6.792</b>	3.530	1.710	<b>5.240</b>	<b>12.032</b>
	Nombre de tests d'haleine négatifs	6.214	177	<b>6.391</b>	3.270	1.455	<b>4.725</b>	<b>11.116</b>
	Nombre de tests d'haleine alert	199	5	<b>204</b>	106	81	<b>187</b>	<b>391</b>
	Nombre de tests d'haleine positifs	172	25	<b>197</b>	154	174	<b>328</b>	<b>525</b>
	Nombre de refus alcool	0	1	<b>1</b>	1	0	<b>1</b>	<b>2</b>
	Nombre de prises de sang	5	0	<b>5</b>	3	2	<b>5</b>	<b>10</b>
	Nombre de retraits de permis	77	13	<b>90</b>	60	85	<b>145</b>	<b>235</b>
	Nombre heures-hommes pdt contrôle	2.215	109	<b>2.323</b>	1.655	931	<b>2.585</b>	<b>4.909</b>
	Nombre de véhicules contrôlés	15.148	430	<b>15.578</b>	11.112	2.547	<b>13.659</b>	<b>29.237</b>
	Nombre d'heures de contrôle	434	42	<b>476</b>	257	132	<b>389</b>	<b>865</b>
Nb d'agents présents pdt contrôle	1.736	121	<b>1.857</b>	1.190	682	<b>1.872</b>	<b>3.729</b>	
Contrôle orienté sélectif	Nombre de pré-tests réalisés	1.854	31	<b>1.885</b>	2.275	204	<b>2.479</b>	<b>4.364</b>
	Nombre de pré-tests négatifs	1.760	28	<b>1.788</b>	2.153	167	<b>2.320</b>	<b>4.108</b>
	Nombre de pré-tests positifs	94	3	<b>97</b>	122	37	<b>159</b>	<b>256</b>
	Nombre de tests d'haleine réalisés	1.502	23	<b>1.525</b>	275	412	<b>687</b>	<b>2.212</b>
	Nombre de tests d'haleine négatifs	1.413	19	<b>1.432</b>	202	327	<b>529</b>	<b>1.961</b>
	Nombre de tests d'haleine alert	23	0	<b>23</b>	33	21	<b>54</b>	<b>77</b>
	Nombre de tests d'haleine positifs	66	4	<b>70</b>	40	64	<b>104</b>	<b>174</b>
	Nombre de refus alcool	0	0	<b>0</b>	0	0	<b>0</b>	<b>0</b>
	Nombre de prises de sang	3	0	<b>3</b>	0	0	<b>0</b>	<b>3</b>
	Nombre de retraits de permis	28	0	<b>28</b>	14	28	<b>42</b>	<b>70</b>
	Nombre heures-hommes pdt contrôle	640	27	<b>667</b>	169	329	<b>497</b>	<b>1.164</b>
	Nombre de véhicules contrôlés	2.896	51	<b>2.947</b>	2.387	552	<b>2.939</b>	<b>5.886</b>
	Nombre d'heures de contrôle	114	5	<b>119</b>	35	40	<b>76</b>	<b>194</b>
Nb d'agents présents pdt contrôle	820	20	<b>840</b>	268	340	<b>608</b>	<b>1.448</b>	

		Semaine			WE			TOTAL
		Semaine -jour	Semaine -nuit	Sous-total	We-jour	We-nuit	Sous-total	
TOTAL	Nombre de pré-tests réalisés	11.618	303	<b>11.921</b>	10.942	1.468	<b>12.410</b>	<b>24.331</b>
	Nombre de pré-tests négatifs	11.256	272	<b>11.528</b>	10.521	1.325	<b>11.846</b>	<b>23.374</b>
	Nombre de pré-tests positifs	362	31	<b>393</b>	421	143	<b>564</b>	<b>957</b>
	Nombre de tests d'haleine réalisés	9.350	362	<b>9.712</b>	4.166	2.359	<b>6.525</b>	<b>16.237</b>
	Nombre de tests d'haleine négatifs	8.796	289	<b>9.085</b>	3.775	1.924	<b>5.699</b>	<b>14.784</b>
	Nombre de tests d'haleine alert	240	8	<b>248</b>	145	107	<b>252</b>	<b>500</b>
	Nombre de tests d'haleine positifs	314	65	<b>379</b>	246	328	<b>574</b>	<b>953</b>
	Nombre de refus alcool	2	1	<b>3</b>	3	1	<b>4</b>	<b>7</b>
	Nombre de prises de sang	12	0	<b>12</b>	7	3	<b>10</b>	<b>22</b>
	Nombre de retraits de permis	144	36	<b>180</b>	102	168	<b>270</b>	<b>450</b>
	Nbre heures-hommes pdt contrôle	2.854	136	<b>2.990</b>	1.823	1.259	<b>3.083</b>	<b>6.073</b>
	Nombre de véhicules contrôlés	19.482	636	<b>20.118</b>	13.926	3.360	<b>17.286</b>	<b>37.404</b>
	Nombre d'heures de contrôle	548	46	<b>594</b>	293	173	<b>465</b>	<b>1.060</b>
	Nbre d'agents présents pdt contrôle	2.895	179	<b>3.074</b>	1.593	1.163	<b>2.756</b>	<b>5.830</b>