



Campagne Bob 2017-2018

Province: Liège

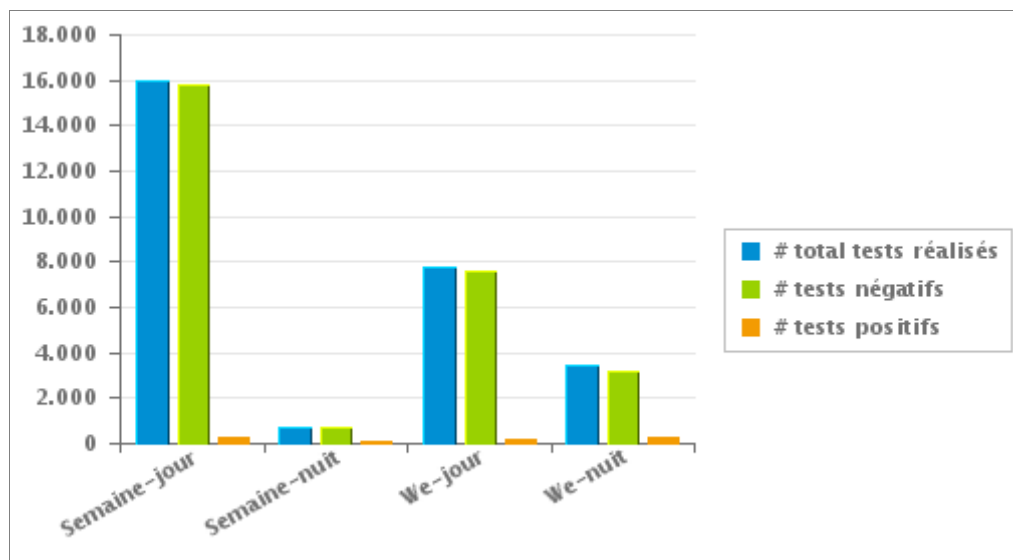
1. Campagne en cours

Votre province a réalisé 27.900 tests dont 2,43 % étaient positifs

	Semaine			WE			TOTAL
	Jour	Nuit	sous-total	Jour	Nuit	sous-total	
# total tests réalisés	16.007	742	16.749	7.757	3.394	11.151	27.900
# tests négatifs	15.782	704	16.486	7.564	3.171	10.735	27.221
# tests d'haleine positifs	145	28	173	149	158	307	480
# tests d'haleine alert	80	10	90	44	65	109	199
# tests positifs	225	38	263	193	223	416	679

Nombre de tests négatifs = nombre de tests d'haleine négatifs + nombre de pré-tests négatifs

Nombre de tests positifs = nombre de tests d'haleine positifs + nombre de tests d'haleine alert



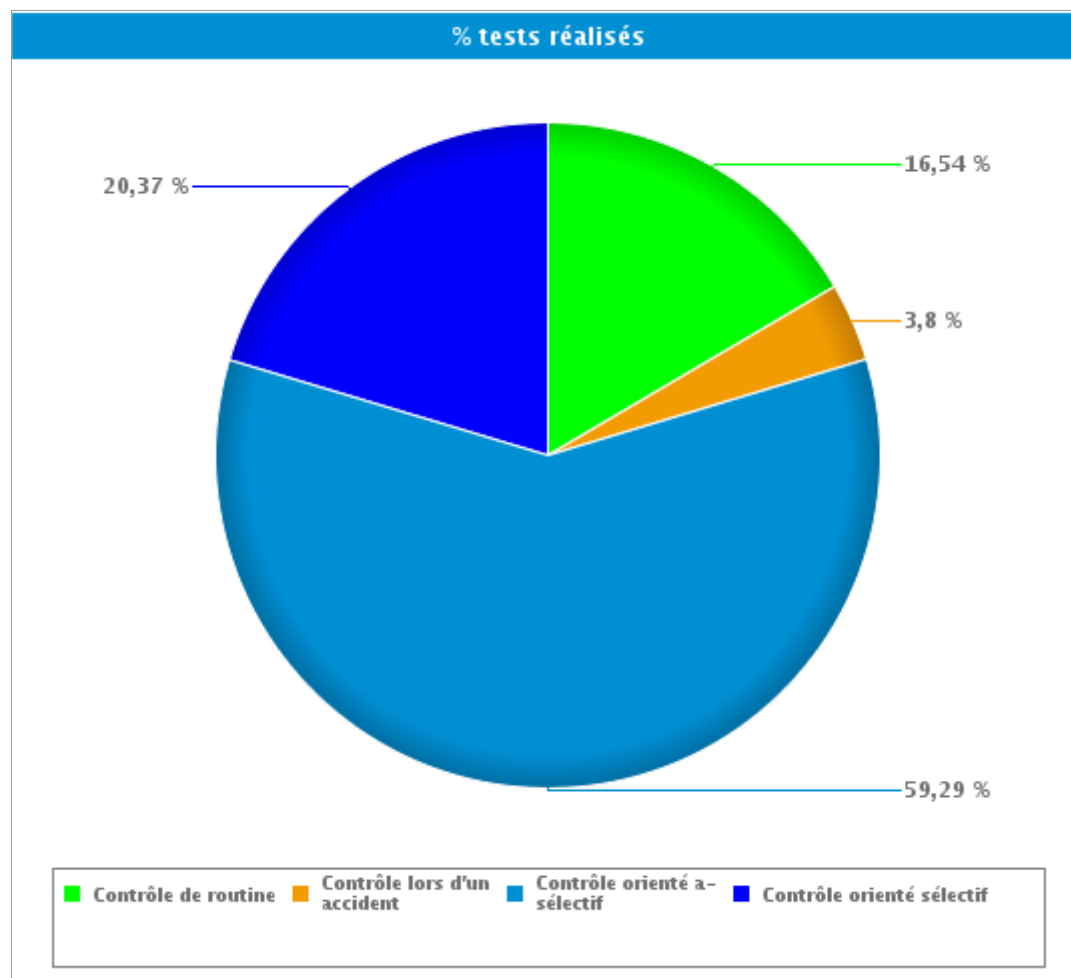


Campagne Bob 2017-2018

Province: Liège

2. Par type de contrôle

	#	%	
Contrôle de routine	# tests réalisés	4.614	16,54%
	# pré-tests négatifs	2.441	12,30%
	# tests d'haleine négatifs	2.078	28,15%
	# tests d'haleine alert	25	12,56%
	# tests d'haleine positifs	70	14,58%
Contrôle lors d'un accident	# tests réalisés	1.061	3,80%
	# pré-tests négatifs	302	1,52%
	# tests d'haleine négatifs	646	8,75%
	# tests d'haleine alert	6	3,02%
	# tests d'haleine positifs	107	22,29%
Contrôle orienté a-sélectif	# tests réalisés	16.541	59,29%
	# pré-tests négatifs	13.806	69,59%
	# tests d'haleine négatifs	2.381	32,25%
	# tests d'haleine alert	133	66,83%
	# tests d'haleine positifs	221	46,04%
Contrôle orienté sélectif	# tests réalisés	5.684	20,37%
	# pré-tests négatifs	3.290	16,58%
	# tests d'haleine négatifs	2.277	30,85%
	# tests d'haleine alert	35	17,59%
	# tests d'haleine positifs	82	17,08%
TOTAL	# tests réalisés	27.900	100,00%
	# pré-tests négatifs	19.839	100,00%
	# tests d'haleine négatifs	7.382	100,00%
	# tests d'haleine alert	199	100,00%
	# tests d'haleine positifs	480	100,00%



Contrôle de routine = « s'apprête à conduire » et « Conducteur (hors accident de roulage)»

Contrôle lors d'un accident = « Accident de roulage avec lésions corporelles » + « accident de roulage avec dégâts matériels »



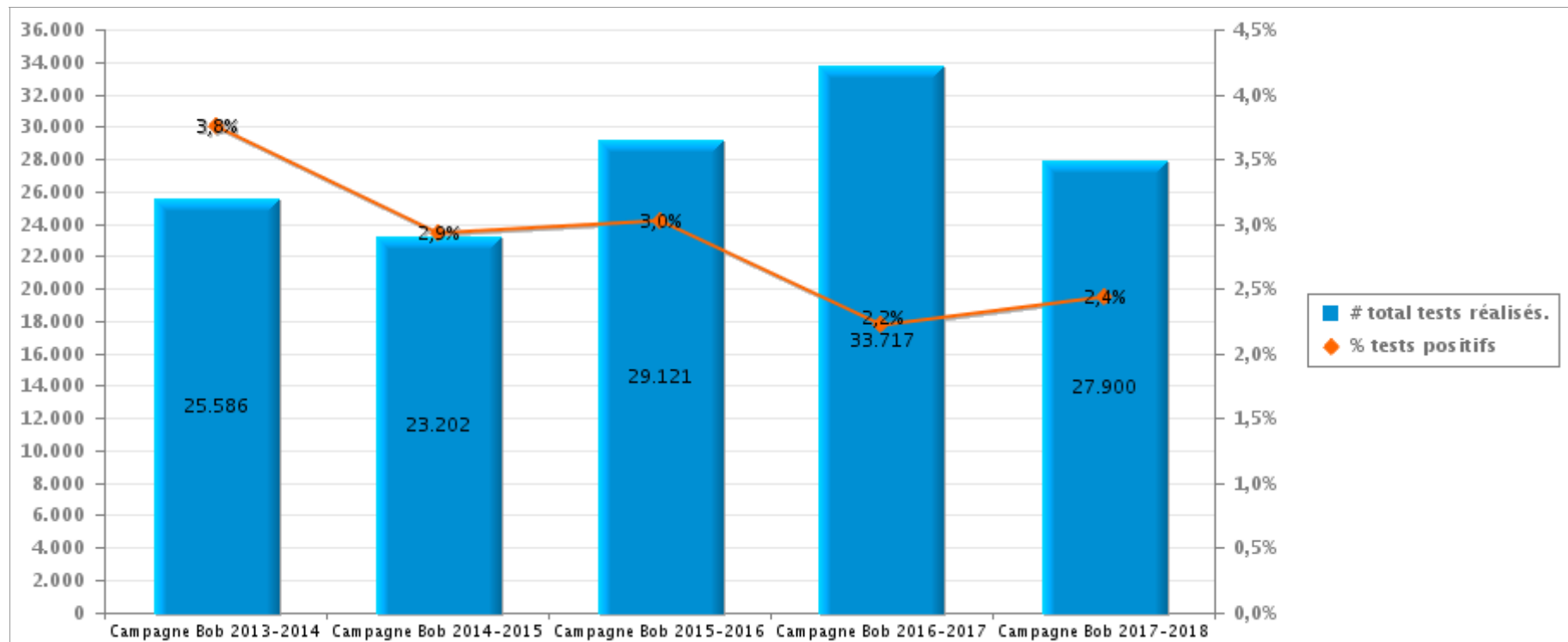
Campagne Bob 2017-2018

Province: Liège

3. Comparaison avec les campagnes BOB précédentes

	Campagne Bob 2013-2014	Campagne Bob 2014-2015	Campagne Bob 2015-2016	Campagne Bob 2016-2017	Campagne Bob 2017-2018
# tests réalisés	25.586	23.202	29.121	33.717	27.900
# tests haleine alert	268	178	229	204	199
# tests haleine positifs	692	501	651	543	480
# tests positifs	960	679	880	747	679

Nombre de tests positifs = nombre de tests d'haleine positifs + nombre de tests d'haleine alert





Campagne Bob 2017-2018

Province: Liège

4. Annexe1

		Semaine			WE			TOTAL
		Semaine -jour	Semaine -nuit	Sous-total	We-jour	We-nuit	Sous-total	
S'apprête a conduire	Nombre de pré-tests réalisés	1	0	1	1	1	2	3
	Nombre de pré-tests négatifs	0	0	0	1	0	1	1
	Nombre de pré-tests positifs	1	0	1	0	1	1	2
	Nombre de tests d'haleine réalisés	1	0	1	1	2	3	4
	Nombre de tests d'haleine négatifs	0	0	0	1	0	1	1
	Nombre de tests d'haleine alert	0	0	0	0	0	0	0
	Nombre de tests d'haleine positifs	1	0	1	0	2	2	3
	Nombre de refus alcool	0	0	0	1	0	1	1
	Nombre de prises de sang	0	0	0	1	0	1	1
	Nombre de retraits de permis	0	0	0	1	1	2	2
Conducteur (hors accident de roulage)	Nombre de pré-tests réalisés	1.465	139	1.604	494	390	884	2.488
	Nombre de pré-tests négatifs	1.445	132	1.577	491	372	863	2.440
	Nombre de pré-tests positifs	20	7	27	3	18	21	48
	Nombre de tests d'haleine réalisés	1.036	145	1.181	572	416	988	2.169
	Nombre de tests d'haleine négatifs	1.013	133	1.146	558	373	931	2.077
	Nombre de tests d'haleine alert	7	3	10	5	10	15	25
	Nombre de tests d'haleine positifs	16	9	25	9	33	42	67
	Nombre de refus alcool	0	0	0	0	0	0	0
	Nombre de prises de sang	0	0	0	1	1	2	2
	Nombre de retraits de permis	9	3	12	3	21	24	36
Accident de roulage avec lésions corporelles	Nombre de pré-tests réalisés	49	0	49	4	1	5	54
	Nombre de pré-tests négatifs	48	0	48	4	1	5	53
	Nombre de pré-tests positifs	1	0	1	0	0	0	1
	Nombre de tests d'haleine réalisés	143	8	151	36	21	57	208
	Nombre de tests d'haleine négatifs	131	5	136	26	9	35	171
	Nombre de tests d'haleine alert	2	0	2	0	0	0	2
	Nombre de tests d'haleine positifs	10	3	13	10	12	22	35
	Nombre de refus alcool	0	0	0	0	0	0	0
	Nombre de prises de sang	1	0	1	1	0	1	2
	Nombre de retraits de permis	7	1	8	3	8	11	19
Accident de roulage avec dégâts matériels	Nombre de pré-tests réalisés	178	29	207	37	18	55	262
	Nombre de pré-tests négatifs	176	27	203	34	12	46	249
	Nombre de pré-tests positifs	2	2	4	3	6	9	13
	Nombre de tests d'haleine réalisés	361	32	393	96	62	158	551
	Nombre de tests d'haleine négatifs	345	21	366	73	36	109	475
	Nombre de tests d'haleine alert	0	1	1	0	3	3	4
	Nombre de tests d'haleine positifs	16	10	26	23	23	46	72
	Nombre de refus alcool	0	0	0	0	0	0	0
	Nombre de prises de sang	1	0	1	1	3	4	5
	Nombre de retraits de permis	9	6	15	13	15	28	43



Campagne Bob 2017-2018

Province: Liège

		Semaine			WE			TOTAL
		Semaine -jour	Semaine -nuit	Sous-total	We-jour	We-nuit	Sous-total	
Contrôle orienté a-sélectif	Nombre de pré-tests réalisés	8.213	161	8.374	4.113	2.094	6.207	14.581
	Nombre de pré-tests négatifs	7.946	153	8.099	3.825	1.882	5.707	13.806
	Nombre de pré-tests positifs	267	8	275	288	212	500	775
	Nombre de tests d'haleine réalisés	1.177	68	1.245	1.013	477	1.490	2.735
	Nombre de tests d'haleine négatifs	1.042	64	1.106	915	360	1.275	2.381
	Nombre de tests d'haleine alert	56	0	56	29	48	77	133
	Nombre de tests d'haleine positifs	79	4	83	69	69	138	221
	Nombre de refus alcool	0	0	0	0	0	0	0
	Nombre de prises de sang	0	0	0	1	0	1	1
	Nombre de retraits de permis	27	3	30	47	34	81	111
	Nombre heures-hommes pdt contrôle	1.225	62	1.287	865	672	1.537	2.824
	Nombre de véhicules contrôlés	9.113	221	9.334	4.838	2.350	7.188	16.522
	Nombre d'heures de contrôle	319	21	340	171	128	298	638
Nb d'agents présents pdt contrôle	931	108	1.039	603	409	1.012	2.051	
Contrôle orienté sélectif	Nombre de pré-tests réalisés	2.418	163	2.581	764	69	833	3.414
	Nombre de pré-tests négatifs	2.329	149	2.478	751	61	812	3.290
	Nombre de pré-tests positifs	89	14	103	13	8	21	124
	Nombre de tests d'haleine réalisés	1.345	28	1.373	933	88	1.021	2.394
	Nombre de tests d'haleine négatifs	1.307	20	1.327	885	65	950	2.277
	Nombre de tests d'haleine alert	15	6	21	10	4	14	35
	Nombre de tests d'haleine positifs	23	2	25	38	19	57	82
	Nombre de refus alcool	0	0	0	0	0	0	0
	Nombre de prises de sang	0	0	0	0	0	0	0
	Nombre de retraits de permis	2	0	2	6	3	9	11
	Nombre heures-hommes pdt contrôle	542	30	572	260	50	310	882
	Nombre de véhicules contrôlés	4.228	177	4.405	2.480	174	2.654	7.059
	Nombre d'heures de contrôle	138	7	146	85	16	101	247
Nb d'agents présents pdt contrôle	401	30	431	180	52	232	663	

		Semaine			WE			TOTAL
		Semaine -jour	Semaine -nuit	Sous-total	We-jour	We-nuit	Sous-total	
TOTAL	Nombre de pré-tests réalisés	12.324	492	12.816	5.413	2.573	7.986	20.802
	Nombre de pré-tests négatifs	11.944	461	12.405	5.106	2.328	7.434	19.839
	Nombre de pré-tests positifs	380	31	411	307	245	552	963
	Nombre de tests d'haleine réalisés	4.063	281	4.344	2.651	1.066	3.717	8.061
	Nombre de tests d'haleine négatifs	3.838	243	4.081	2.458	843	3.301	7.382
	Nombre de tests d'haleine alert	80	10	90	44	65	109	199
	Nombre de tests d'haleine positifs	145	28	173	149	158	307	480
	Nombre de refus alcool	0	0	0	1	0	1	1
	Nombre de prises de sang	2	0	2	5	4	9	11
	Nombre de retraits de permis	54	13	67	73	82	155	222
	Nbre heures-hommes pdt contrôle	1.767	92	1.859	1.124	722	1.846	3.706
	Nombre de véhicules contrôlés	16.576	742	17.318	8.574	3.415	11.989	29.307
	Nombre d'heures de contrôle	457	28	485	256	143	399	885
	Nbre d'agents présents pdt contrôle	1.571	184	1.755	879	601	1.480	3.235