



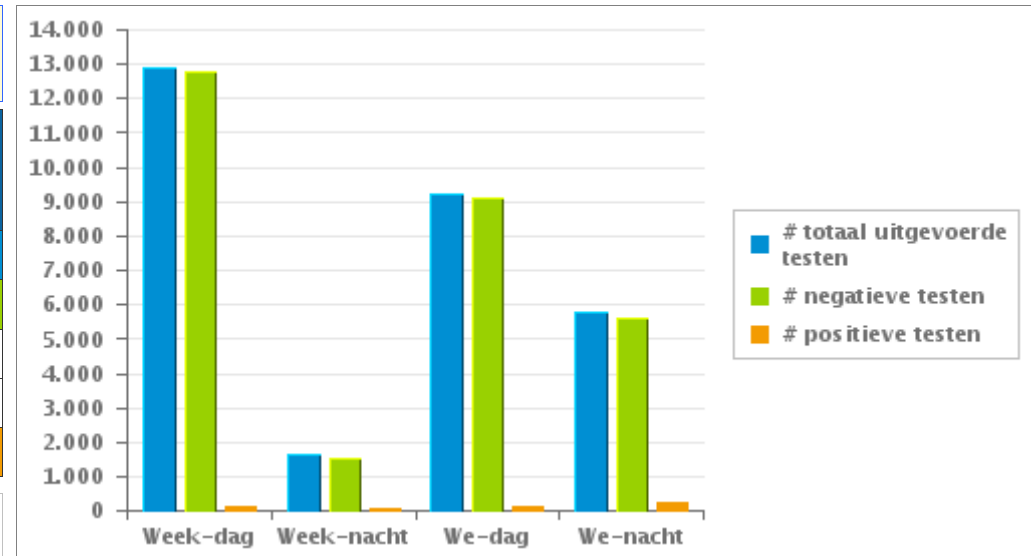
1. Huidige campagne

Uw provincie heeft 29.558 testen uitgevoerd, waarvan 1,73 % een positief resultaat hadden

	Week			WE			TOTAAL
	Dag	Nacht	sub-totaal	Dag	Nacht	sub-totaal	
# totaal uitgevoerde testen	12.884	1.631	14.515	9.234	5.809	15.043	29.558
# negatieve testen	12.776	1.556	14.332	9.131	5.583	14.714	29.046
# positieve ademtesten	71	52	123	63	152	215	338
# alerte ademtesten	37	23	60	40	74	114	174
# positieve testen	108	75	183	103	226	329	512

Aantal negatieve testen = aantal negatieve ademtesten + aantal negatieve pré-testen

Aantal positieve testen = aantal positieve ademtesten + aantal alerte ademtesten



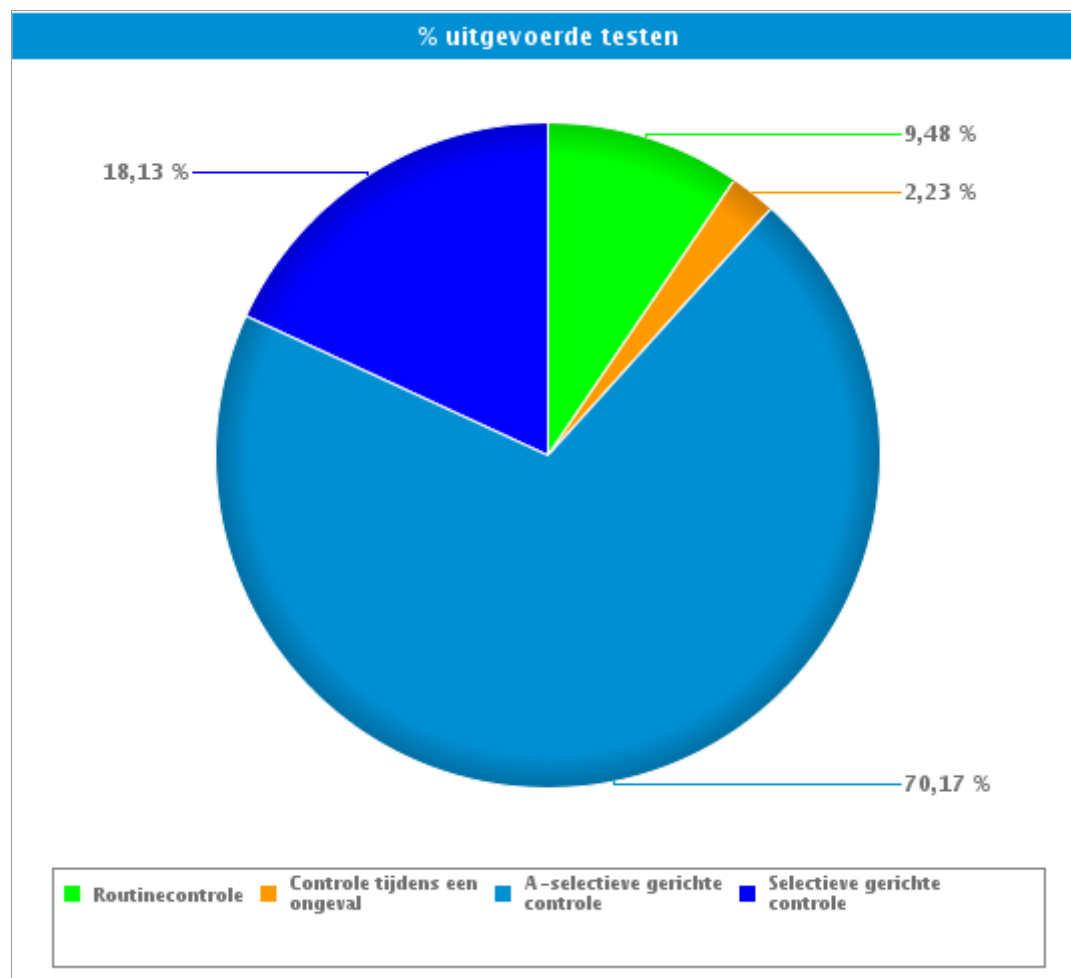


Bob Campagne 2017-2018

Provincie: Limburg

2. Per type controle

		#	%
Routinecontrole	# uitgevoerde testen	2.801	9,48%
	# negatieve pretesten	2.418	11,42%
	# negatieve ademtesten	270	3,43%
	# alerte ademtesten	28	16,09%
	# positieve ademtesten	85	25,15%
Controle tijdens een ongeval	# uitgevoerde testen	659	2,23%
	# negatieve pretesten	111	0,52%
	# negatieve ademtesten	500	6,36%
	# alerte ademtesten	3	1,72%
	# positieve ademtesten	45	13,31%
A-selectieve gerichte controle	# uitgevoerde testen	20.740	70,17%
	# negatieve pretesten	16.946	80,01%
	# negatieve ademtesten	3.529	44,86%
	# alerte ademtesten	107	61,49%
	# positieve ademtesten	158	46,75%
Selectieve gerichte controle	# uitgevoerde testen	5.358	18,13%
	# negatieve pretesten	1.704	8,05%
	# negatieve ademtesten	3.568	45,35%
	# alerte ademtesten	36	20,69%
	# positieve ademtesten	50	14,79%
TOTAAL	# uitgevoerde testen	29.558	100,00%
	# negatieve pretesten	21.179	100,00%
	# negatieve ademtesten	7.867	100,00%
	# alerte ademtesten	174	100,00%
	# positieve ademtesten	338	100,00%



Routinecontrole = « Aanstalten tot sturen » en « Bestuurder (buiten verkeersongeval) »

Controle na een ongeval = « Verkeersongeval met lichamelijk letsel » + « verkeersongeval met stoffelijke schade »



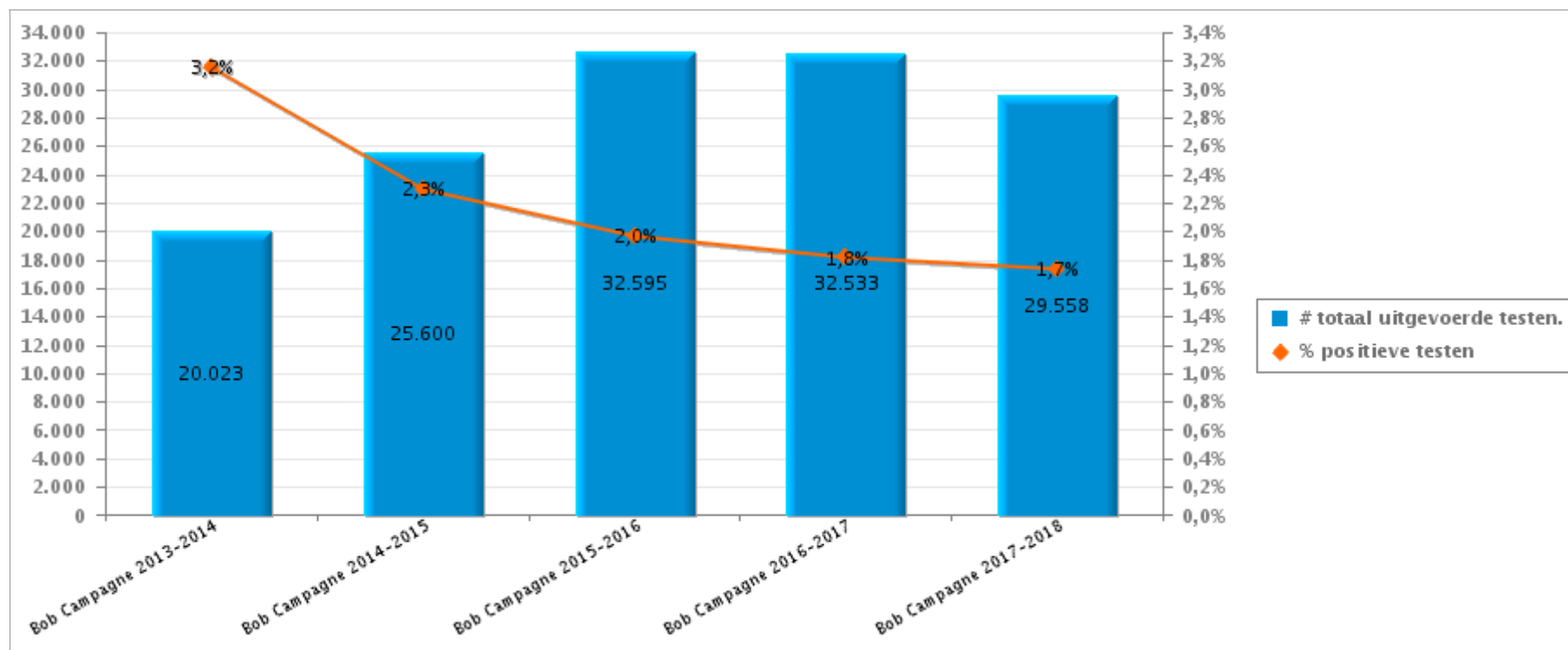
Bob Campagne 2017-2018

Provincie: Limburg

3. Vergelijking met de voorgaande BOB-Campagnes

	Bob Campagne 2013-2014	Bob Campagne 2014-2015	Bob Campagne 2015-2016	Bob Campagne 2016-2017	Bob Campagne 2017-2018
# uitgevoerde testen	20.023	25.600	32.595	32.533	29.558
# alerte ademtesten	177	192	234	196	174
# positieve ademtesten	454	395	406	394	338
# positieve testen	631	587	640	590	512

Aantal positieve testen = aantal positieve ademtesten + aantal alerte ademtesten





Bob Campagne 2017-2018

Provincie: Limburg

4. Bijlage1

		Week			WE			TOTAAL
		Week-dag	Week-nacht	Sub-totaal	We-dag	We-nacht	Sub-totaal	
Aanstalten tot sturen	Aantal uitgevoerde pretesten	0	0	0	5	0	5	5
	Aantal negatieve pretesten	0	0	0	5	0	5	5
	Aantal positieve pretesten	0	0	0	0	0	0	0
	Aantal uitgevoerde ademtesten	0	0	0	0	1	1	1
	Aantal negatieve ademtesten	0	0	0	0	1	1	1
	Aantal alerte ademtesten	0	0	0	0	0	0	0
	Aantal positieve ademtesten	0	0	0	0	0	0	0
	Aantal weigeringen ademtesten	0	0	0	0	0	0	0
	Aantal bloedafnames	0	0	0	0	0	0	0
	Aantal intrekkingen rijbewijs	0	0	0	0	0	0	0
Bestuurder buiten verkeersongeval	Aantal uitgevoerde pretesten	1.280	358	1.638	483	343	826	2.464
	Aantal negatieve pretesten	1.267	351	1.618	471	324	795	2.413
	Aantal positieve pretesten	13	7	20	12	19	31	51
	Aantal uitgevoerde ademtesten	100	91	191	75	116	191	382
	Aantal negatieve ademtesten	81	65	146	65	58	123	269
	Aantal alerte ademtesten	7	3	10	2	16	18	28
	Aantal positieve ademtesten	12	23	35	8	42	50	85
	Aantal weigeringen ademtesten	0	0	0	0	0	0	0
	Aantal bloedafnames	0	0	0	0	2	2	2
	Aantal intrekkingen rijbewijs	3	9	12	3	15	18	30
Verkeersongeval met lichamelijk letsel	Aantal uitgevoerde pretesten	15	2	17	3	1	4	21
	Aantal negatieve pretesten	15	2	17	1	0	1	18
	Aantal positieve pretesten	0	0	0	2	1	3	3
	Aantal uitgevoerde ademtesten	98	6	104	29	9	38	142
	Aantal negatieve ademtesten	93	6	99	26	6	32	131
	Aantal alerte ademtesten	0	0	0	1	0	1	1
	Aantal positieve ademtesten	5	0	5	2	3	5	10
	Aantal weigeringen ademtesten	0	0	0	0	0	0	0
	Aantal bloedafnames	0	0	0	0	0	0	0
	Aantal intrekkingen rijbewijs	3	0	3	2	1	3	6
Verkeersongeval met stoffelijke schade	Aantal uitgevoerde pretesten	68	4	72	27	6	33	105
	Aantal negatieve pretesten	62	4	66	25	2	27	93
	Aantal positieve pretesten	6	0	6	2	4	6	12
	Aantal uitgevoerde ademtesten	274	35	309	66	31	97	406
	Aantal negatieve ademtesten	265	26	291	61	17	78	369
	Aantal alerte ademtesten	1	0	1	1	0	1	2
	Aantal positieve ademtesten	8	9	17	4	14	18	35
	Aantal weigeringen ademtesten	0	0	0	0	0	0	0
	Aantal bloedafnames	0	0	0	0	0	0	0
	Aantal intrekkingen rijbewijs	3	4	7	1	10	11	18



Bob Campagne 2017-2018

Provincie: Limburg

		Week			WE			TOTAAL
		Week-dag	Week-nacht	Sub-totaal	We-dag	We-nacht	Sub-totaal	
A-selectieve gerichte controle	Aantal uitgevoerde pretesten	7.526	621	8.147	5.801	3.500	9.301	17.448
	Aantal negatieve pretesten	7.394	587	7.981	5.666	3.299	8.965	16.946
	Aantal positieve pretesten	132	34	166	135	201	336	502
	Aantal uitgevoerde ademtesten	1.482	371	1.853	1.034	907	1.941	3.794
	Aantal negatieve ademtesten	1.428	340	1.768	969	792	1.761	3.529
	Aantal alerte ademtesten	19	18	37	27	43	70	107
	Aantal positieve ademtesten	35	13	48	38	72	110	158
	Aantal weigeringen ademtesten	0	0	0	0	1	1	1
	Aantal bloedafnames	1	0	1	0	1	1	2
	Aantal intrekkingen rijbewijs	9	3	12	15	27	42	54
	Aantal metingen tijdens controle	1.140	184	1.324	631	713	1.344	2.668
	Aantal gecontroleerde voertuigen	8.534	929	9.463	6.477	4.084	10.561	20.024
	Aantal controle-uren	360	106	466	148	194	342	808
Aantal agenten op controle	950	324	1.274	572	634	1.206	2.480	
Selectieve gerichte controle	Aantal uitgevoerde pretesten	885	5	890	822	49	871	1.761
	Aantal negatieve pretesten	870	4	874	803	27	830	1.704
	Aantal positieve pretesten	15	1	16	19	22	41	57
	Aantal uitgevoerde ademtesten	1.322	180	1.502	1.059	1.093	2.152	3.654
	Aantal negatieve ademtesten	1.301	171	1.472	1.039	1.057	2.096	3.568
	Aantal alerte ademtesten	10	2	12	9	15	24	36
	Aantal positieve ademtesten	11	7	18	11	21	32	50
	Aantal weigeringen ademtesten	0	0	0	0	0	0	0
	Aantal bloedafnames	0	0	0	1	0	1	1
	Aantal intrekkingen rijbewijs	3	0	3	1	7	8	11
	Aantal metingen tijdens controle	354	39	393	427	210	638	1.031
	Aantal gecontroleerde voertuigen	2.067	190	2.257	1.863	1.127	2.990	5.247
	Aantal controle-uren	160	19	179	111	62	172	351
Aantal agenten op controle	409	94	503	252	235	487	990	

		Week			WE			TOTAAL
		Week-dag	Week-nacht	Sub-totaal	We-dag	We-nacht	Sub-totaal	
TOTAL	Aantal uitgevoerde pretesten	9.774	990	10.764	7.141	3.899	11.040	21.804
	Aantal negatieve pretesten	9.608	948	10.556	6.971	3.652	10.623	21.179
	Aantal positieve pretesten	166	42	208	170	247	417	625
	Aantal uitgevoerde ademtesten	3.276	683	3.959	2.263	2.157	4.420	8.379
	Aantal negatieve ademtesten	3.168	608	3.776	2.160	1.931	4.091	7.867
	Aantal alerte ademtesten	37	23	60	40	74	114	174
	Aantal positieve ademtesten	71	52	123	63	152	215	338
	Aantal weigeringen ademtesten	0	0	0	0	1	1	1
	Aantal bloedafnames	1	0	1	1	3	4	5
	Aantal intrekkingen rijbewijs	21	16	37	22	60	82	119
	Aantal metingen tijdens controle	1.495	223	1.718	1.059	923	1.982	3.700
	Aantal gecontroleerde voertuigen]	12.423	1.609	14.032	9.014	5.694	14.708	28.740
	Aantal controle-uren	519	126	645	259	256	515	1.160
	Aantal agenten op controle	1.513	494	2.007	924	952	1.876	3.883