



Campagne Bob 2017-2018

Province: Luxembourg

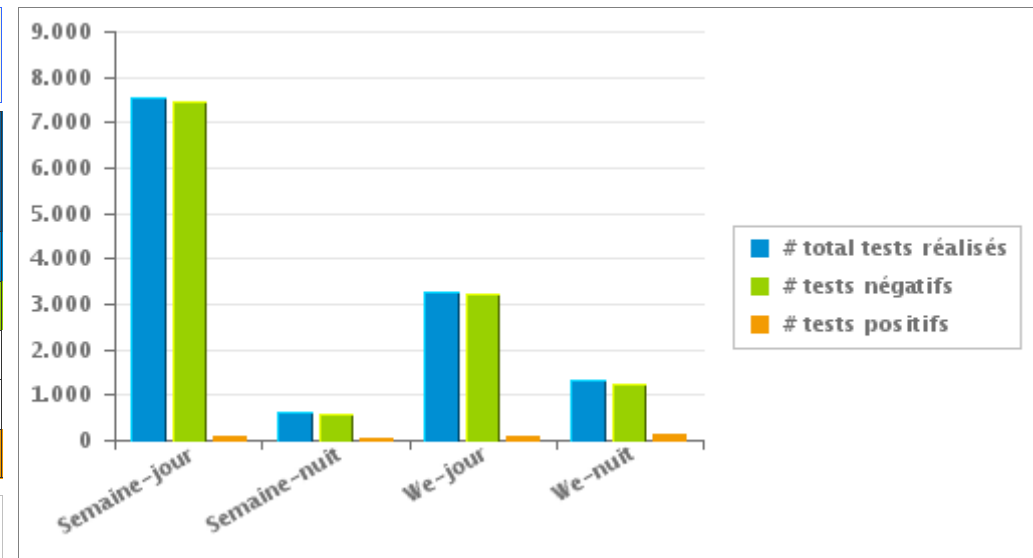
1. Campagne en cours

Votre province a réalisé 12.763 tests dont 2,57 % étaient positifs

	Semaine			WE			TOTAL
	Jour	Nuit	sous-total	Jour	Nuit	sous-total	
# total tests réalisés	7.540	613	8.153	3.269	1.341	4.610	12.763
# tests négatifs	7.434	581	8.015	3.202	1.218	4.420	12.435
# tests d'haleine positifs	65	22	87	45	86	131	218
# tests d'haleine alert	41	10	51	22	37	59	110
# tests positifs	106	32	138	67	123	190	328

Nombre de tests négatifs = nombre de tests d'haleine négatifs + nombre de pré-tests négatifs

Nombre de tests positifs = nombre de tests d'haleine positifs + nombre de tests d'haleine alert



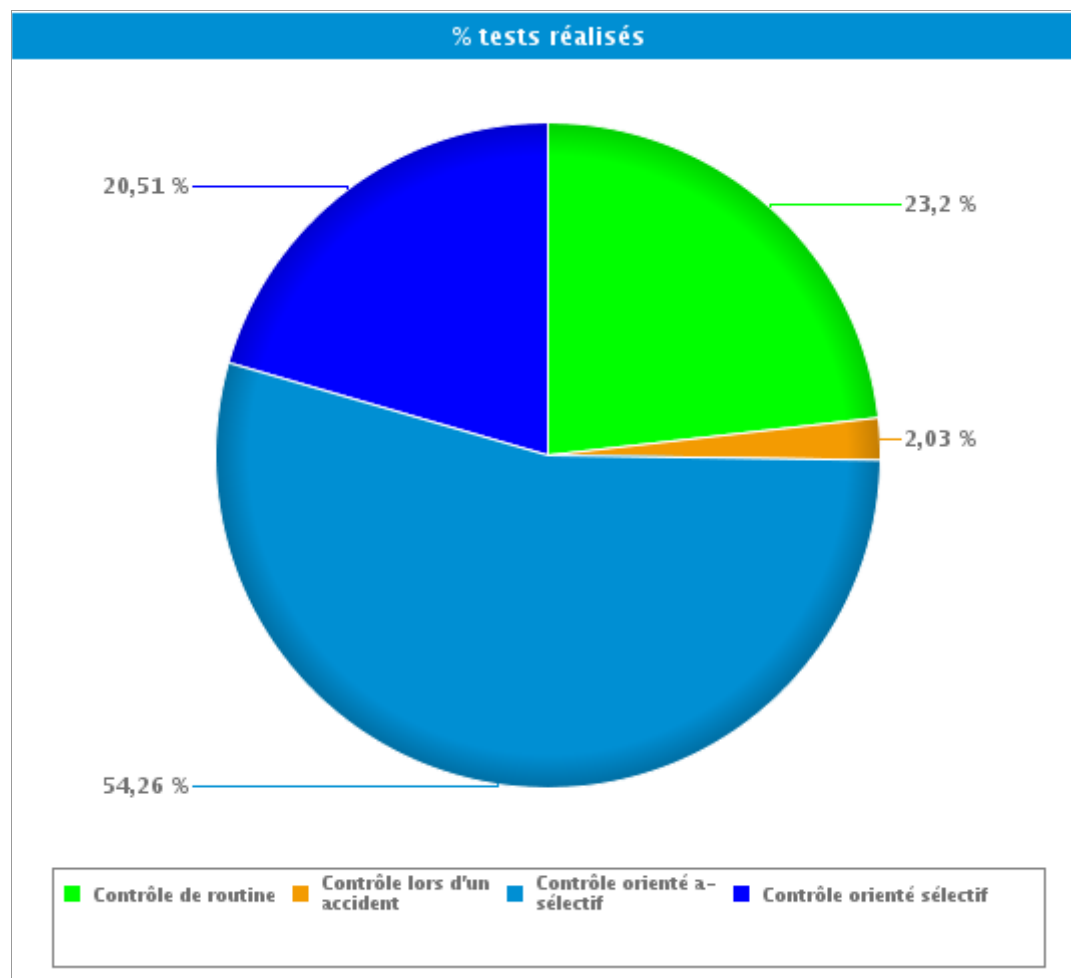


Campagne Bob 2017-2018

Province: Luxembourg

2. Par type de contrôle

	#	%	
Contrôle de routine	# tests réalisés	2.961	23,20%
	# pré-tests négatifs	2.340	25,43%
	# tests d'haleine négatifs	572	17,69%
	# tests d'haleine alert	11	10,00%
	# tests d'haleine positifs	38	17,43%
Contrôle lors d'un accident	# tests réalisés	259	2,03%
	# pré-tests négatifs	18	0,20%
	# tests d'haleine négatifs	198	6,12%
	# tests d'haleine alert	4	3,64%
	# tests d'haleine positifs	39	17,89%
Contrôle orienté a-sélectif	# tests réalisés	6.925	54,26%
	# pré-tests négatifs	4.515	49,07%
	# tests d'haleine négatifs	2.232	69,02%
	# tests d'haleine alert	78	70,91%
	# tests d'haleine positifs	100	45,87%
Contrôle orienté sélectif	# tests réalisés	2.618	20,51%
	# pré-tests négatifs	2.328	25,30%
	# tests d'haleine négatifs	232	7,17%
	# tests d'haleine alert	17	15,45%
	# tests d'haleine positifs	41	18,81%
TOTAL	# tests réalisés	12.763	100,00%
	# pré-tests négatifs	9.201	100,00%
	# tests d'haleine négatifs	3.234	100,00%
	# tests d'haleine alert	110	100,00%
	# tests d'haleine positifs	218	100,00%



Contrôle de routine = « s'apprête à conduire » et « Conducteur (hors accident de roulage)»

Contrôle lors d'un accident = « Accident de roulage avec lésions corporelles » + « accident de roulage avec dégâts matériels »



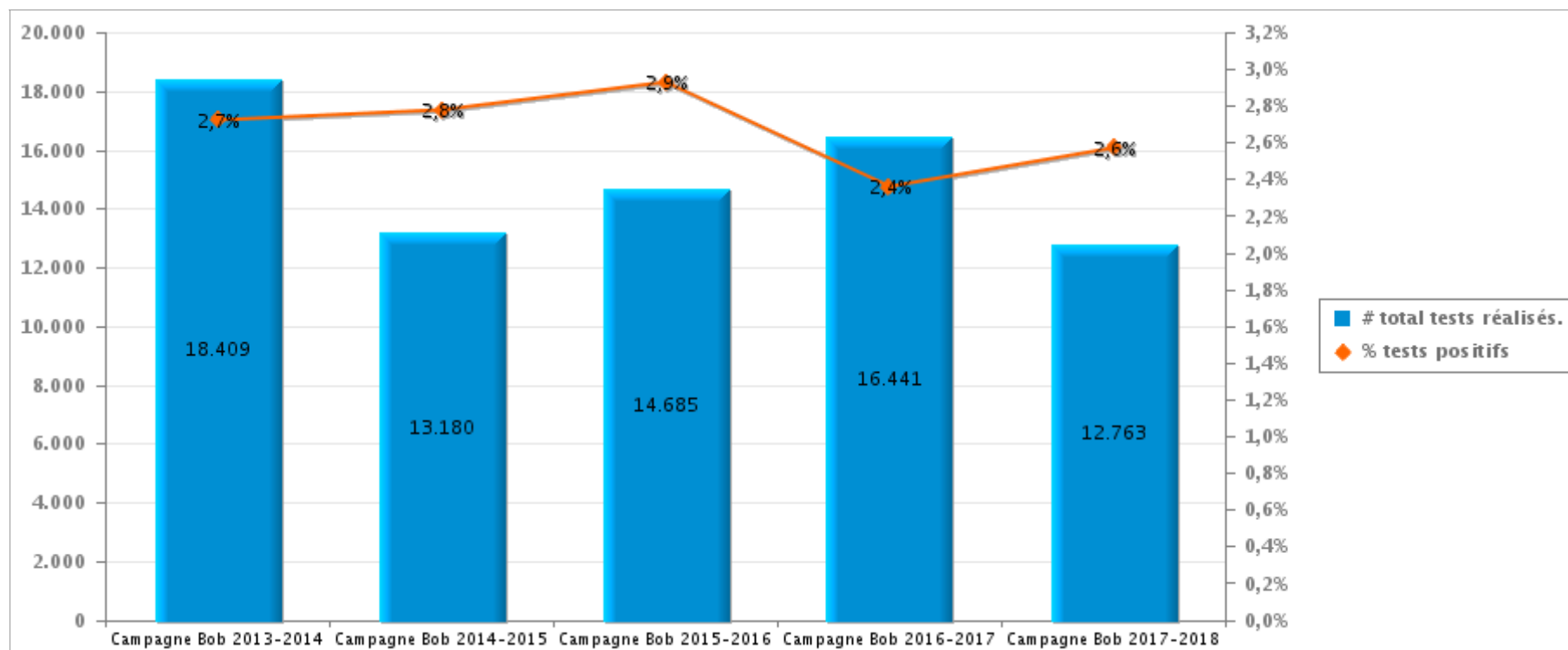
Campagne Bob 2017-2018

Province: Luxembourg

3. Comparaison avec les campagnes BOB précédentes

	Campagne Bob 2013-2014	Campagne Bob 2014-2015	Campagne Bob 2015-2016	Campagne Bob 2016-2017	Campagne Bob 2017-2018
# tests réalisés	18.409	13.180	14.685	16.441	12.763
# tests haleine alert	177	116	113	110	110
# tests haleine positifs	324	250	317	278	218
# tests positifs	501	366	430	388	328

Nombre de tests positifs = nombre de tests d'haleine positifs + nombre de tests d'haleine alert





Campagne Bob 2017-2018

Province: Luxembourg

4. Annexe1

		Semaine			WE			TOTAL
		Semaine -jour	Semaine -nuit	Sous-total	We-jour	We-nuit	Sous-total	
S'apprête a conduire	Nombre de pré-tests réalisés	2	0	2	0	0	0	2
	Nombre de pré-tests négatifs	2	0	2	0	0	0	2
	Nombre de pré-tests positifs	0	0	0	0	0	0	0
	Nombre de tests d'haleine réalisés	2	1	3	1	0	1	4
	Nombre de tests d'haleine négatifs	2	0	2	1	0	1	3
	Nombre de tests d'haleine alert	0	0	0	0	0	0	0
	Nombre de tests d'haleine positifs	0	1	1	0	0	0	1
	Nombre de refus alcool	0	0	0	0	0	0	0
	Nombre de prises de sang	0	0	0	0	0	0	0
	Nombre de retraits de permis	0	0	0	0	0	0	0
Conducteur (hors accident de roulage)	Nombre de pré-tests réalisés	1.416	201	1.617	615	159	774	2.391
	Nombre de pré-tests négatifs	1.396	200	1.596	600	142	742	2.338
	Nombre de pré-tests positifs	20	1	21	15	17	32	53
	Nombre de tests d'haleine réalisés	362	32	394	151	72	223	617
	Nombre de tests d'haleine négatifs	344	28	372	145	52	197	569
	Nombre de tests d'haleine alert	5	2	7	2	2	4	11
	Nombre de tests d'haleine positifs	13	2	15	4	18	22	37
	Nombre de refus alcool	0	0	0	0	0	0	0
	Nombre de prises de sang	0	0	0	0	0	0	0
	Nombre de retraits de permis	2	1	3	2	7	9	12
Accident de roulage avec lésions corporelles	Nombre de pré-tests réalisés	0	1	1	0	0	0	1
	Nombre de pré-tests négatifs	0	1	1	0	0	0	1
	Nombre de pré-tests positifs	0	0	0	0	0	0	0
	Nombre de tests d'haleine réalisés	31	2	33	6	6	12	45
	Nombre de tests d'haleine négatifs	25	1	26	6	2	8	34
	Nombre de tests d'haleine alert	1	0	1	0	1	1	2
	Nombre de tests d'haleine positifs	5	1	6	0	3	3	9
	Nombre de refus alcool	0	0	0	0	0	0	0
	Nombre de prises de sang	1	1	2	0	0	0	2
	Nombre de retraits de permis	2	2	4	0	1	1	5
Accident de roulage avec dégâts matériels	Nombre de pré-tests réalisés	10	0	10	6	2	8	18
	Nombre de pré-tests négatifs	9	0	9	6	2	8	17
	Nombre de pré-tests positifs	1	0	1	0	0	0	1
	Nombre de tests d'haleine réalisés	123	9	132	45	19	64	196
	Nombre de tests d'haleine négatifs	113	5	118	36	10	46	164
	Nombre de tests d'haleine alert	2	0	2	0	0	0	2
	Nombre de tests d'haleine positifs	8	4	12	9	9	18	30
	Nombre de refus alcool	0	0	0	0	0	0	0
	Nombre de prises de sang	1	0	1	0	1	1	2
	Nombre de retraits de permis	5	1	6	2	5	7	13



Campagne Bob 2017-2018

Province: Luxembourg

		Semaine			WE			TOTAL
		Semaine -jour	Semaine -nuit	Sous-total	We-jour	We-nuit	Sous-total	
Contrôle orienté a-sélectif	Nombre de pré-tests réalisés	2.706	190	2.896	1.168	698	1.866	4.762
	Nombre de pré-tests négatifs	2.617	147	2.764	1.124	627	1.751	4.515
	Nombre de pré-tests positifs	89	43	132	44	71	115	247
	Nombre de tests d'haleine réalisés	1.452	111	1.563	622	225	847	2.410
	Nombre de tests d'haleine négatifs	1.396	97	1.493	586	153	739	2.232
	Nombre de tests d'haleine alert	28	6	34	14	30	44	78
	Nombre de tests d'haleine positifs	28	8	36	22	42	64	100
	Nombre de refus alcool	0	0	0	0	0	0	0
	Nombre de prises de sang	0	0	0	0	0	0	0
	Nombre de retraits de permis	10	4	14	2	9	11	25
	Nombre heures-hommes pdt contrôle	519	50	569	219	265	484	1.054
	Nombre de véhicules contrôlés	3.968	258	4.226	1.746	853	2.599	6.825
	Nombre d'heures de contrôle	136	17	153	61	60	121	274
Nb d'agents présents pdt contrôle	543	55	598	208	234	442	1.040	
Contrôle orienté sélectif	Nombre de pré-tests réalisés	1.408	102	1.510	678	235	913	2.423
	Nombre de pré-tests négatifs	1.375	99	1.474	641	213	854	2.328
	Nombre de pré-tests positifs	33	3	36	37	22	59	95
	Nombre de tests d'haleine réalisés	171	11	182	73	35	108	290
	Nombre de tests d'haleine négatifs	155	3	158	57	17	74	232
	Nombre de tests d'haleine alert	5	2	7	6	4	10	17
	Nombre de tests d'haleine positifs	11	6	17	10	14	24	41
	Nombre de refus alcool	0	0	0	0	0	0	0
	Nombre de prises de sang	0	0	0	0	0	0	0
	Nombre de retraits de permis	3	0	3	2	2	4	7
	Nombre heures-hommes pdt contrôle	307	45	353	130	90	221	573
	Nombre de véhicules contrôlés	1.607	110	1.717	722	247	969	2.686
	Nombre d'heures de contrôle	119	23	142	44	39	83	224
Nb d'agents présents pdt contrôle	448	146	594	153	135	288	882	

		Semaine			WE			TOTAL
		Semaine -jour	Semaine -nuit	Sous-total	We-jour	We-nuit	Sous-total	
TOTAL	Nombre de pré-tests réalisés	5.542	494	6.036	2.467	1.094	3.561	9.597
	Nombre de pré-tests négatifs	5.399	447	5.846	2.371	984	3.355	9.201
	Nombre de pré-tests positifs	143	47	190	96	110	206	396
	Nombre de tests d'haleine réalisés	2.141	166	2.307	898	357	1.255	3.562
	Nombre de tests d'haleine négatifs	2.035	134	2.169	831	234	1.065	3.234
	Nombre de tests d'haleine alert	41	10	51	22	37	59	110
	Nombre de tests d'haleine positifs	65	22	87	45	86	131	218
	Nombre de refus alcool	0	0	0	0	0	0	0
	Nombre de prises de sang	2	1	3	0	1	1	4
	Nombre de retraits de permis	22	8	30	8	24	32	62
	Nbre heures-hommes pdt contrôle	827	95	922	350	355	705	1.627
	Nombre de véhicules contrôlés	7.501	613	8.114	3.279	1.341	4.620	12.734
	Nombre d'heures de contrôle	255	40	295	105	98	203	498
	Nbre d'agents présents pdt contrôle	1.129	219	1.348	411	399	810	2.158