



# Campagne Bob 2017-2018

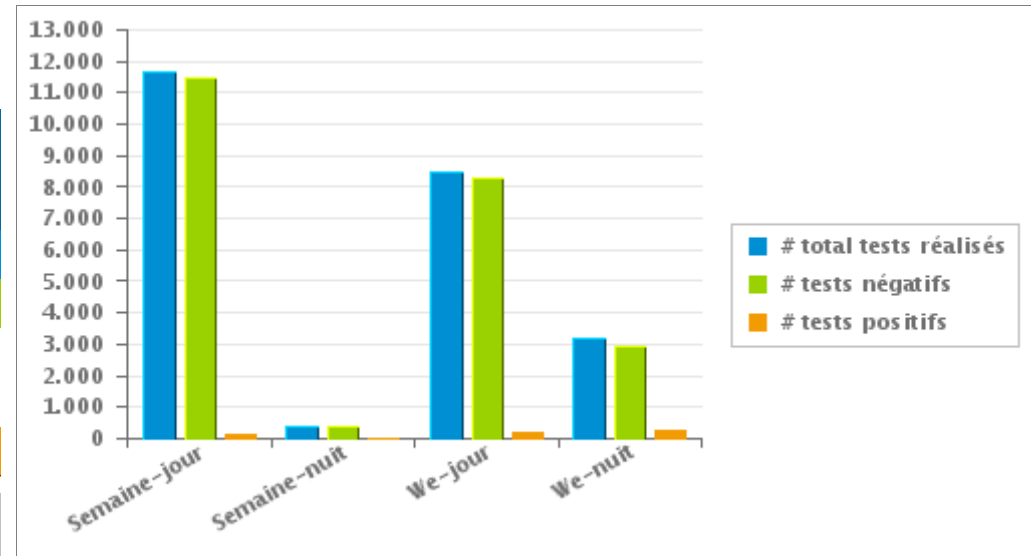
Province: Namur

## 1. Campagne en cours

**Votre province a réalisé 23.666 tests dont 2,42 % étaient positifs**

	Semaine			WE			TOTAL
	Jour	Nuit	sous-total	Jour	Nuit	sous-total	
# total tests réalisés	11.633	400	12.033	8.475	3.158	11.633	23.666
# tests négatifs	11.487	375	11.862	8.304	2.927	11.231	23.093
# tests d'haleine positifs	83	23	106	118	171	289	395
# tests d'haleine alert	63	2	65	53	60	113	178
# tests positifs	146	25	171	171	231	402	573

Nombre de tests négatifs = nombre de tests d'haleine négatifs + nombre de pré-tests négatifs  
 Nombre de tests positifs = nombre de tests d'haleine positifs + nombre de tests d'haleine alert



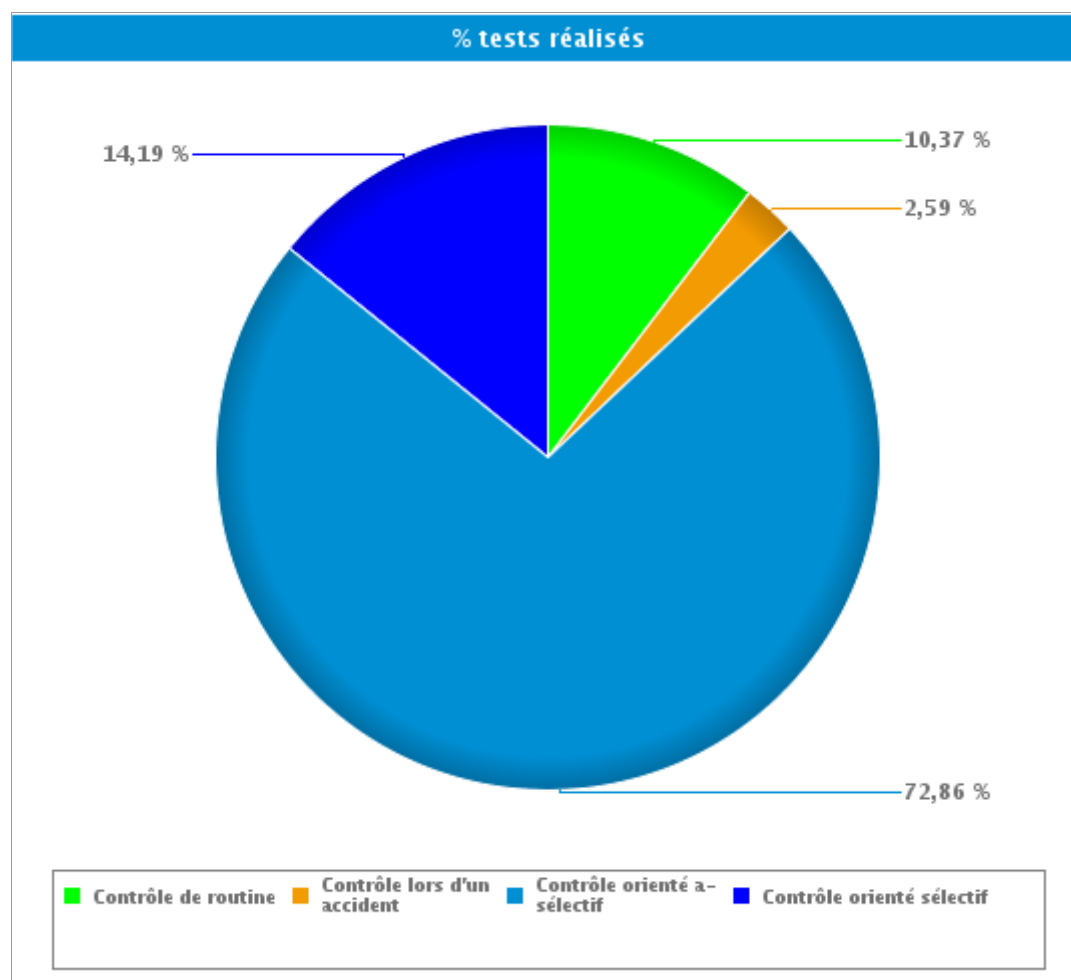


# Campagne Bob 2017-2018

Province: Namur

## 2. Par type de contrôle

	#	%	
Contrôle de routine	<b># tests réalisés</b>	<b>2.454</b>	<b>10,37%</b>
	# pré-tests négatifs	2.283	12,32%
	# tests d'haleine négatifs	111	2,43%
	# tests d'haleine alert	19	10,67%
	# tests d'haleine positifs	41	10,38%
Contrôle lors d'un accident	<b># tests réalisés</b>	<b>612</b>	<b>2,59%</b>
	# pré-tests négatifs	22	0,12%
	# tests d'haleine négatifs	517	11,33%
	# tests d'haleine alert	2	1,12%
	# tests d'haleine positifs	71	17,97%
Contrôle orienté a-sélectif	<b># tests réalisés</b>	<b>17.242</b>	<b>72,86%</b>
	# pré-tests négatifs	13.180	71,14%
	# tests d'haleine négatifs	3.723	81,56%
	# tests d'haleine alert	141	79,21%
	# tests d'haleine positifs	198	50,13%
Contrôle orienté sélectif	<b># tests réalisés</b>	<b>3.358</b>	<b>14,19%</b>
	# pré-tests négatifs	3.043	16,42%
	# tests d'haleine négatifs	214	4,69%
	# tests d'haleine alert	16	8,99%
	# tests d'haleine positifs	85	21,52%
<b>TOTAL</b>	<b># tests réalisés</b>	<b>23.666</b>	<b>100,00%</b>
	<b># pré-tests négatifs</b>	<b>18.528</b>	<b>100,00%</b>
	<b># tests d'haleine négatifs</b>	<b>4.565</b>	<b>100,00%</b>
	<b># tests d'haleine alert</b>	<b>178</b>	<b>100,00%</b>
	<b># tests d'haleine positifs</b>	<b>395</b>	<b>100,00%</b>



Contrôle de routine = « s'apprête à conduire » et « Conducteur (hors accident de roulage)»

Contrôle lors d'un accident = « Accident de roulage avec lésions corporelles » + « accident de roulage avec dégâts matériels »



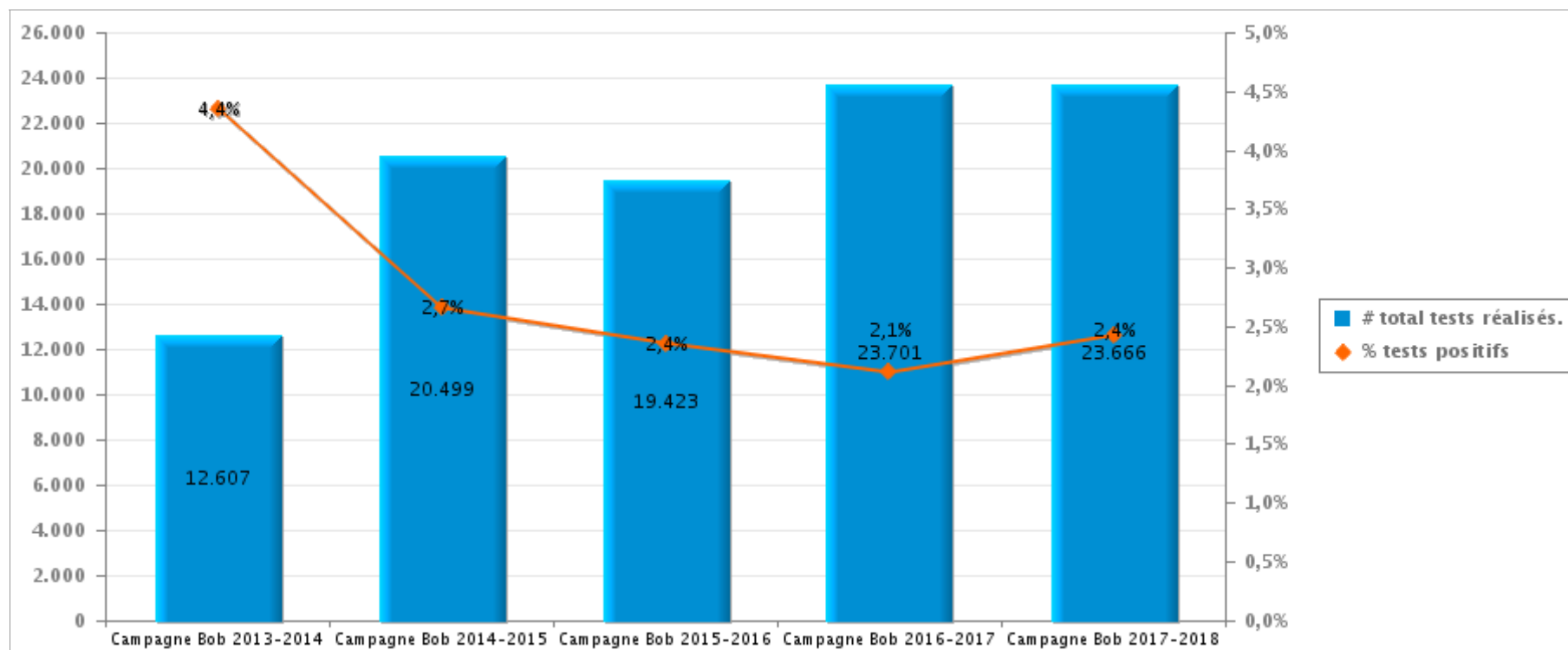
# Campagne Bob 2017-2018

Province: Namur

## 3. Comparaison avec les campagnes BOB précédentes

	Campagne Bob 2013-2014	Campagne Bob 2014-2015	Campagne Bob 2015-2016	Campagne Bob 2016-2017	Campagne Bob 2017-2018
# tests réalisés	12.607	20.499	19.423	23.701	23.666
# tests haleine alert	143	154	116	168	178
# tests haleine positifs	406	390	341	331	395
# tests positifs	549	544	457	499	573

Nombre de tests positifs = nombre de tests d'haleine positifs + nombre de tests d'haleine alert





# Campagne Bob 2017-2018

Province: Namur

## 4. Annexe1

		Semaine			WE			TOTAL
		Semaine -jour	Semaine -nuit	Sous-total	We-jour	We-nuit	Sous-total	
Conducteur (hors accident de roulage)	Nombre de pré-tests réalisés	928	272	<b>1.200</b>	766	341	<b>1.107</b>	<b>2.307</b>
	Nombre de pré-tests négatifs	922	268	<b>1.190</b>	760	333	<b>1.093</b>	<b>2.283</b>
	Nombre de pré-tests positifs	6	4	<b>10</b>	6	8	<b>14</b>	<b>24</b>
	Nombre de tests d'haleine réalisés	88	12	<b>100</b>	27	44	<b>71</b>	<b>171</b>
	Nombre de tests d'haleine négatifs	76	5	<b>81</b>	15	15	<b>30</b>	<b>111</b>
	Nombre de tests d'haleine alert	7	0	<b>7</b>	2	10	<b>12</b>	<b>19</b>
	Nombre de tests d'haleine positifs	5	7	<b>12</b>	10	19	<b>29</b>	<b>41</b>
	Nombre de refus alcool	0	0	<b>0</b>	0	0	<b>0</b>	<b>0</b>
	Nombre de prises de sang	0	0	<b>0</b>	0	0	<b>0</b>	<b>0</b>
	Nombre de retraits de permis	3	3	<b>6</b>	3	10	<b>13</b>	<b>19</b>
Accident de roulage avec lésions corporelles	Nombre de pré-tests réalisés	1	0	<b>1</b>	0	0	<b>0</b>	<b>1</b>
	Nombre de pré-tests négatifs	1	0	<b>1</b>	0	0	<b>0</b>	<b>1</b>
	Nombre de pré-tests positifs	0	0	<b>0</b>	0	0	<b>0</b>	<b>0</b>
	Nombre de tests d'haleine réalisés	80	7	<b>87</b>	31	13	<b>44</b>	<b>131</b>
	Nombre de tests d'haleine négatifs	74	6	<b>80</b>	25	7	<b>32</b>	<b>112</b>
	Nombre de tests d'haleine alert	0	0	<b>0</b>	0	0	<b>0</b>	<b>0</b>
	Nombre de tests d'haleine positifs	6	1	<b>7</b>	6	6	<b>12</b>	<b>19</b>
	Nombre de refus alcool	0	0	<b>0</b>	0	0	<b>0</b>	<b>0</b>
	Nombre de prises de sang	1	2	<b>3</b>	2	0	<b>2</b>	<b>5</b>
	Nombre de retraits de permis	5	1	<b>6</b>	3	1	<b>4</b>	<b>10</b>
Accident de roulage avec dégâts matériels	Nombre de pré-tests réalisés	15	0	<b>15</b>	1	10	<b>11</b>	<b>26</b>
	Nombre de pré-tests négatifs	12	0	<b>12</b>	1	8	<b>9</b>	<b>21</b>
	Nombre de pré-tests positifs	3	0	<b>3</b>	0	2	<b>2</b>	<b>5</b>
	Nombre de tests d'haleine réalisés	280	34	<b>314</b>	99	46	<b>145</b>	<b>459</b>
	Nombre de tests d'haleine négatifs	266	25	<b>291</b>	89	25	<b>114</b>	<b>405</b>
	Nombre de tests d'haleine alert	1	0	<b>1</b>	0	1	<b>1</b>	<b>2</b>
	Nombre de tests d'haleine positifs	13	9	<b>22</b>	10	20	<b>30</b>	<b>52</b>
	Nombre de refus alcool	0	0	<b>0</b>	0	1	<b>1</b>	<b>1</b>
	Nombre de prises de sang	0	0	<b>0</b>	1	1	<b>2</b>	<b>2</b>
	Nombre de retraits de permis	5	3	<b>8</b>	7	13	<b>20</b>	<b>28</b>



# Campagne Bob 2017-2018

## Province: Namur

		Semaine			WE			TOTAL
		Semaine -jour	Semaine -nuit	Sous-total	We-jour	We-nuit	Sous-total	
Contrôle orienté a-sélectif	Nombre de pré-tests réalisés	6.766	55	<b>6.821</b>	5.098	1.703	<b>6.801</b>	<b>13.622</b>
	Nombre de pré-tests négatifs	6.639	49	<b>6.688</b>	4.936	1.556	<b>6.492</b>	<b>13.180</b>
	Nombre de pré-tests positifs	127	6	<b>133</b>	162	147	<b>309</b>	<b>442</b>
	Nombre de tests d'haleine réalisés	2.604	28	<b>2.632</b>	865	565	<b>1.430</b>	<b>4.062</b>
	Nombre de tests d'haleine négatifs	2.506	21	<b>2.527</b>	754	442	<b>1.196</b>	<b>3.723</b>
	Nombre de tests d'haleine alert	51	2	<b>53</b>	44	44	<b>88</b>	<b>141</b>
	Nombre de tests d'haleine positifs	47	5	<b>52</b>	67	79	<b>146</b>	<b>198</b>
	Nombre de refus alcool	0	0	<b>0</b>	1	3	<b>4</b>	<b>4</b>
	Nombre de prises de sang	0	0	<b>0</b>	0	1	<b>1</b>	<b>1</b>
	Nombre de retraits de permis	13	0	<b>13</b>	20	17	<b>37</b>	<b>50</b>
	Nombre heures-hommes pdt contrôle	1.590	33	<b>1.623</b>	1.198	763	<b>1.960</b>	<b>3.583</b>
	Nombre de véhicules contrôlés	9.084	77	<b>9.161</b>	5.460	2.021	<b>7.481</b>	<b>16.642</b>
	Nombre d'heures de contrôle	403	13	<b>416</b>	222	103	<b>325</b>	<b>741</b>
Nb d'agents présents pdt contrôle	1.281	39	<b>1.320</b>	835	547	<b>1.382</b>	<b>2.702</b>	
Contrôle orienté sélectif	Nombre de pré-tests réalisés	848	0	<b>848</b>	1.742	557	<b>2.299</b>	<b>3.147</b>
	Nombre de pré-tests négatifs	834	0	<b>834</b>	1.703	506	<b>2.209</b>	<b>3.043</b>
	Nombre de pré-tests positifs	14	0	<b>14</b>	39	51	<b>90</b>	<b>104</b>
	Nombre de tests d'haleine réalisés	173	2	<b>175</b>	53	87	<b>140</b>	<b>315</b>
	Nombre de tests d'haleine négatifs	157	1	<b>158</b>	21	35	<b>56</b>	<b>214</b>
	Nombre de tests d'haleine alert	4	0	<b>4</b>	7	5	<b>12</b>	<b>16</b>
	Nombre de tests d'haleine positifs	12	1	<b>13</b>	25	47	<b>72</b>	<b>85</b>
	Nombre de refus alcool	0	0	<b>0</b>	0	0	<b>0</b>	<b>0</b>
	Nombre de prises de sang	0	0	<b>0</b>	0	0	<b>0</b>	<b>0</b>
	Nombre de retraits de permis	6	0	<b>6</b>	3	17	<b>20</b>	<b>26</b>
	Nombre heures-hommes pdt contrôle	260	3	<b>263</b>	551	352	<b>904</b>	<b>1.167</b>
	Nombre de véhicules contrôlés	1.053	2	<b>1.055</b>	1.758	584	<b>2.342</b>	<b>3.397</b>
	Nombre d'heures de contrôle	52	1	<b>53</b>	79	48	<b>127</b>	<b>179</b>
Nb d'agents présents pdt contrôle	156	4	<b>160</b>	270	216	<b>486</b>	<b>646</b>	

		Semaine			WE			TOTAL
		Semaine -jour	Semaine -nuit	Sous-total	We-jour	We-nuit	Sous-total	
TOTAL	Nombre de pré-tests réalisés	8.558	327	<b>8.885</b>	7.607	2.611	<b>10.218</b>	<b>19.103</b>
	Nombre de pré-tests négatifs	8.408	317	<b>8.725</b>	7.400	2.403	<b>9.803</b>	<b>18.528</b>
	Nombre de pré-tests positifs	150	10	<b>160</b>	207	208	<b>415</b>	<b>575</b>
	Nombre de tests d'haleine réalisés	3.225	83	<b>3.308</b>	1.075	755	<b>1.830</b>	<b>5.138</b>
	Nombre de tests d'haleine négatifs	3.079	58	<b>3.137</b>	904	524	<b>1.428</b>	<b>4.565</b>
	Nombre de tests d'haleine alert	63	2	<b>65</b>	53	60	<b>113</b>	<b>178</b>
	Nombre de tests d'haleine positifs	83	23	<b>106</b>	118	171	<b>289</b>	<b>395</b>
	Nombre de refus alcool	0	0	<b>0</b>	1	4	<b>5</b>	<b>5</b>
	Nombre de prises de sang	1	2	<b>3</b>	3	2	<b>5</b>	<b>8</b>
	Nombre de retraits de permis	32	7	<b>39</b>	36	58	<b>94</b>	<b>133</b>
	Nbre heures-hommes pdt contrôle	1.850	36	<b>1.886</b>	1.749	1.115	<b>2.864</b>	<b>4.750</b>
	Nombre de véhicules contrôlés	11.525	402	<b>11.927</b>	8.138	3.037	<b>11.175</b>	<b>23.102</b>
	Nombre d'heures de contrôle	455	13	<b>469</b>	301	151	<b>451</b>	<b>920</b>
	Nbre d'agents présents pdt contrôle	1.615	81	<b>1.696</b>	1.178	835	<b>2.013</b>	<b>3.709</b>