



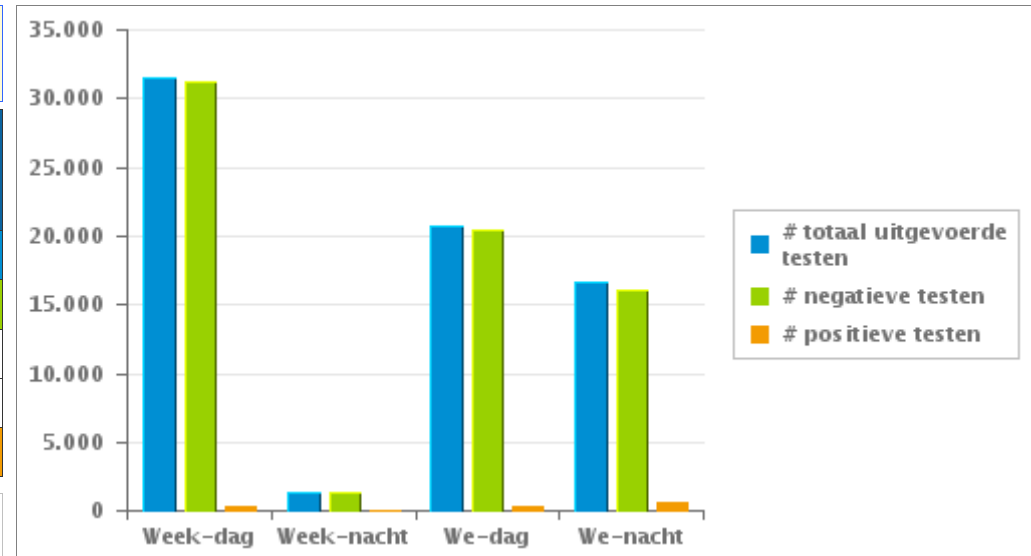
1. Huidige campagne

Uw provincie heeft 70.141 testen uitgevoerd, waarvan 1,71 % een positief resultaat hadden

	Week			WE			TOTAAL
	Dag	Nacht	sub-totaal	Dag	Nacht	sub-totaal	
# totaal uitgevoerde testen	31.536	1.340	32.876	20.693	16.572	37.265	70.141
# negatieve testen	31.239	1.268	32.507	20.415	16.020	36.435	68.942
# positieve ademtesten	181	46	227	150	345	495	722
# alerte ademtesten	116	26	142	128	207	335	477
# positieve testen	297	72	369	278	552	830	1.199

Aantal negatieve testen = aantal negatieve ademtesten + aantal negatieve pré-testen

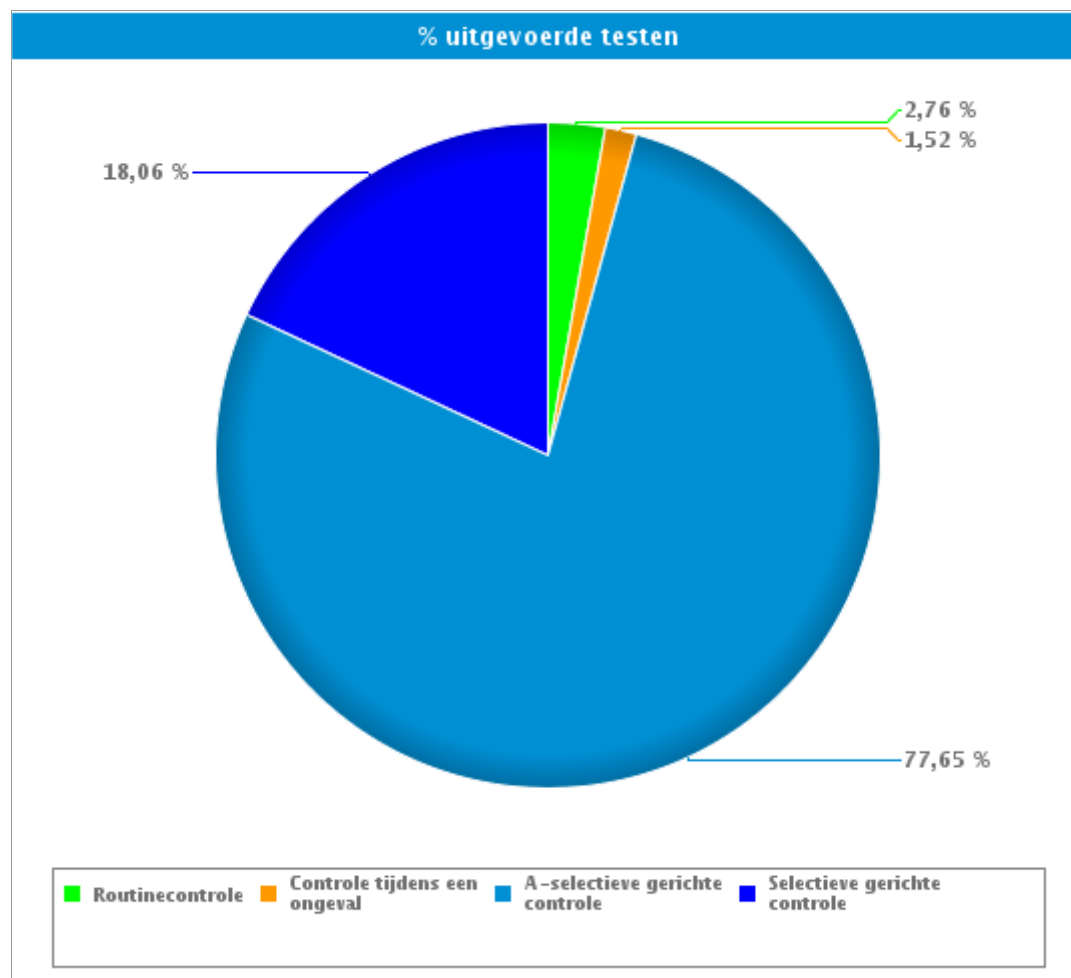
Aantal positieve testen = aantal positieve ademtesten + aantal alerte ademtesten





2. Per type controle

		#	%
Routinecontrole	# uitgevoerde testen	1.939	2,76%
	# negatieve pretesten	369	0,66%
	# negatieve ademtesten	1.469	11,25%
	# alerte ademtesten	34	7,13%
	# positieve ademtesten	67	9,28%
Controle tijdens een ongeval	# uitgevoerde testen	1.066	1,52%
	# negatieve pretesten	22	0,04%
	# negatieve ademtesten	959	7,34%
	# alerte ademtesten	8	1,68%
	# positieve ademtesten	77	10,66%
A-selectieve gerichte controle	# uitgevoerde testen	54.467	77,65%
	# negatieve pretesten	44.588	79,79%
	# negatieve ademtesten	9.072	69,45%
	# alerte ademtesten	353	74,00%
	# positieve ademtesten	454	62,88%
Selectieve gerichte controle	# uitgevoerde testen	12.669	18,06%
	# negatieve pretesten	10.901	19,51%
	# negatieve ademtesten	1.562	11,96%
	# alerte ademtesten	82	17,19%
	# positieve ademtesten	124	17,17%
TOTAAL	# uitgevoerde testen	70.141	100,00%
	# negatieve pretesten	55.880	100,00%
	# negatieve ademtesten	13.062	100,00%
	# alerte ademtesten	477	100,00%
	# positieve ademtesten	722	100,00%



Routinecontrole = « Aanstalten tot sturen » en « Bestuurder (buiten verkeersongeval) »

Controle na een ongeval = « Verkeersongeval met lichamelijk letsel » + « verkeersongeval met stoffelijke schade »



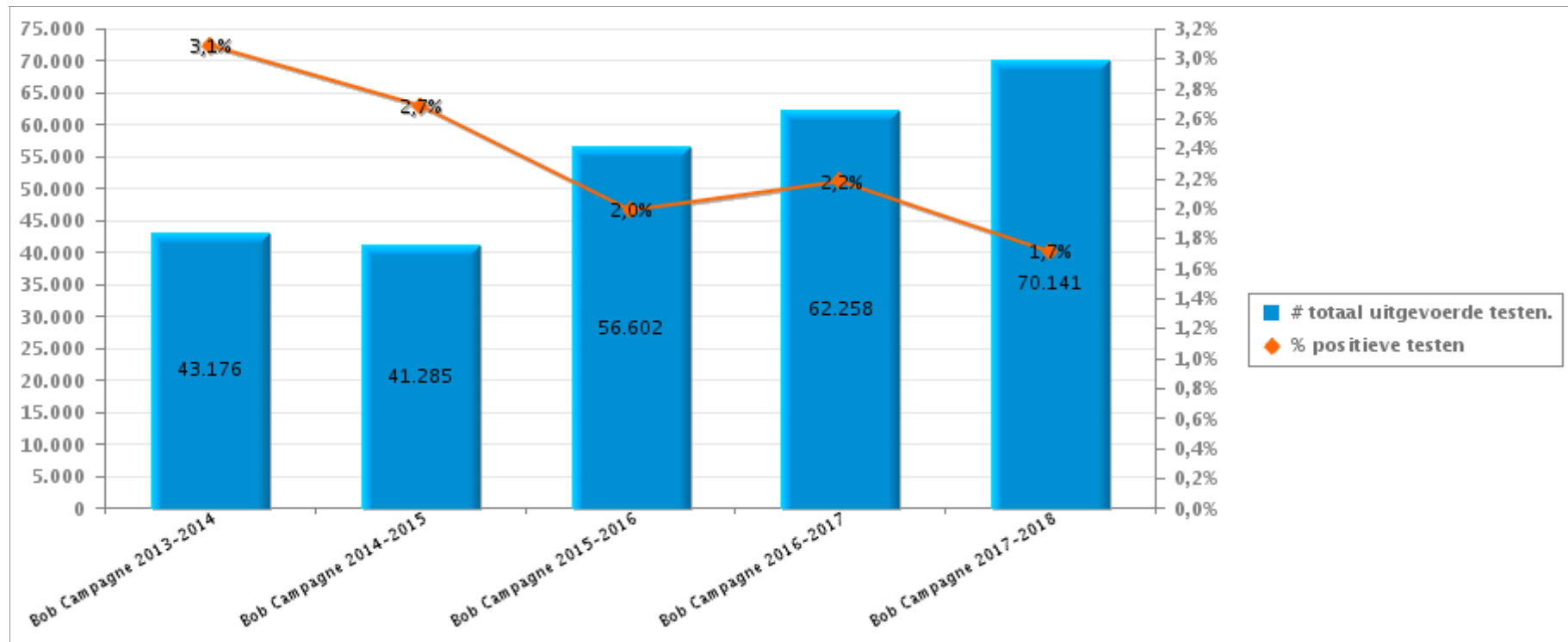
Bob Campagne 2017-2018

Provincie: Vlaams Brabant

3. Vergelijking met de voorgaande BOB-Campagnes

	Bob Campagne 2013-2014	Bob Campagne 2014-2015	Bob Campagne 2015-2016	Bob Campagne 2016-2017	Bob Campagne 2017-2018
# uitgevoerde testen	43.176	41.285	56.602	62.258	70.141
# alerte ademtesten	551	409	407	451	477
# positieve ademtesten	782	700	718	906	722
# positieve testen	1.333	1.109	1.125	1.357	1.199

Aantal positieve testen = aantal positieve ademtesten + aantal alerte ademtesten





Bob Campagne 2017-2018

Provincie: Vlaams Brabant

4. Bijlage1

		Week			WE			TOTAAL	
		Week-dag	Week-nacht	Sub-totaal	We-dag	We-nacht	Sub-totaal		
Halle-Vilvoorde	Aanstalten tot sturen	Aantal uitgevoerde pretesten	0	0	0	0	0	0	0
		Aantal negatieve pretesten	0	0	0	0	0	0	0
		Aantal positieve pretesten	0	0	0	0	0	0	0
		Aantal uitgevoerde ademtesten	2	0	2	2	0	2	4
		Aantal negatieve ademtesten	1	0	1	0	0	0	1
		Aantal alerte ademtesten	1	0	1	0	0	0	1
		Aantal positieve ademtesten	0	0	0	2	0	2	2
		Aantal weigeringen ademtesten	0	0	0	0	0	0	0
		Aantal bloedafnames	0	0	0	0	0	0	0
	Aantal intrekkingen rijbewijs	0	0	0	1	0	1	1	
	Bestuurder buiten verkeersongeval	Aantal uitgevoerde pretesten	25	3	28	0	1	1	29
		Aantal negatieve pretesten	25	3	28	0	1	1	29
		Aantal positieve pretesten	0	0	0	0	0	0	0
		Aantal uitgevoerde ademtesten	11	8	19	6	17	23	42
		Aantal negatieve ademtesten	10	4	14	4	7	11	25
		Aantal alerte ademtesten	0	1	1	1	2	3	4
		Aantal positieve ademtesten	1	3	4	1	8	9	13
		Aantal weigeringen ademtesten	0	0	0	0	0	0	0
		Aantal bloedafnames	0	0	0	0	0	0	0
	Aantal intrekkingen rijbewijs	0	1	1	1	3	4	5	
	Verkeersongeval met lichamelijk letsel	Aantal uitgevoerde pretesten	4	0	4	2	0	2	6
		Aantal negatieve pretesten	4	0	4	2	0	2	6
		Aantal positieve pretesten	0	0	0	0	0	0	0
		Aantal uitgevoerde ademtesten	104	4	108	22	3	25	133
		Aantal negatieve ademtesten	102	3	105	17	1	18	123
		Aantal alerte ademtesten	1	0	1	0	0	0	1
		Aantal positieve ademtesten	1	1	2	5	2	7	9
		Aantal weigeringen ademtesten	0	0	0	1	0	1	1
		Aantal bloedafnames	1	0	1	0	0	0	1
	Aantal intrekkingen rijbewijs	0	0	0	3	1	4	4	
	Verkeersongeval met stoffelijke schade	Aantal uitgevoerde pretesten	10	2	12	4	1	5	17
		Aantal negatieve pretesten	10	2	12	3	0	3	15
		Aantal positieve pretesten	0	0	0	1	1	2	2
		Aantal uitgevoerde ademtesten	300	18	318	87	30	117	435
		Aantal negatieve ademtesten	287	12	299	77	25	102	401
		Aantal alerte ademtesten	1	1	2	0	0	0	2
Aantal positieve ademtesten		12	5	17	10	5	15	32	
Aantal weigeringen ademtesten		1	1	2	1	0	1	3	
Aantal bloedafnames		0	0	0	0	0	0	0	
Aantal intrekkingen rijbewijs	5	2	7	8	2	10	17		



Bob Campagne 2017-2018

Provincie: Vlaams Brabant

		Week			WE			TOTAAL	
		Week-dag	Week-nacht	Sub-totaal	We-dag	We-nacht	Sub-totaal		
Leuven	Aanstalten tot sturen	Aantal uitgevoerde pretesten	0	0	0	0	0	0	
		Aantal negatieve pretesten	0	0	0	0	0	0	
		Aantal positieve pretesten	0	0	0	0	0	0	
		Aantal uitgevoerde ademtesten	0	2	2	0	2	2	4
		Aantal negatieve ademtesten	0	1	1	0	2	2	3
		Aantal alerte ademtesten	0	0	0	0	0	0	0
		Aantal positieve ademtesten	0	1	1	0	0	0	1
		Aantal weigeringen ademtesten	0	0	0	0	0	0	0
		Aantal bloedafnames	0	0	0	0	0	0	0
		Aantal intrekkingen rijbewijs	0	0	0	0	0	0	0
	Bestuurder buiten verkeersongeval	Aantal uitgevoerde pretesten	141	94	235	78	42	120	355
		Aantal negatieve pretesten	139	86	225	77	38	115	340
		Aantal positieve pretesten	2	8	10	1	4	5	15
		Aantal uitgevoerde ademtesten	803	87	890	389	241	630	1.520
		Aantal negatieve ademtesten	784	79	863	378	199	577	1.440
		Aantal alerte ademtesten	9	2	11	6	12	18	29
		Aantal positieve ademtesten	10	6	16	5	30	35	51
		Aantal weigeringen ademtesten	0	1	1	0	1	1	2
		Aantal bloedafnames	0	0	0	0	3	3	3
		Aantal intrekkingen rijbewijs	3	3	6	3	13	16	22
	Verkeersongeval met lichamelijk letsel	Aantal uitgevoerde pretesten	0	0	0	0	0	0	0
		Aantal negatieve pretesten	0	0	0	0	0	0	0
		Aantal positieve pretesten	0	0	0	0	0	0	0
		Aantal uitgevoerde ademtesten	67	3	70	12	6	18	88
		Aantal negatieve ademtesten	63	2	65	10	3	13	78
		Aantal alerte ademtesten	0	0	0	0	0	0	0
		Aantal positieve ademtesten	4	1	5	2	3	5	10
		Aantal weigeringen ademtesten	0	0	0	0	0	0	0
		Aantal bloedafnames	0	0	0	0	0	0	0
		Aantal intrekkingen rijbewijs	1	0	1	2	2	4	5
	Verkeersongeval met stoffelijke schade	Aantal uitgevoerde pretesten	1	0	1	0	0	0	1
		Aantal negatieve pretesten	1	0	1	0	0	0	1
		Aantal positieve pretesten	0	0	0	0	0	0	0
		Aantal uitgevoerde ademtesten	288	18	306	69	13	82	388
		Aantal negatieve ademtesten	270	15	285	64	8	72	357
		Aantal alerte ademtesten	4	1	5	0	0	0	5
Aantal positieve ademtesten		14	2	16	5	5	10	26	
Aantal weigeringen ademtesten		0	0	0	0	0	0	0	
Aantal bloedafnames		0	0	0	0	0	0	0	
Aantal intrekkingen rijbewijs		9	1	10	3	4	7	17	



Bob Campagne 2017-2018

Provincie: Vlaams Brabant

		Week			WE			TOTAAL	
		Week-dag	Week-nacht	Sub-totaal	We-dag	We-nacht	Sub-totaal		
Halle-Vilvoorde	A-selectieve gerichte controle	Aantal uitgevoerde pretesten	12.668	288	12.956	8.694	7.096	15.790	28.746
		Aantal negatieve pretesten	12.387	268	12.655	8.428	6.671	15.099	27.754
		Aantal positieve pretesten	281	20	301	266	425	691	992
		Aantal uitgevoerde ademtesten	1.123	63	1.186	2.767	2.871	5.638	6.824
		Aantal negatieve ademtesten	1.002	51	1.053	2.626	2.563	5.189	6.242
		Aantal alerte ademtesten	41	6	47	70	125	195	242
		Aantal positieve ademtesten	80	6	86	71	183	254	340
		Aantal weigeringen	0	0	0	0	0	0	0
		Aantal bloedafnames	1	0	1	2	0	2	3
		Aantal intrekkingen rijbewijs	17	1	18	23	55	78	96
		Aantal mensuren tijdens	1.113	70	1.183	1.088	1.396	2.484	3.667
		Aantal gecontroleerde	13.365	332	13.697	10.981	9.535	20.516	34.213
		Aantal controle-uren	233	21	254	142	175	317	571
	Aantal agenten op controle	666	76	742	522	795	1.317	2.059	
	Selectieve gerichte controle	Aantal uitgevoerde pretesten	5.569	406	5.975	3.073	580	3.653	9.628
		Aantal negatieve pretesten	5.453	379	5.832	2.970	547	3.517	9.349
		Aantal positieve pretesten	116	27	143	103	33	136	279
		Aantal uitgevoerde ademtesten	452	67	519	344	236	580	1.099
		Aantal negatieve ademtesten	395	46	441	281	202	483	924
		Aantal alerte ademtesten	25	10	35	28	7	35	70
		Aantal positieve ademtesten	32	11	43	35	27	62	105
		Aantal weigeringen	0	0	0	0	0	0	0
		Aantal bloedafnames	0	0	0	0	1	1	1
		Aantal intrekkingen rijbewijs	11	4	15	6	9	15	30
Aantal mensuren tijdens		589	60	649	359	79	438	1.088	
Aantal gecontroleerde	5.906	445	6.351	3.313	779	4.092	10.443		
Aantal controle-uren	112	13	125	54	21	75	201		
Aantal agenten op controle	443	147	590	209	236	445	1.035		



Bob Campagne 2017-2018

Provincie: Vlaams Brabant

		Week			WE			TOTAAL	
		Week-dag	Week-nacht	Sub-totaal	We-dag	We-nacht	Sub-totaal		
Leuven	A-selectieve gerichte controle	Aantal uitgevoerde pretesten	7.851	70	7.921	4.957	4.369	9.326	17.247
		Aantal negatieve pretesten	7.761	67	7.828	4.828	4.178	9.006	16.834
		Aantal positieve pretesten	90	3	93	129	191	320	413
		Aantal uitgevoerde ademtesten	1.323	70	1.393	346	1.316	1.662	3.055
		Aantal negatieve ademtesten	1.272	62	1.334	310	1.186	1.496	2.830
		Aantal alerte ademtesten	28	3	31	23	57	80	111
		Aantal positieve ademtesten	23	5	28	13	73	86	114
		Aantal weigeringen	0	0	0	0	0	0	0
		Aantal bloedafnames	1	0	1	0	0	0	1
		Aantal intrekkingen rijbewijs	7	2	9	1	15	16	25
		Aantal mensuren tijdens	746	91	837	424	796	1.220	2.057
		Aantal gecontroleerde	9.029	137	9.166	5.183	5.309	10.492	19.658
		Aantal controle-uren	163	22	185	72	121	193	378
		Aantal agenten op controle	572	90	662	282	670	952	1.614
	Selectieve gerichte controle	Aantal uitgevoerde pretesten	973	32	1.005	330	257	587	1.592
		Aantal negatieve pretesten	964	30	994	324	234	558	1.552
		Aantal positieve pretesten	9	2	11	6	23	29	40
		Aantal uitgevoerde ademtesten	319	165	484	17	168	185	669
		Aantal negatieve ademtesten	309	158	467	16	155	171	638
		Aantal alerte ademtesten	6	2	8	0	4	4	12
		Aantal positieve ademtesten	4	5	9	1	9	10	19
		Aantal weigeringen	0	0	0	0	0	0	0
		Aantal bloedafnames	0	0	0	0	0	0	0
		Aantal intrekkingen rijbewijs	1	1	2	0	2	2	4
Aantal mensuren tijdens	112	146	259	59	215	274	533		
Aantal gecontroleerde	1.279	199	1.478	342	401	743	2.221		
Aantal controle-uren	43	45	88	18	52	70	158		
Aantal agenten op controle	106	144	250	44	166	210	460		

		Week			WE			TOTAAL
		Week-dag	Week-nacht	Sub-totaal	We-dag	We-nacht	Sub-totaal	
TOTAL	Nombre de pré-tests réalisés	27.242	895	28.137	17.138	12.346	29.484	57.621
	Nombre de pré-tests négatifs	26.744	835	27.579	16.632	11.669	28.301	55.880
	Nombre de pré-tests positifs	498	60	558	506	677	1.183	1.741
	Nombre de tests d'haleine	4.792	505	5.297	4.061	4.903	8.964	14.261
	Nombre de tests d'haleine	4.495	433	4.928	3.783	4.351	8.134	13.062
	Nombre de tests d'haleine	116	26	142	128	207	335	477
	Nombre de tests d'haleine	181	46	227	150	345	495	722
	Nombre de refus alcool	1	2	3	2	1	3	6
	Nombre de prises de sang	3	0	3	2	4	6	9
	Nombre de retraits de permis	54	15	69	51	106	157	226
	Nbre heures-hommes pdt	2.561	367	2.928	1.930	2.487	4.417	7.345
	Nombre de véhicules	31.347	1.346	32.693	20.490	16.376	36.866	69.559
	Nombre d'heures de contrôle	551	101	652	286	368	655	1.307
	Nombre d'agents présents pdt contrôle	2.239	547	2.786	1.211	1.973	3.184	5.970