



Bob Campagne 2017-2018

Provincie: West-Vlaanderen

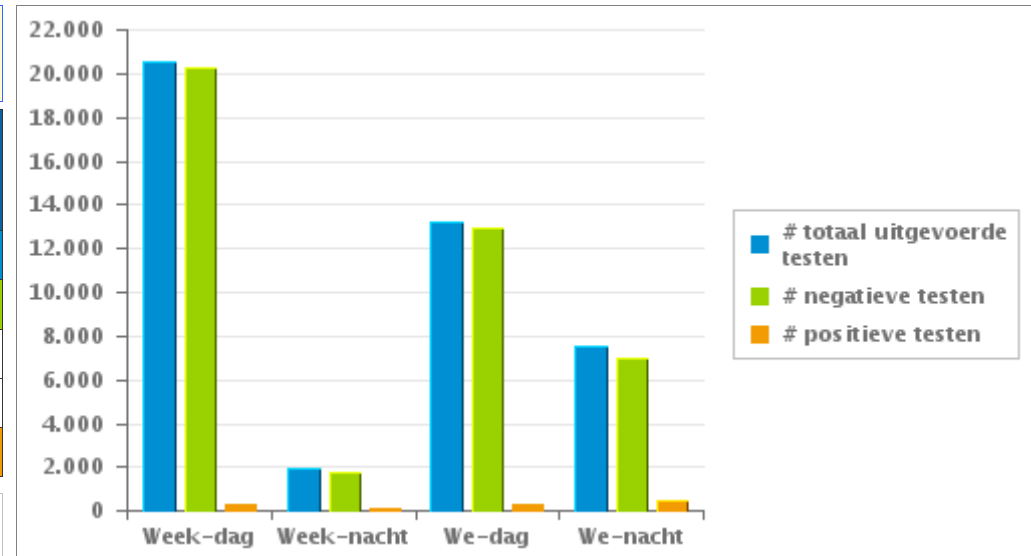
1. Huidige campagne

Uw provincie heeft 43.172 testen uitgevoerd, waarvan 2,89 % een positief resultaat hadden

| | Week | | | WE | | | TOTAAL |
|-----------------------------|--------|-------|------------|--------|-------|------------|--------|
| | Dag | Nacht | sub-totaal | Dag | Nacht | sub-totaal | |
| # totaal uitgevoerde testen | 20.553 | 1.917 | 22.470 | 13.174 | 7.528 | 20.702 | 43.172 |
| # negatieve testen | 20.239 | 1.769 | 22.008 | 12.897 | 7.021 | 19.918 | 41.926 |
| # positieve ademtesten | 220 | 116 | 336 | 180 | 375 | 555 | 891 |
| # alerte ademtesten | 94 | 32 | 126 | 97 | 132 | 229 | 355 |
| # positieve testen | 314 | 148 | 462 | 277 | 507 | 784 | 1.246 |

Aantal negatieve testen = aantal negatieve ademtesten + aantal negatieve pré-testen

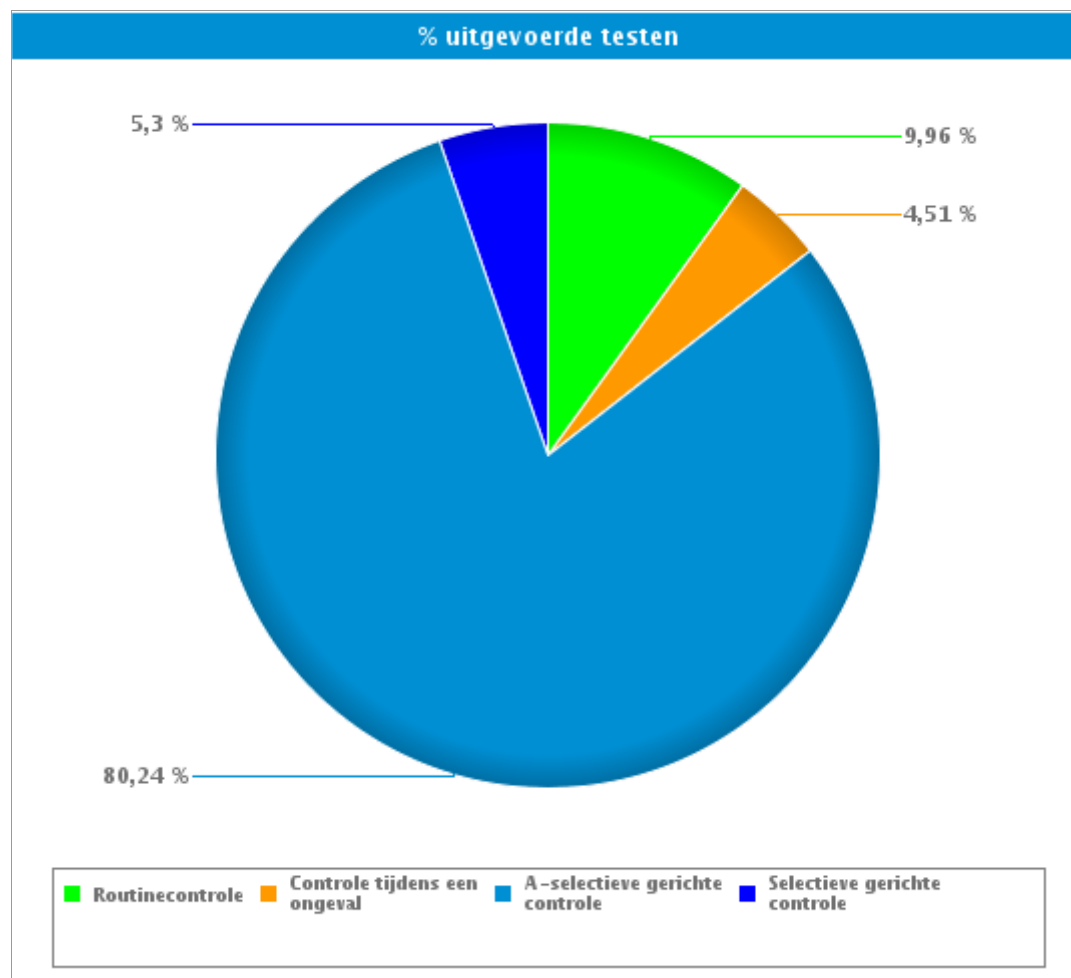
Aantal positieve testen = aantal positieve ademtesten + aantal alerte ademtesten





2. Per type controle

| | | # | % |
|--------------------------------|------------------------|---------------|----------------|
| Routinecontrole | # uitgevoerde testen | 4.298 | 9,96% |
| | # negatieve pretesten | 2.024 | 7,06% |
| | # negatieve ademtesten | 2.017 | 15,21% |
| | # alerte ademtesten | 47 | 13,24% |
| | # positieve ademtesten | 210 | 23,57% |
| Controle tijdens een ongeval | # uitgevoerde testen | 1.946 | 4,51% |
| | # negatieve pretesten | 61 | 0,21% |
| | # negatieve ademtesten | 1.674 | 12,62% |
| | # alerte ademtesten | 13 | 3,66% |
| | # positieve ademtesten | 198 | 22,22% |
| A-selectieve gerichte controle | # uitgevoerde testen | 34.642 | 80,24% |
| | # negatieve pretesten | 25.347 | 88,43% |
| | # negatieve ademtesten | 8.611 | 64,92% |
| | # alerte ademtesten | 267 | 75,21% |
| | # positieve ademtesten | 417 | 46,80% |
| Selectieve gerichte controle | # uitgevoerde testen | 2.286 | 5,30% |
| | # negatieve pretesten | 1.231 | 4,29% |
| | # negatieve ademtesten | 961 | 7,25% |
| | # alerte ademtesten | 28 | 7,89% |
| | # positieve ademtesten | 66 | 7,41% |
| TOTAAL | # uitgevoerde testen | 43.172 | 100,00% |
| | # negatieve pretesten | 28.663 | 100,00% |
| | # negatieve ademtesten | 13.263 | 100,00% |
| | # alerte ademtesten | 355 | 100,00% |
| | # positieve ademtesten | 891 | 100,00% |



Routinecontrole = « Aanstalten tot sturen » en « Bestuurder (buiten verkeersongeval) »

Controle na een ongeval = « Verkeersongeval met lichamelijk letsel » + « verkeersongeval met stoffelijke schade »



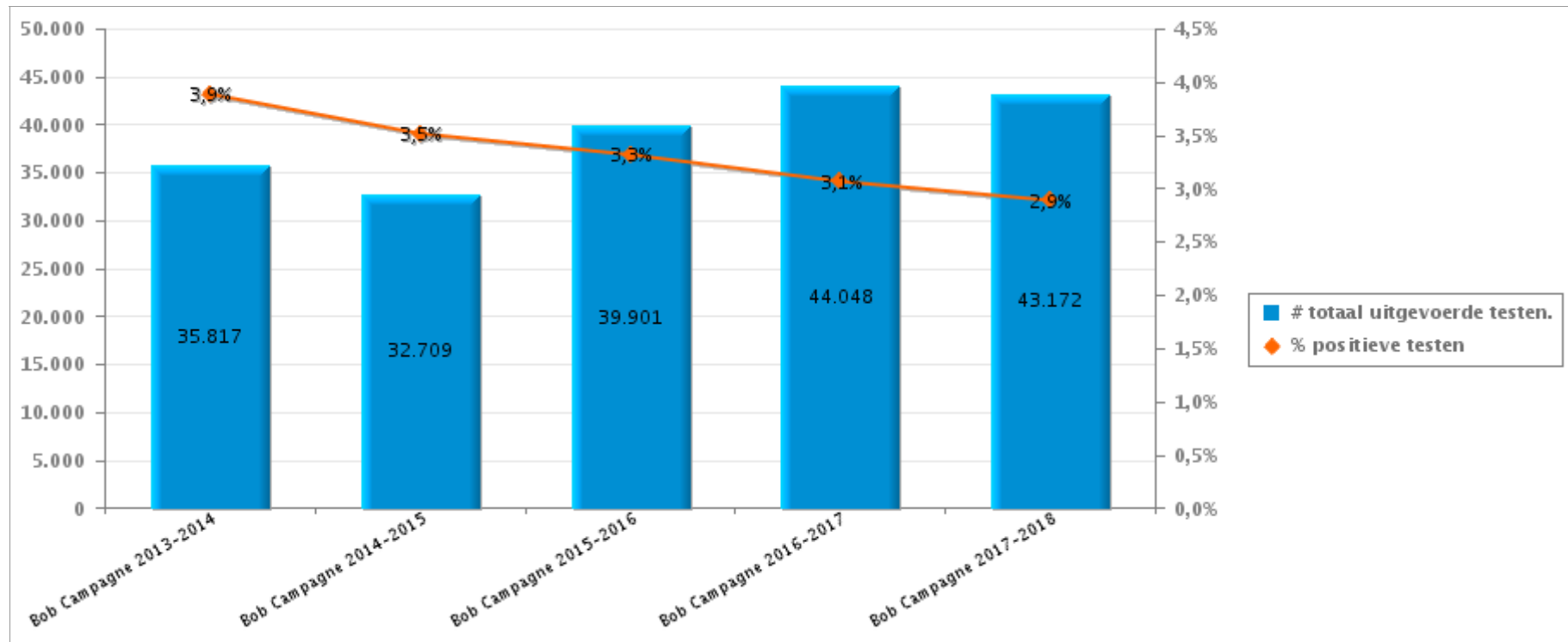
Bob Campagne 2017-2018

Provincie: West-Vlaanderen

3. Vergelijking met de voorgaande BOB-Campagnes

| | Bob Campagne 2013-2014 | Bob Campagne 2014-2015 | Bob Campagne 2015-2016 | Bob Campagne 2016-2017 | Bob Campagne 2017-2018 |
|------------------------|------------------------|------------------------|------------------------|------------------------|------------------------|
| # uitgevoerde testen | 35.817 | 32.709 | 39.901 | 44.048 | 43.172 |
| # alerte ademtesten | 401 | 334 | 393 | 402 | 355 |
| # positieve ademtesten | 990 | 815 | 930 | 948 | 891 |
| # positieve testen | 1.391 | 1.149 | 1.323 | 1.350 | 1.246 |

Aantal positieve testen = aantal positieve ademtesten + aantal alerte ademtesten





Bob Campagne 2017-2018

Provincie: West-Vlaanderen

4. Bijlage1

| | | Week | | | WE | | | TOTAAL |
|--|-------------------------------|----------|------------|------------|--------|----------|------------|--------|
| | | Week-dag | Week-nacht | Sub-totaal | We-dag | We-nacht | Sub-totaal | |
| Aanstalten tot sturen | Aantal uitgevoerde pretesten | 52 | 0 | 52 | 0 | 0 | 0 | 52 |
| | Aantal negatieve pretesten | 52 | 0 | 52 | 0 | 0 | 0 | 52 |
| | Aantal positieve pretesten | 0 | 0 | 0 | 0 | 0 | 0 | 0 |
| | Aantal uitgevoerde ademtesten | 0 | 0 | 0 | 17 | 1 | 18 | 18 |
| | Aantal negatieve ademtesten | 0 | 0 | 0 | 16 | 1 | 17 | 17 |
| | Aantal alerte ademtesten | 0 | 0 | 0 | 0 | 0 | 0 | 0 |
| | Aantal positieve ademtesten | 0 | 0 | 0 | 1 | 0 | 1 | 1 |
| | Aantal weigeringen ademtesten | 0 | 0 | 0 | 0 | 0 | 0 | 0 |
| | Aantal bloedafnames | 0 | 0 | 0 | 0 | 0 | 0 | 0 |
| | Aantal intrekkingen rijbewijs | 0 | 0 | 0 | 0 | 0 | 0 | 0 |
| Bestuurder buiten verkeersongeval | Aantal uitgevoerde pretesten | 1.029 | 197 | 1.226 | 456 | 324 | 780 | 2.006 |
| | Aantal negatieve pretesten | 1.017 | 194 | 1.211 | 453 | 308 | 761 | 1.972 |
| | Aantal positieve pretesten | 12 | 3 | 15 | 3 | 16 | 19 | 34 |
| | Aantal uitgevoerde ademtesten | 1.080 | 279 | 1.359 | 523 | 374 | 897 | 2.256 |
| | Aantal negatieve ademtesten | 1.021 | 237 | 1.258 | 482 | 260 | 742 | 2.000 |
| | Aantal alerte ademtesten | 12 | 1 | 13 | 8 | 26 | 34 | 47 |
| | Aantal positieve ademtesten | 47 | 41 | 88 | 33 | 88 | 121 | 209 |
| | Aantal weigeringen ademtesten | 1 | 1 | 2 | 0 | 1 | 1 | 3 |
| | Aantal bloedafnames | 1 | 2 | 3 | 0 | 4 | 4 | 7 |
| | Aantal intrekkingen rijbewijs | 18 | 23 | 41 | 17 | 38 | 55 | 96 |
| Verkeersongeval met lichamelijk letsel | Aantal uitgevoerde pretesten | 40 | 2 | 42 | 7 | 1 | 8 | 50 |
| | Aantal negatieve pretesten | 7 | 1 | 8 | 3 | 0 | 3 | 11 |
| | Aantal positieve pretesten | 33 | 1 | 34 | 4 | 1 | 5 | 39 |
| | Aantal uitgevoerde ademtesten | 417 | 16 | 433 | 86 | 39 | 125 | 558 |
| | Aantal negatieve ademtesten | 400 | 9 | 409 | 72 | 22 | 94 | 503 |
| | Aantal alerte ademtesten | 1 | 0 | 1 | 1 | 0 | 1 | 2 |
| | Aantal positieve ademtesten | 16 | 7 | 23 | 13 | 17 | 30 | 53 |
| | Aantal weigeringen ademtesten | 0 | 0 | 0 | 0 | 0 | 0 | 0 |
| | Aantal bloedafnames | 5 | 0 | 5 | 2 | 1 | 3 | 8 |
| | Aantal intrekkingen rijbewijs | 6 | 2 | 8 | 2 | 12 | 14 | 22 |
| Verkeersongeval met stoffelijke schade | Aantal uitgevoerde pretesten | 95 | 7 | 102 | 24 | 9 | 33 | 135 |
| | Aantal negatieve pretesten | 36 | 1 | 37 | 10 | 3 | 13 | 50 |
| | Aantal positieve pretesten | 59 | 6 | 65 | 14 | 6 | 20 | 85 |
| | Aantal uitgevoerde ademtesten | 906 | 49 | 955 | 288 | 84 | 372 | 1.327 |
| | Aantal negatieve ademtesten | 862 | 30 | 892 | 243 | 36 | 279 | 1.171 |
| | Aantal alerte ademtesten | 3 | 2 | 5 | 6 | 0 | 6 | 11 |
| | Aantal positieve ademtesten | 41 | 17 | 58 | 39 | 48 | 87 | 145 |
| | Aantal weigeringen ademtesten | 3 | 0 | 3 | 1 | 1 | 2 | 5 |
| | Aantal bloedafnames | 3 | 1 | 4 | 1 | 1 | 2 | 6 |
| | Aantal intrekkingen rijbewijs | 25 | 9 | 34 | 24 | 25 | 49 | 83 |



Bob Campagne 2017-2018

Provincie: West-Vlaanderen

| | | Week | | | WE | | | TOTAAL |
|---------------------------------------|----------------------------------|----------|--------------|---------------|--------|--------------|---------------|---------------|
| | | Week-dag | Week-nacht | Sub-totaal | We-dag | We-nacht | Sub-totaal | |
| A-selectieve gerichte controle | Aantal uitgevoerde pretesten | 11.657 | 525 | 12.182 | 9.144 | 4.920 | 14.064 | 26.246 |
| | Aantal negatieve pretesten | 11.427 | 489 | 11.916 | 8.857 | 4.574 | 13.431 | 25.347 |
| | Aantal positieve pretesten | 230 | 36 | 266 | 287 | 346 | 633 | 899 |
| | Aantal uitgevoerde ademtesten | 4.301 | 695 | 4.996 | 2.589 | 1.710 | 4.299 | 9.295 |
| | Aantal negatieve ademtesten | 4.127 | 639 | 4.766 | 2.421 | 1.424 | 3.845 | 8.611 |
| | Aantal alerte ademtesten | 71 | 24 | 95 | 77 | 95 | 172 | 267 |
| | Aantal positieve ademtesten | 103 | 32 | 135 | 91 | 191 | 282 | 417 |
| | Aantal weigeringen ademtesten | 0 | 0 | 0 | 1 | 0 | 1 | 1 |
| | Aantal bloedafnames | 0 | 0 | 0 | 2 | 0 | 2 | 2 |
| | Aantal intrekkingen rijbewijs | 43 | 12 | 55 | 39 | 60 | 99 | 154 |
| | Aantal metingen tijdens controle | 3.410 | 409 | 3.819 | 2.072 | 1.966 | 4.038 | 7.857 |
| | Aantal gecontroleerde voertuigen | 15.617 | 1.184 | 16.801 | 11.318 | 6.209 | 17.527 | 34.328 |
| | Aantal controle-uren | 849 | 116 | 965 | 400 | 313 | 713 | 1.678 |
| Aantal agenten op controle | 2.570 | 557 | 3.127 | 1.290 | 1.655 | 2.945 | 6.072 | |
| Selectieve gerichte controle | Aantal uitgevoerde pretesten | 874 | 88 | 962 | 172 | 171 | 343 | 1.305 |
| | Aantal negatieve pretesten | 846 | 82 | 928 | 158 | 145 | 303 | 1.231 |
| | Aantal positieve pretesten | 28 | 6 | 34 | 14 | 26 | 40 | 74 |
| | Aantal uitgevoerde ademtesten | 464 | 111 | 575 | 190 | 290 | 480 | 1.055 |
| | Aantal negatieve ademtesten | 444 | 87 | 531 | 182 | 248 | 430 | 961 |
| | Aantal alerte ademtesten | 7 | 5 | 12 | 5 | 11 | 16 | 28 |
| | Aantal positieve ademtesten | 13 | 19 | 32 | 3 | 31 | 34 | 66 |
| | Aantal weigeringen ademtesten | 0 | 0 | 0 | 0 | 0 | 0 | 0 |
| | Aantal bloedafnames | 0 | 1 | 1 | 0 | 0 | 0 | 1 |
| | Aantal intrekkingen rijbewijs | 3 | 2 | 5 | 1 | 14 | 15 | 20 |
| | Aantal metingen tijdens controle | 467 | 93 | 560 | 111 | 255 | 366 | 926 |
| | Aantal gecontroleerde voertuigen | 1.398 | 195 | 1.593 | 447 | 502 | 949 | 2.542 |
| | Aantal controle-uren | 166 | 34 | 200 | 37 | 59 | 96 | 296 |
| Aantal agenten op controle | 385 | 107 | 492 | 95 | 203 | 298 | 790 | |

| | | Week | | | WE | | | TOTAAL |
|--------------|--|----------|------------|---------------|--------|----------|---------------|---------------|
| | | Week-dag | Week-nacht | Sub-totaal | We-dag | We-nacht | Sub-totaal | |
| TOTAL | Aantal uitgevoerde pretesten | 13.747 | 819 | 14.566 | 9.803 | 5.425 | 15.228 | 29.794 |
| | Aantal negatieve pretesten | 13.385 | 767 | 14.152 | 9.481 | 5.030 | 14.511 | 28.663 |
| | Aantal positieve pretesten | 362 | 52 | 414 | 322 | 395 | 717 | 1.131 |
| | Aantal uitgevoerde ademtesten | 7.168 | 1.150 | 8.318 | 3.693 | 2.498 | 6.191 | 14.509 |
| | Aantal negatieve ademtesten | 6.854 | 1.002 | 7.856 | 3.416 | 1.991 | 5.407 | 13.263 |
| | Aantal alerte ademtesten | 94 | 32 | 126 | 97 | 132 | 229 | 355 |
| | Aantal positieve ademtesten | 220 | 116 | 336 | 180 | 375 | 555 | 891 |
| | Aantal weigeringen ademtesten | 4 | 1 | 5 | 2 | 2 | 4 | 9 |
| | Aantal bloedafnames | 9 | 4 | 13 | 5 | 6 | 11 | 24 |
| | Aantal intrekkingen rijbewijs | 95 | 48 | 143 | 83 | 149 | 232 | 375 |
| | Aantal metingen tijdens controle | 3.878 | 502 | 4.379 | 2.183 | 2.221 | 4.404 | 8.783 |
| | Aantal gecontroleerde voertuigen] | 20.576 | 1.923 | 22.499 | 13.155 | 7.531 | 20.686 | 43.185 |
| | Aantal controle-uren | 1.015 | 150 | 1.165 | 437 | 371 | 809 | 1.974 |
| | Aantal agenten op controle | 3.186 | 683 | 3.869 | 1.480 | 1.910 | 3.390 | 7.259 |