



# Bob Campagne 2018-2019

30/11/2018 >>> 28/01/2019

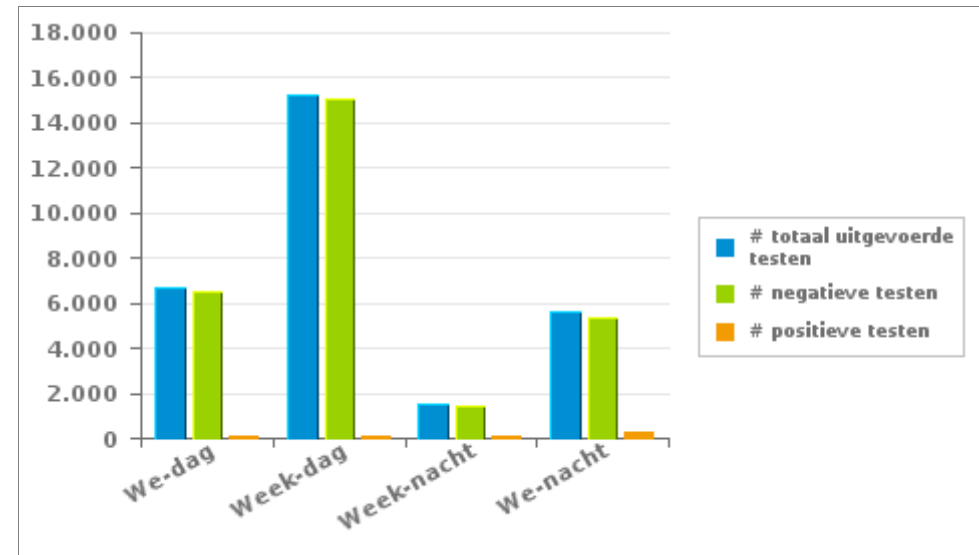
## Brussels Hoofdstedelijk Gewest

### 1. Huidige campagne

Er werden 29.058 testen uitgevoerd, waarvan 2,17 % een positief resultaat hadden

|                             | Week   |       |            | WE    |       |            | TOTAAL |
|-----------------------------|--------|-------|------------|-------|-------|------------|--------|
|                             | Dag    | Nacht | sub-totaal | Dag   | Nacht | sub-totaal |        |
| # totaal uitgevoerde testen | 15.200 | 1.525 | 16.725     | 6.680 | 5.653 | 12.333     | 29.058 |
| # negatieve testen          | 15.039 | 1.435 | 16.474     | 6.563 | 5.390 | 11.953     | 28.427 |
| # positieve ademtesten      | 130    | 75    | 205        | 79    | 182   | 261        | 466    |
| # alerte ademtesten         | 31     | 15    | 46         | 38    | 81    | 119        | 165    |
| # positieve testen          | 161    | 90    | 251        | 117   | 263   | 380        | 631    |

Aantal negatieve testen = aantal negatieve ademtesten + aantal negatieve pré-testen  
Aantal positieve testen = aantal positieve ademtesten + aantal alerte ademtesten





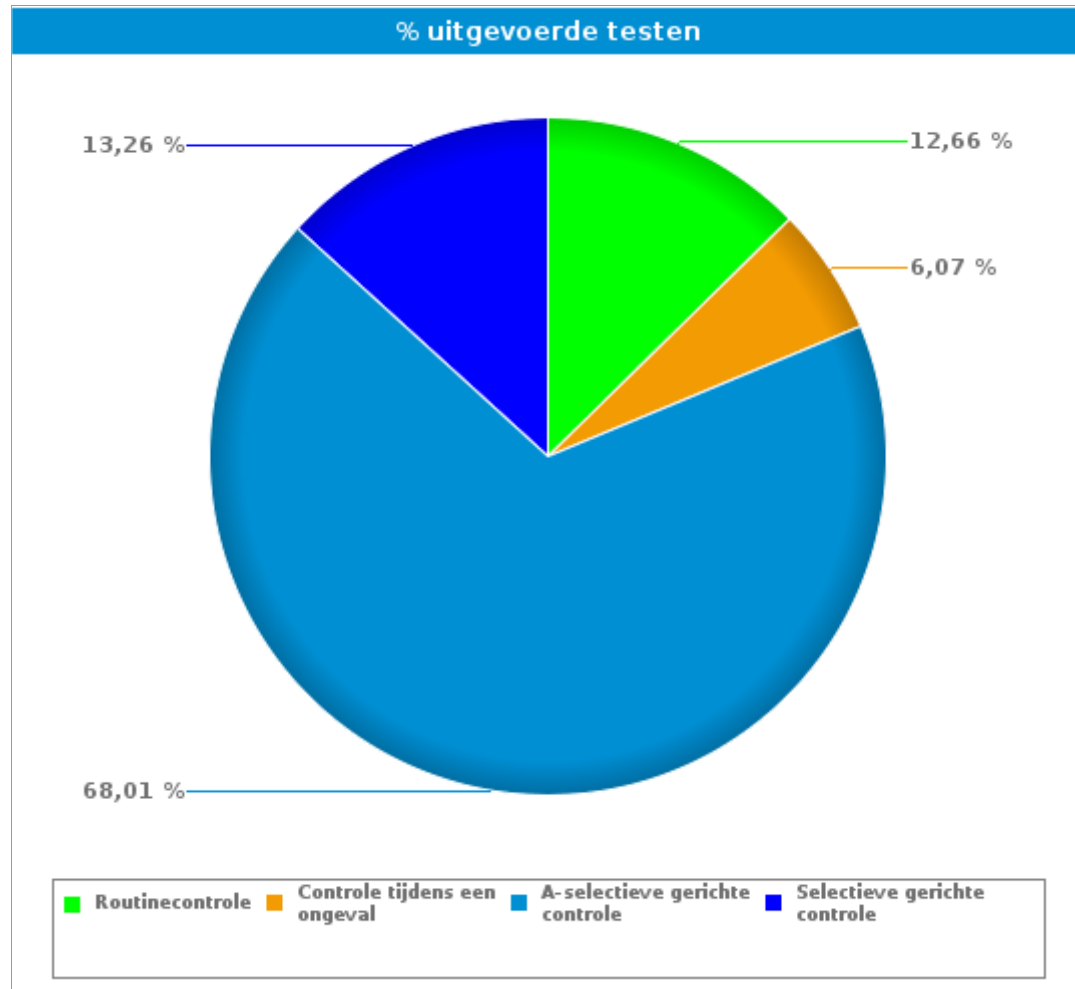
# Bob Campagne 2018-2019

30/11/2018 >>> 28/01/2019

## Brussels Hoofdstedelijk Gewest

### 2. Per type controle

|                                |                        | #             | %              |
|--------------------------------|------------------------|---------------|----------------|
| Routinecontrole                | # uitgevoerde testen   | 3.678         | 12,66%         |
|                                | # negatieve pretesten  | 1.138         | 5,68%          |
|                                | # negatieve ademtesten | 2.399         | 28,57%         |
|                                | # alerte ademtesten    | 17            | 10,30%         |
|                                | # positieve ademtesten | 124           | 26,61%         |
| Controle tijdens een ongeval   | # uitgevoerde testen   | 1.765         | 6,07%          |
|                                | # negatieve pretesten  | 133           | 0,66%          |
|                                | # negatieve ademtesten | 1.501         | 17,88%         |
|                                | # alerte ademtesten    | 16            | 9,70%          |
|                                | # positieve ademtesten | 115           | 24,68%         |
| A-selectieve gerichte controle | # uitgevoerde testen   | 19.763        | 68,01%         |
|                                | # negatieve pretesten  | 15.571        | 77,74%         |
|                                | # negatieve ademtesten | 3.905         | 46,50%         |
|                                | # alerte ademtesten    | 114           | 69,09%         |
|                                | # positieve ademtesten | 173           | 37,12%         |
| Selectieve gerichte controle   | # uitgevoerde testen   | 3.852         | 13,26%         |
|                                | # negatieve pretesten  | 3.188         | 15,92%         |
|                                | # negatieve ademtesten | 592           | 7,05%          |
|                                | # alerte ademtesten    | 18            | 10,91%         |
|                                | # positieve ademtesten | 54            | 11,59%         |
| <b>TOTAAL</b>                  | # uitgevoerde testen   | <b>29.058</b> | <b>100,00%</b> |
|                                | # negatieve pretesten  | <b>20.030</b> | <b>100,00%</b> |
|                                | # negatieve ademtesten | <b>8.397</b>  | <b>100,00%</b> |
|                                | # alerte ademtesten    | <b>165</b>    | <b>100,00%</b> |
|                                | # positieve ademtesten | <b>466</b>    | <b>100,00%</b> |



Routinecontrole = « Aanstalten tot sturen » en « Bestuurder (buiten verkeersongeval) »

Controle na een ongeval = « Verkeersongeval met lichamelijk letsel » + « verkeersongeval met stoffelijke schade »



# Bob Campagne 2018-2019

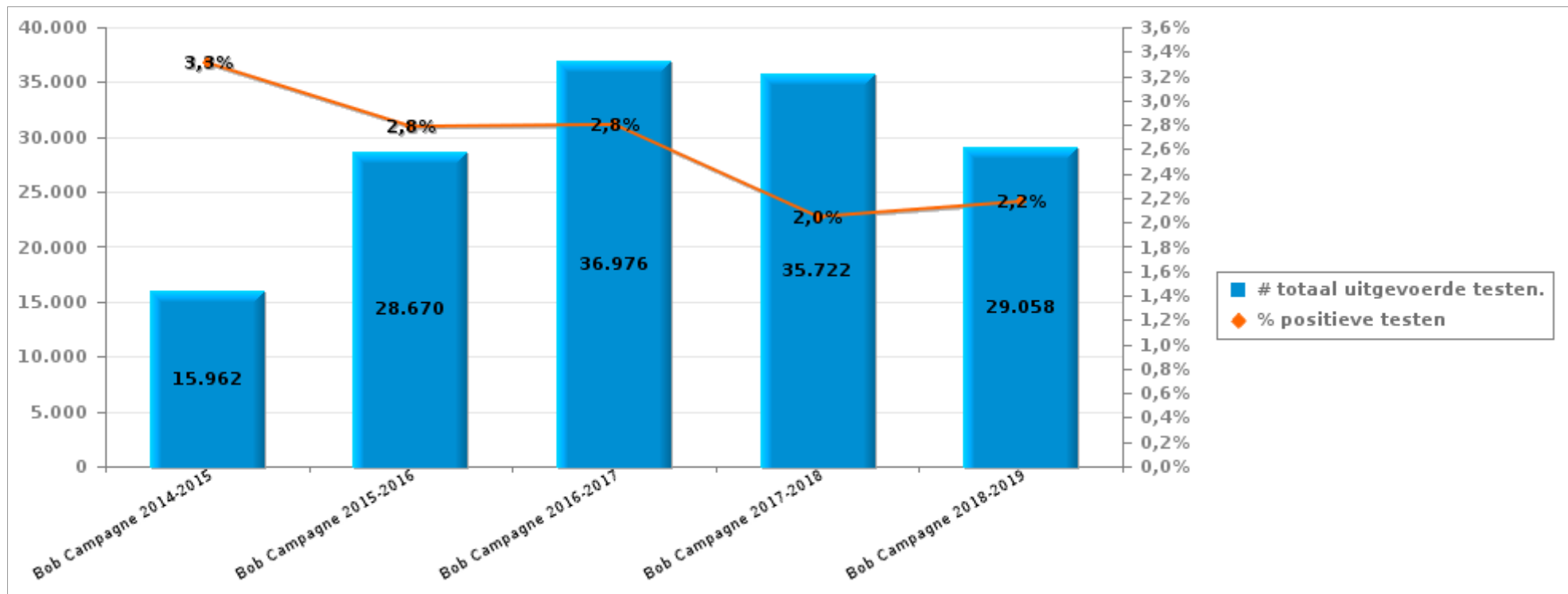
30/11/2018 >>> 28/01/2019

## Brussels Hoofdstedelijk Gewest

### 3. Vergelijking met de voorgaande BOB-Campagnes

|                        | Bob Campagne 2014-2015 | Bob Campagne 2015-2016 | Bob Campagne 2016-2017 | Bob Campagne 2017-2018 | Bob Campagne 2018-2019 |
|------------------------|------------------------|------------------------|------------------------|------------------------|------------------------|
| # uitgevoerde testen   | 15.962                 | 28.670                 | 36.976                 | 35.722                 | 29.058                 |
| # alerte ademtesten    | 145                    | 229                    | 292                    | 232                    | 165                    |
| # positieve ademtesten | 383                    | 570                    | 744                    | 499                    | 466                    |
| # positieve testen     | 528                    | 799                    | 1.036                  | 731                    | 631                    |

Aantal positieve testen = aantal positieve ademtesten + aantal alerte ademtesten





## Bob Campagne 2018-2019

30/11/2018 >>> 28/01/2019

### Brussels Hoofdstedelijk Gewest

#### 4. Bijlage

|  |                               | Week     |            |            | WE     |          |            | TOTAAL |
|--|-------------------------------|----------|------------|------------|--------|----------|------------|--------|
|  |                               | Week-dag | Week-nacht | Sub-totaal | We-dag | We-nacht | Sub-totaal |        |
| Bestuurder buiten verkeersongeval      | Aantal uitgevoerde pretesten  | 638      | 58         | 696        | 217    | 245      | 462        | 1.158  |
|  | Aantal negatieve pretestens   | 635      | 56         | 691        | 210    | 237      | 447        | 1.138  |
|  | Aantal positieve pretesten    | 3        | 2          | 5          | 7      | 8        | 15         | 20     |
|  | Aantal uitgevoerde ademtesten | 1.519    | 219        | 1.738      | 316    | 484      | 800        | 2.538  |
|  | Aantal negatieve ademtesten   | 1.441    | 206        | 1.647      | 302    | 450      | 752        | 2.399  |
|  | Aantal alerte ademtesten      | 2        | 2          | 4          | 3      | 10       | 13         | 17     |
|  | Aantal positieve ademtesten   | 76       | 11         | 87         | 11     | 24       | 35         | 122    |
|  | Aantal weigeringen ademtesten | 0        | 0          | 0          | 0      | 1        | 1          | 1      |
|  | Aantal bloedafnames           | 1        | 0          | 1          | 0      | 1        | 1          | 2      |
| Aantal intrekkingen rijbewijs          | 3                             | 1        | 4          | 4          | 10     | 14       | 18         |        |
| Verkeersongeval met lichamelijk letsel | Aantal uitgevoerde pretesten  | 6        | 0          | 6          | 0      | 0        | 0          | 6      |
|  | Aantal negatieve pretestens   | 6        | 0          | 6          | 0      | 0        | 0          | 6      |
|  | Aantal positieve pretesten    | 0        | 0          | 0          | 0      | 0        | 0          | 0      |
|  | Aantal uitgevoerde ademtesten | 233      | 34         | 267        | 41     | 44       | 85         | 352    |
|  | Aantal negatieve ademtesten   | 227      | 29         | 256        | 36     | 32       | 68         | 324    |
|  | Aantal alerte ademtesten      | 2        | 1          | 3          | 1      | 1        | 2          | 5      |
|  | Aantal positieve ademtesten   | 4        | 4          | 8          | 4      | 11       | 15         | 23     |
|  | Aantal weigeringen ademtesten | 2        | 1          | 3          | 0      | 0        | 0          | 3      |
|  | Aantal bloedafnames           | 4        | 1          | 5          | 3      | 0        | 3          | 8      |
| Aantal intrekkingen rijbewijs          | 4                             | 4        | 8          | 2          | 6      | 8        | 16         |        |
| Verkeersongeval met stoffelijke schade | Aantal uitgevoerde pretesten  | 96       | 7          | 103        | 19     | 6        | 25         | 128    |
|  | Aantal negatieve pretestens   | 96       | 7          | 103        | 19     | 5        | 24         | 127    |
|  | Aantal positieve pretesten    | 0        | 0          | 0          | 0      | 1        | 1          | 1      |
|  | Aantal uitgevoerde ademtesten | 547      | 334        | 881        | 142    | 257      | 399        | 1.280  |
|  | Aantal negatieve ademtesten   | 522      | 313        | 835        | 119    | 223      | 342        | 1.177  |
|  | Aantal alerte ademtesten      | 6        | 0          | 6          | 2      | 3        | 5          | 11     |
|  | Aantal positieve ademtesten   | 19       | 21         | 40         | 21     | 31       | 52         | 92     |
|  | Aantal weigeringen ademtesten | 1        | 0          | 1          | 0      | 1        | 1          | 2      |
|  | Aantal bloedafnames           | 1        | 0          | 1          | 0      | 0        | 0          | 1      |
| Aantal intrekkingen rijbewijs          | 14                            | 15       | 29         | 10         | 13     | 23       | 52         |        |



## Bob Campagne 2018-2019

30/11/2018 >>> 28/01/2019

### Brussels Hoofdstedelijk Gewest

|                               |                               | Week     |            |            | WE     |          |            | TOTAAL |
|-------------------------------|-------------------------------|----------|------------|------------|--------|----------|------------|--------|
|                               |                               | Week-dag | Week-nacht | Sub-totaal | We-dag | We-nacht | Sub-totaal |        |
| Aanstellen tot sturen         | Aantal uitgevoerde pretesten  | 0        | 0          | 0          | 0      | 0        | 0          | 0      |
|                               | Aantal negatieve pretestens   | 0        | 0          | 0          | 0      | 0        | 0          | 0      |
|                               | Aantal positieve pretesten    | 0        | 0          | 0          | 0      | 0        | 0          | 0      |
|                               | Aantal uitgevoerde ademtesten | 2        | 0          | 2          | 0      | 0        | 0          | 2      |
|                               | Aantal negatieve ademtesten   | 0        | 0          | 0          | 0      | 0        | 0          | 0      |
|                               | Aantal alerte ademtesten      | 0        | 0          | 0          | 0      | 0        | 0          | 0      |
|                               | Aantal positieve ademtesten   | 2        | 0          | 2          | 0      | 0        | 0          | 2      |
|                               | Aantal weigeringen ademtesten | 0        | 0          | 0          | 0      | 0        | 0          | 0      |
|                               | Aantal bloedafnames           | 0        | 0          | 0          | 0      | 0        | 0          | 0      |
| Aantal intrekkingen rijbewijs | 2                             | 0        | 2          | 0          | 0      | 0        | 2          |        |



## Bob Campagne 2018-2019

30/11/2018 >>> 28/01/2019

### Brussels Hoofdstedelijk Gewest

|                                   |                                  | Week     |               |              | WE     |              |               | TOTAAL        |
|-----------------------------------|----------------------------------|----------|---------------|--------------|--------|--------------|---------------|---------------|
|                                   |                                  | Week-dag | Week-nacht    | Sub-totaal   | We-dag | We-nacht     | Sub-totaal    |               |
| A-selectieve<br>gerichte controle | Aantal uitgevoerde pretesten     | 8.582    | 288           | <b>8.870</b> | 3.688  | 3.366        | <b>7.054</b>  | <b>15.924</b> |
|                                   | Aantal negatieve pretesten       | 8.525    | 257           | <b>8.782</b> | 3.600  | 3.189        | <b>6.789</b>  | <b>15.571</b> |
|                                   | Aantal positieve pretesten       | 57       | 31            | <b>88</b>    | 88     | 177          | <b>265</b>    | <b>353</b>    |
|                                   | Aantal uitgevoerde ademtesten    | 1.485    | 433           | <b>1.918</b> | 1.410  | 864          | <b>2.274</b>  | <b>4.192</b>  |
|                                   | Aantal negatieve ademtesten      | 1.443    | 400           | <b>1.843</b> | 1.343  | 719          | <b>2.062</b>  | <b>3.905</b>  |
|                                   | Aantal alerte ademtesten         | 17       | 9             | <b>26</b>    | 29     | 59           | <b>88</b>     | <b>114</b>    |
|                                   | Aantal positieve ademtesten      | 25       | 24            | <b>49</b>    | 38     | 86           | <b>124</b>    | <b>173</b>    |
|                                   | Aantal weigeringen ademtesten    | 0        | 0             | <b>0</b>     | 0      | 0            | <b>0</b>      | <b>0</b>      |
|                                   | Aantal bloedafnames              | 0        | 0             | <b>0</b>     | 0      | 0            | <b>0</b>      | <b>0</b>      |
|                                   | Aantal intrekkingen rijbewijs    | 6        | 5             | <b>11</b>    | 6      | 21           | <b>27</b>     | <b>38</b>     |
|                                   | Aantal metingen tijdens controle | 1.713    | 144           | <b>1.857</b> | 669    | 970          | <b>1.639</b>  | <b>3.497</b>  |
| Aantal gecontroleerde voertuigen  | 10.008                           | 690      | <b>10.698</b> | 5.017        | 4.054  | <b>9.071</b> | <b>19.769</b> |               |
| Aantal controle-uren              | 247                              | 21       | <b>269</b>    | 154          | 59     | <b>213</b>   | <b>481</b>    |               |
| Selectieve<br>gerichte controle   | Aantal uitgevoerde pretesten     | 1.960    | 84            | <b>2.044</b> | 923    | 304          | <b>1.227</b>  | <b>3.271</b>  |
|                                   | Aantal negatieve pretesten       | 1.952    | 73            | <b>2.025</b> | 894    | 269          | <b>1.163</b>  | <b>3.188</b>  |
|                                   | Aantal positieve pretesten       | 8        | 11            | <b>19</b>    | 29     | 35           | <b>64</b>     | <b>83</b>     |
|                                   | Aantal uitgevoerde ademtesten    | 200      | 112           | <b>312</b>   | 48     | 304          | <b>352</b>    | <b>664</b>    |
|                                   | Aantal negatieve ademtesten      | 192      | 94            | <b>286</b>   | 40     | 266          | <b>306</b>    | <b>592</b>    |
|                                   | Aantal alerte ademtesten         | 4        | 3             | <b>7</b>     | 3      | 8            | <b>11</b>     | <b>18</b>     |
|                                   | Aantal positieve ademtesten      | 4        | 15            | <b>19</b>    | 5      | 30           | <b>35</b>     | <b>54</b>     |
|                                   | Aantal weigeringen ademtesten    | 0        | 1             | <b>1</b>     | 0      | 0            | <b>0</b>      | <b>1</b>      |
|                                   | Aantal bloedafnames              | 1        | 1             | <b>2</b>     | 0      | 0            | <b>0</b>      | <b>2</b>      |
|                                   | Aantal intrekkingen rijbewijs    | 0        | 5             | <b>5</b>     | 0      | 9            | <b>9</b>      | <b>14</b>     |
|                                   | Aantal metingen tijdens controle | 198      | 53            | <b>251</b>   | 185    | 200          | <b>385</b>    | <b>635</b>    |
| Aantal gecontroleerde voertuigen  | 1.592                            | 186      | <b>1.778</b>  | 942          | 333    | <b>1.275</b> | <b>3.053</b>  |               |
| Aantal controle-uren              | 48                               | 31       | <b>79</b>     | 18           | 34     | <b>52</b>    | <b>131</b>    |               |



## Bob Campagne 2018-2019

30/11/2018 >>> 28/01/2019

### Brussels Hoofdstedelijk Gewest

|                      | Week                             |            |            | WE            |          |            | TOTAAL        |               |
|----------------------|----------------------------------|------------|------------|---------------|----------|------------|---------------|---------------|
|                      | Week-dag                         | Week-nacht | Sous-total | We-dag        | We-nacht | Sous-total |               |               |
| <b>TOTAAL</b>        | Aantal uitgevoerde pretesten     | 11.282     | 437        | <b>11.719</b> | 4.847    | 3.921      | <b>8.768</b>  | <b>20.487</b> |
|                      | Aantal negatieve pretesten       | 11.214     | 393        | <b>11.607</b> | 4.723    | 3.700      | <b>8.423</b>  | <b>20.030</b> |
|                      | Aantal positieve pretesten       | 68         | 44         | <b>112</b>    | 124      | 221        | <b>345</b>    | <b>457</b>    |
|                      | Aantal uitgevoerde ademtesten    | 3.986      | 1.132      | <b>5.118</b>  | 1.957    | 1.953      | <b>3.910</b>  | <b>9.028</b>  |
|                      | Aantal negatieve ademtesten      | 3.825      | 1.042      | <b>4.867</b>  | 1.840    | 1.690      | <b>3.530</b>  | <b>8.397</b>  |
|                      | Aantal alerte ademtesten         | 31         | 15         | <b>46</b>     | 38       | 81         | <b>119</b>    | <b>165</b>    |
|                      | Aantal positieve ademtesten      | 130        | 75         | <b>205</b>    | 79       | 182        | <b>261</b>    | <b>466</b>    |
|                      | Aantal weigeringen ademtesten    | 3          | 2          | <b>5</b>      | 0        | 2          | <b>2</b>      | <b>7</b>      |
|                      | Aantal bloedafnames              | 7          | 2          | <b>9</b>      | 3        | 1          | <b>4</b>      | <b>13</b>     |
|                      | Aantal intrekkingen rijbewijs    | 29         | 30         | <b>59</b>     | 22       | 59         | <b>81</b>     | <b>140</b>    |
|                      | Aantal mensuren tijdens controle | 1.912      | 197        | <b>2.108</b>  | 854      | 1.170      | <b>2.024</b>  | <b>4.132</b>  |
|                      | Aantal gecontroleerde voertuigen | 14.511     | 1.526      | <b>16.037</b> | 6.695    | 5.418      | <b>12.113</b> | <b>28.150</b> |
| Aantal controle-uren | 295                              | 53         | <b>348</b> | 171           | 93       | <b>264</b> | <b>612</b>    |               |