



Bob Campagne 2018-2019

30/11/2018 >>> 28/01/2019

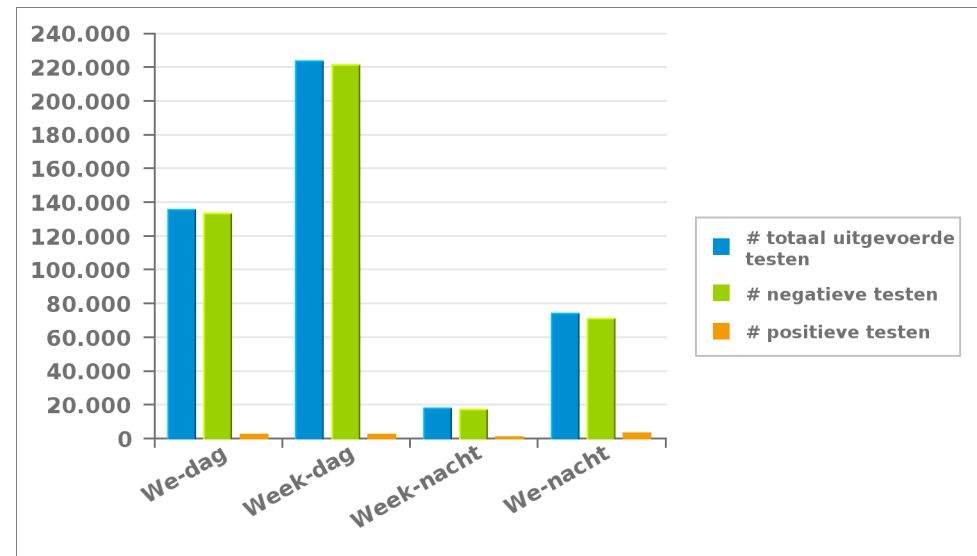
NATIONAAL

1. Huidige campagne

Er werden 450.774 testen uitgevoerd, waarvan 1,87 % een positief resultaat hadden

	Week			WE			TOTAAL
	Dag	Nacht	sub-totaal	Dag	Nacht	sub-totaal	
# totaal uitgevoerde testen	223.312	17.940	241.252	135.419	74.103	209.522	450.774
# negatieve testen	221.120	17.057	238.177	133.251	70.905	204.156	442.333
# positieve ademtesten	1.382	667	2.049	1.325	2.188	3.513	5.562
# alerte ademtesten	810	216	1.026	843	1.010	1.853	2.879
# positieve testen	2.192	883	3.075	2.168	3.198	5.366	8.441

Aantal negatieve testen = aantal negatieve ademtesten + aantal negatieve pré-testen
Aantal positieve testen = aantal positieve ademtesten + aantal alerte ademtesten





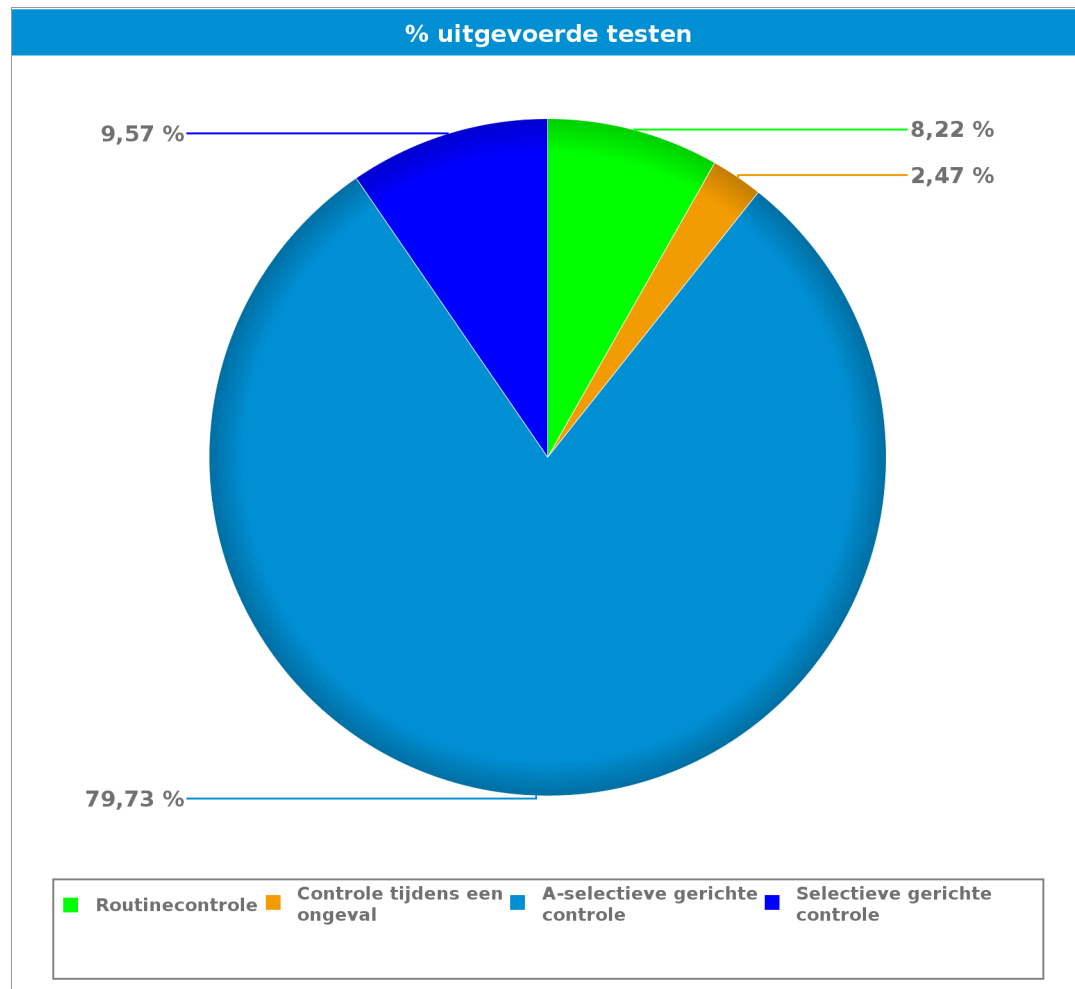
Bob Campagne 2018-2019

30/11/2018 >>> 28/01/2019

NATIONAAL

2. Per type controle

	#	%	
Routinecontrole	# uitgevoerde testen	37.043	8,22%
	# negatieve pretesten	22.490	6,70%
	# negatieve ademtesten	13.496	12,64%
	# alerte ademtesten	204	7,09%
	# positieve ademtesten	853	15,34%
Controle tijdens een ongeval	# uitgevoerde testen	11.148	2,47%
	# negatieve pretesten	1.233	0,37%
	# negatieve ademtesten	8.770	8,21%
	# alerte ademtesten	89	3,09%
	# positieve ademtesten	1.056	18,99%
A-selectieve gerichte controle	# uitgevoerde testen	359.422	79,73%
	# negatieve pretesten	278.214	82,92%
	# negatieve ademtesten	75.804	70,97%
	# alerte ademtesten	2.322	80,65%
	# positieve ademtesten	3.082	55,41%
Selectieve gerichte controle	# uitgevoerde testen	43.161	9,57%
	# negatieve pretesten	33.583	10,01%
	# negatieve ademtesten	8.743	8,19%
	# alerte ademtesten	264	9,17%
	# positieve ademtesten	571	10,27%
TOTAAL	# uitgevoerde testen	450.774	100,00%
	# negatieve pretesten	335.520	100,00%
	# negatieve ademtesten	106.813	100,00%
	# alerte ademtesten	2.879	100,00%
	# positieve ademtesten	5.562	100,00%



Routinecontrole = « Aanstalten tot sturen » en « Bestuurder (buiten verkeersongeval) »

Controle na een ongeval = « Verkeersongeval met lichamelijk letsel » + « verkeersongeval met stoffelijke schade »



Bob Campagne 2018-2019

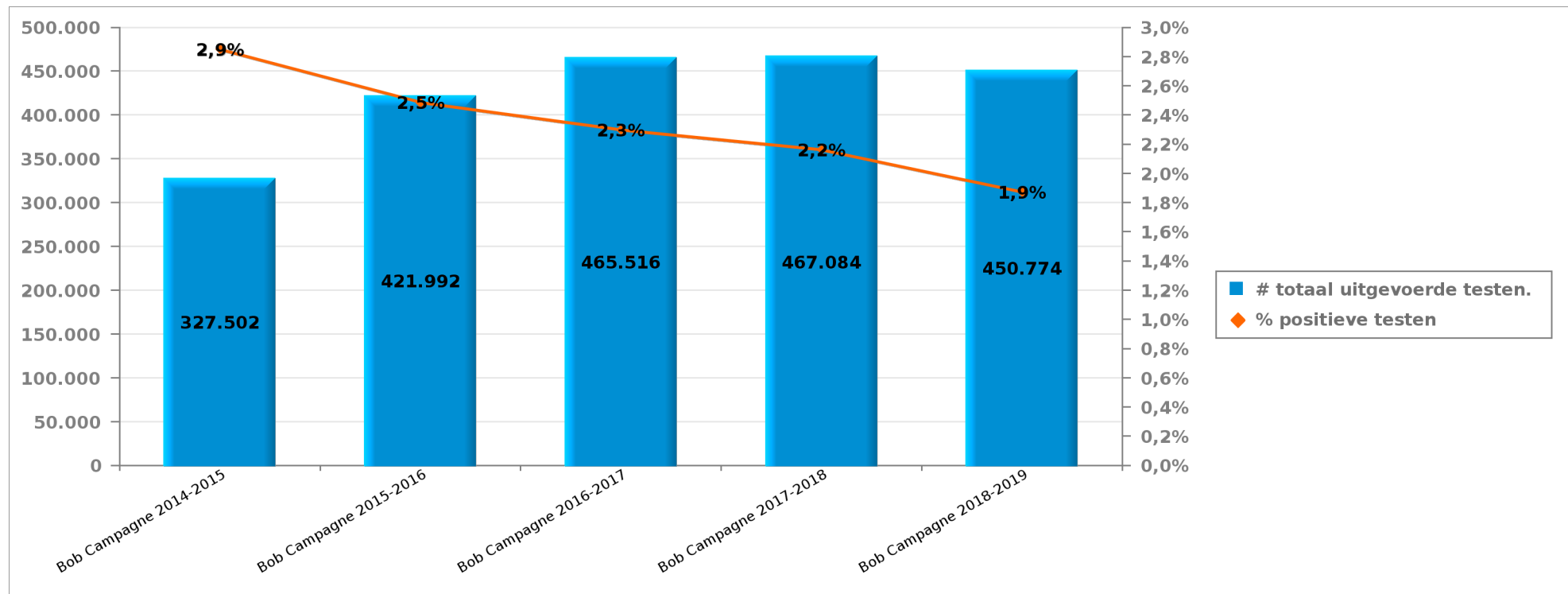
30/11/2018 >>> 28/01/2019

NATIONAAL

3. Vergelijking met de voorgaande BOB-Campagnes

	Bob Campagne 2014-2015	Bob Campagne 2015-2016	Bob Campagne 2016-2017	Bob Campagne 2017-2018	Bob Campagne 2018-2019
# uitgevoerde testen	327.502	421.992	465.516	467.084	450.774
# alerte ademtesten	2.955	3.224	3.311	3.457	2.879
# positieve ademtesten	6.382	7.270	7.391	6.645	5.562
# positieve testen	9.337	10.494	10.702	10.102	8.441

Aantal positieve testen = aantal positieve ademtesten + aantal alerte ademtesten





Bob Campagne 2018-2019

30/11/2018 >>> 28/01/2019

NATIONAAL

4. Bijlage

	Week			WE			TOTAAL	
	Week-dag	Week-nacht	Sub-totaal	We-dag	We-nacht	Sub-totaal		
Bestuurder buiten verkeersongeval	Aantal uitgevoerde pretesten	11.946	2.185	14.131	5.814	2.240	8.054	22.185
	Aantal negatieve pretestens	11.831	2.118	13.949	5.733	2.141	7.874	21.823
	Aantal positieve pretesten	115	67	182	81	99	180	362
	Aantal uitgevoerde ademtesten	7.851	1.512	9.363	3.091	2.025	5.116	14.479
	Aantal negatieve ademtesten	7.550	1.317	8.867	2.939	1.638	4.577	13.444
	Aantal alerte ademtesten	62	37	99	32	71	103	202
	Aantal positieve ademtesten	239	158	397	120	316	436	833
	Aantal weigeringen ademtesten	2	0	2	1	2	3	5
	Aantal bloedafnames	3	3	6	2	12	14	20
Aantal intrekkingen rijbewijs	71	68	139	51	163	214	353	
Verkeersongeval met lichamelijk letsel	Aantal uitgevoerde pretesten	166	9	175	60	18	78	253
	Aantal negatieve pretestens	159	3	162	53	8	61	223
	Aantal positieve pretesten	7	6	13	7	10	17	30
	Aantal uitgevoerde ademtesten	1.849	185	2.034	456	341	797	2.831
	Aantal negatieve ademtesten	1.756	128	1.884	384	225	609	2.493
	Aantal alerte ademtesten	17	3	20	3	7	10	30
	Aantal positieve ademtesten	76	54	130	69	109	178	308
	Aantal weigeringen ademtesten	4	3	7	2	0	2	9
	Aantal bloedafnames	15	4	19	6	4	10	29
Aantal intrekkingen rijbewijs	44	32	76	37	58	95	171	
Verkeersongeval met stoffelijke schade	Aantal uitgevoerde pretesten	758	55	813	211	63	274	1.087
	Aantal negatieve pretestens	729	45	774	194	42	236	1.010
	Aantal positieve pretesten	29	10	39	17	21	38	77
	Aantal uitgevoerde ademtesten	4.352	672	5.024	1.264	796	2.060	7.084
	Aantal negatieve ademtesten	4.115	539	4.654	1.087	536	1.623	6.277
	Aantal alerte ademtesten	31	3	34	14	11	25	59
	Aantal positieve ademtesten	206	130	336	163	249	412	748
	Aantal weigeringen ademtesten	5	1	6	4	4	8	14
	Aantal bloedafnames	4	1	5	4	5	9	14
Aantal intrekkingen rijbewijs	129	76	205	95	138	233	438	



Bob Campagne 2018-2019

30/11/2018 >>> 28/01/2019

NATIONAAL

		Week			WE			TOTAAL
		Week-dag	Week-nacht	Sub-totaal	We-dag	We-nacht	Sub-totaal	
Aanstalten tot sturen	Aantal uitgevoerde pretesten	495	3	498	182	1	183	681
	Aantal negatieve pretestens	488	2	490	177	0	177	667
	Aantal positieve pretesten	7	1	8	5	1	6	14
	Aantal uitgevoerde ademtesten	30	18	48	9	17	26	74
	Aantal negatieve ademtesten	20	14	34	8	10	18	52
	Aantal alerte ademtesten	0	1	1	1	0	1	2
	Aantal positieve ademtesten	10	3	13	0	7	7	20
	Aantal weigeringen ademtesten	0	0	0	0	0	0	0
	Aantal bloedafnames	0	0	0	0	0	0	0
Aantal intrekkingen rijbewijs	4	0	4	0	1	1	5	



Bob Campagne 2018-2019

30/11/2018 >>> 28/01/2019

NATIONAAL

	Week			WE			TOTAAL	
	Week-dag	Week-nacht	Sub-totaal	We-dag	We-nacht	Sub-totaal		
A-selectieve gerichte controle	Aantal uitgevoerde pretesten	145.956	8.445	154.401	85.118	47.018	132.136	286.537
	Aantal negatieve pretesten	143.312	8.058	151.370	82.768	44.076	126.844	278.214
	Aantal positieve pretesten	2.644	387	3.031	2.350	2.942	5.292	8.323
	Aantal uitgevoerde ademtesten	33.609	3.831	37.440	24.335	19.433	43.768	81.208
	Aantal negatieve ademtesten	32.260	3.429	35.689	22.846	17.269	40.115	75.804
	Aantal alerte ademtesten	631	153	784	681	857	1.538	2.322
	Aantal positieve ademtesten	718	249	967	808	1.307	2.115	3.082
	Aantal weigeringen ademtesten	1	0	1	1	12	13	14
	Aantal bloedafnames	8	5	13	4	9	13	26
	Aantal intrekkingen rijbewijs	228	67	295	245	430	675	970
	Aantal metingen tijdens controle	19.028	2.210	21.238	12.396	12.716	25.112	46.350
	Aantal gecontroleerde voertuigen	174.372	11.788	186.160	103.946	62.321	166.267	352.427
Aantal controle-uren	5.395	643	6.038	2.554	2.573	5.127	11.165	
Selectieve gerichte controle	Aantal uitgevoerde pretesten	16.408	999	17.407	14.303	2.670	16.973	34.380
	Aantal negatieve pretesten	16.148	955	17.103	13.985	2.495	16.480	33.583
	Aantal positieve pretesten	260	44	304	318	175	493	797
	Aantal uitgevoerde ademtesten	2.954	541	3.495	3.354	2.729	6.083	9.578
	Aantal negatieve ademtesten	2.752	449	3.201	3.077	2.465	5.542	8.743
	Aantal alerte ademtesten	69	19	88	112	64	176	264
	Aantal positieve ademtesten	133	73	206	165	200	365	571
	Aantal weigeringen ademtesten	1	1	2	1	1	2	4
	Aantal bloedafnames	2	1	3	0	0	0	3
	Aantal intrekkingen rijbewijs	44	29	73	38	71	109	182
	Aantal metingen tijdens controle	3.634	431	4.065	3.189	1.280	4.468	8.534
	Aantal gecontroleerde voertuigen	20.772	1.471	22.243	17.226	5.003	22.229	44.472
Aantal controle-uren	935	149	1.085	573	276	848	1.933	



Bob Campagne 2018-2019

30/11/2018 >>> 28/01/2019

NATIONAAL

		Week			WE			TOTAAL
		Week-dag	Week-nacht	Sous-total	We-dag	We-nacht	Sous-total	
TOTAAL	Aantal uitgevoerde pretesten	175.729	11.696	187.425	105.688	52.010	157.698	345.123
	Aantal negatieve pretesten	172.667	11.181	183.848	102.910	48.762	151.672	335.520
	Aantal positieve pretesten	3.062	515	3.577	2.778	3.248	6.026	9.603
	Aantal uitgevoerde ademtesten	50.645	6.759	57.404	32.509	25.341	57.850	115.254
	Aantal negatieve ademtesten	48.453	5.876	54.329	30.341	22.143	52.484	106.813
	Aantal alerte ademtesten	810	216	1.026	843	1.010	1.853	2.879
	Aantal positieve ademtesten	1.382	667	2.049	1.325	2.188	3.513	5.562
	Aantal weigeringen ademtesten	13	5	18	9	19	28	46
	Aantal bloedafnames	32	14	46	16	30	46	92
	Aantal intrekkingen rijbewijs	520	272	792	466	861	1.327	2.119
	Aantal mensuren tijdens controle	22.662	2.641	25.304	15.584	13.996	29.580	54.884
	Aantal gecontroleerde voertuigen	222.248	17.852	240.100	132.229	72.701	204.930	445.030
Aantal controle-uren	6.331	792	7.123	3.127	2.849	5.975	13.098	