



# Bob Campagne 2018-2019

30/11/2018 >>> 28/01/2019

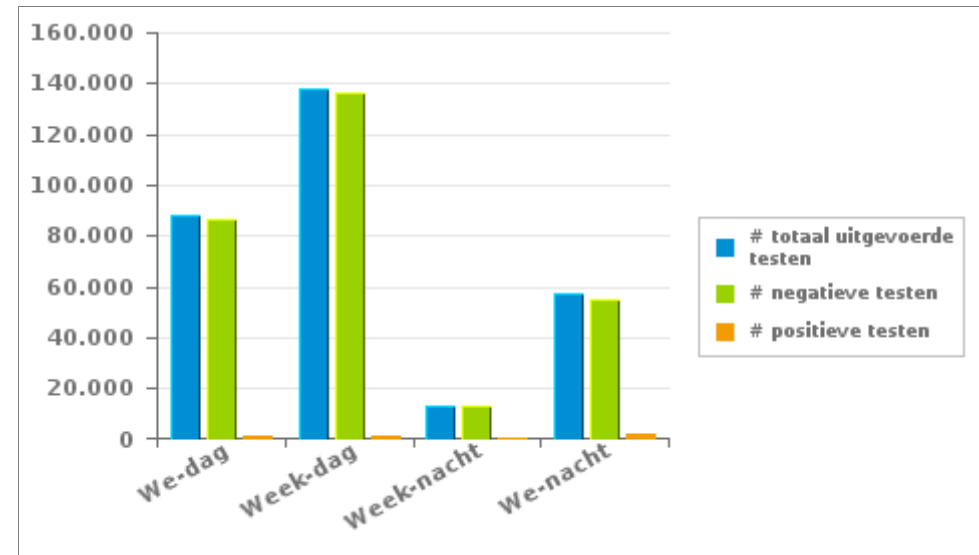
Vlaams Gewest

## 1. Huidige campagne

Er werden 295.821 testen uitgevoerd, waarvan 1,66 % een positief resultaat hadden

	Week			WE			TOTAAL
	Dag	Nacht	sub-totaal	Dag	Nacht	sub-totaal	
# totaal uitgevoerde testen	137.487	13.191	150.678	88.055	57.088	145.143	295.821
# negatieve testen	136.421	12.659	149.080	86.867	54.977	141.844	290.924
# positieve ademtesten	644	396	1.040	691	1.395	2.086	3.126
# alerte ademtesten	422	136	558	497	716	1.213	1.771
# positieve testen	1.066	532	1.598	1.188	2.111	3.299	4.897

Aantal negatieve testen = aantal negatieve ademtesten + aantal negatieve pré-testen  
Aantal positieve testen = aantal positieve ademtesten + aantal alerte ademtesten





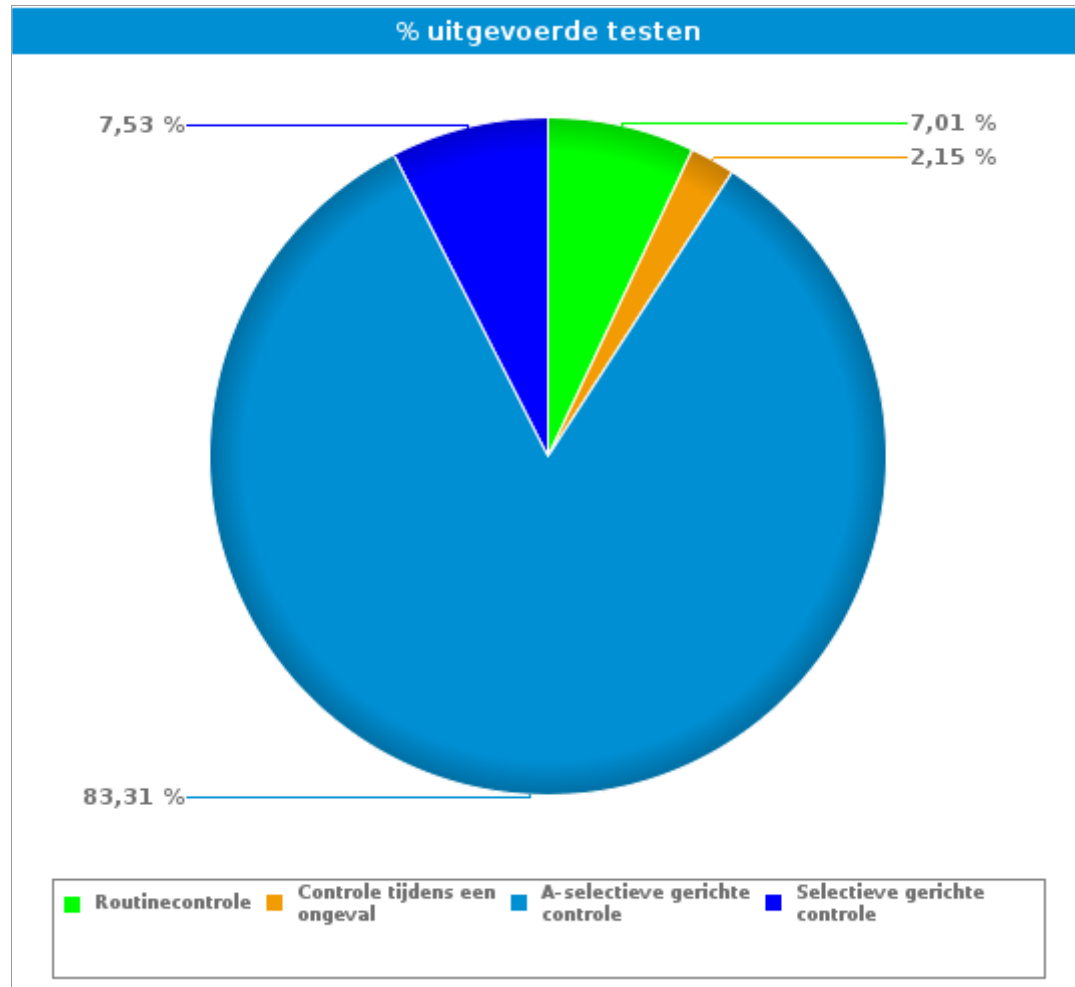
# Bob Campagne 2018-2019

30/11/2018 >>> 28/01/2019

## Vlaams Gewest

### 2. Per type controle

		#	%
Routinecontrole	# uitgevoerde testen	20.750	7,01%
	# negatieve pretesten	10.976	5,15%
	# negatieve ademtesten	9.203	11,80%
	# alerte ademtesten	127	7,17%
	# positieve ademtesten	444	14,20%
Controle tijdens een ongeval	# uitgevoerde testen	6.346	2,15%
	# negatieve pretesten	693	0,33%
	# negatieve ademtesten	5.037	6,46%
	# alerte ademtesten	47	2,65%
	# positieve ademtesten	569	18,20%
A-selectieve gerichte controle	# uitgevoerde testen	246.457	83,31%
	# negatieve pretesten	185.542	87,14%
	# negatieve ademtesten	57.595	73,84%
	# alerte ademtesten	1.464	82,67%
	# positieve ademtesten	1.856	59,37%
Selectieve gerichte controle	# uitgevoerde testen	22.268	7,53%
	# negatieve pretesten	15.717	7,38%
	# negatieve ademtesten	6.161	7,90%
	# alerte ademtesten	133	7,51%
	# positieve ademtesten	257	8,22%
TOTAAL	# uitgevoerde testen	295.821	100,00%
	# negatieve pretesten	212.928	100,00%
	# negatieve ademtesten	77.996	100,00%
	# alerte ademtesten	1.771	100,00%
	# positieve ademtesten	3.126	100,00%



Routinecontrole = « Aanstalten tot sturen » en « Bestuurder (buiten verkeersongeval) »

Controle na een ongeval = « Verkeersongeval met lichamelijk letsel » + « verkeersongeval met stoffelijke schade »



# Bob Campagne 2018-2019

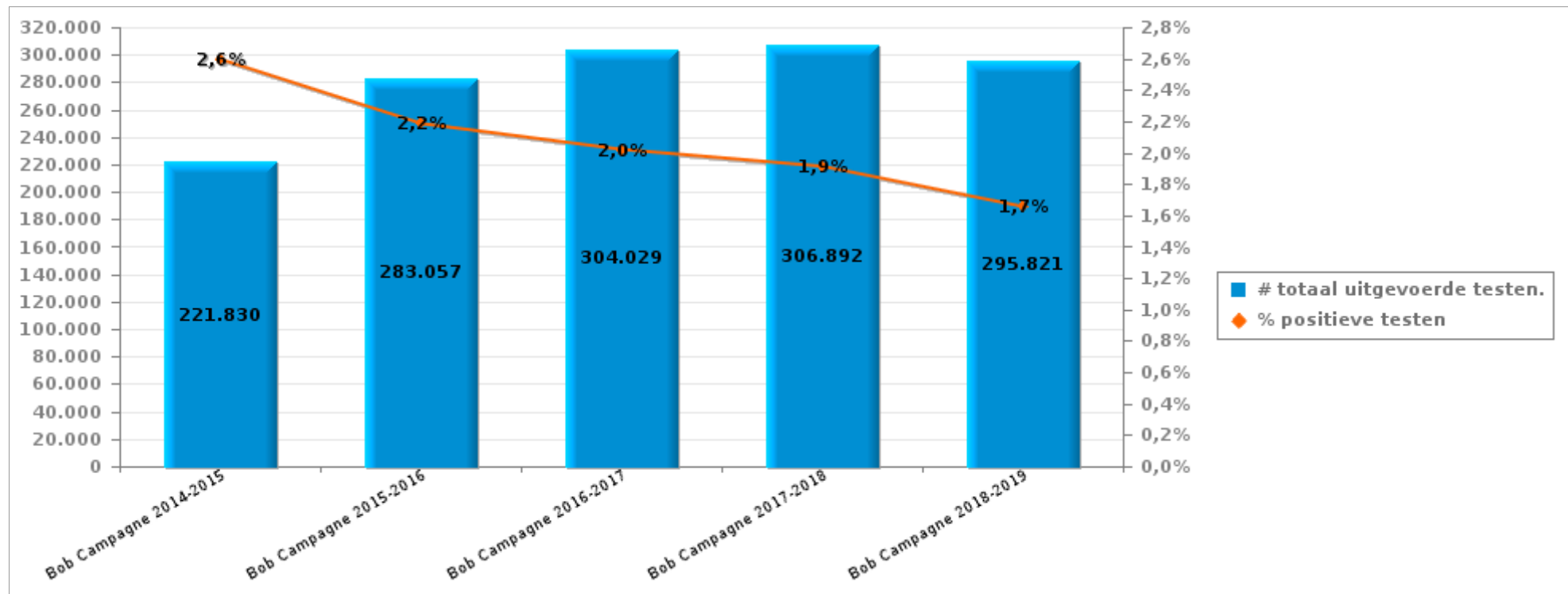
30/11/2018 >>> 28/01/2019

Vlaams Gewest

## 3. Vergelijking met de voorgaande BOB-Campagnes

	Bob Campagne 2014-2015	Bob Campagne 2015-2016	Bob Campagne 2016-2017	Bob Campagne 2017-2018	Bob Campagne 2018-2019
# uitgevoerde testen	221.830	283.057	304.029	306.892	295.821
# alerte ademtesten	1.967	2.054	2.020	2.076	1.771
# positieve ademtesten	3.790	4.132	4.122	3.793	3.126
# positieve testen	5.757	6.186	6.142	5.869	4.897

*Aantal positieve testen = aantal positieve ademtesten + aantal alerte ademtesten*





## Bob Campagne 2018-2019

30/11/2018 >>> 28/01/2019

### Vlaams Gewest

#### 4. Bijlage

		Week			WE			TOTAAL
		Week-dag	Week-nacht	Sub-totaal	We-dag	We-nacht	Sub-totaal	
Bestuurder buiten verkeersongeval	Aantal uitgevoerde pretesten	5.536	1.378	<b>6.914</b>	2.468	1.160	<b>3.628</b>	<b>10.542</b>
	Aantal negatieve pretestens	5.487	1.329	<b>6.816</b>	2.440	1.095	<b>3.535</b>	<b>10.351</b>
	Aantal positieve pretesten	49	49	<b>98</b>	28	65	<b>93</b>	<b>191</b>
	Aantal uitgevoerde ademtesten	4.935	1.153	<b>6.088</b>	2.372	1.251	<b>3.623</b>	<b>9.711</b>
	Aantal negatieve ademtesten	4.818	1.031	<b>5.849</b>	2.299	1.010	<b>3.309</b>	<b>9.158</b>
	Aantal alerte ademtesten	37	25	<b>62</b>	18	46	<b>64</b>	<b>126</b>
	Aantal positieve ademtesten	80	97	<b>177</b>	55	195	<b>250</b>	<b>427</b>
	Aantal weigeringen ademtesten	2	0	<b>2</b>	0	1	<b>1</b>	<b>3</b>
	Aantal bloedafnames	1	2	<b>3</b>	1	7	<b>8</b>	<b>11</b>
Aantal intrekkingen rijbewijs	39	41	<b>80</b>	19	95	<b>114</b>	<b>194</b>	
Verkeersongeval met lichamelijk letsel	Aantal uitgevoerde pretesten	124	6	<b>130</b>	51	16	<b>67</b>	<b>197</b>
	Aantal negatieve pretestens	117	2	<b>119</b>	45	8	<b>53</b>	<b>172</b>
	Aantal positieve pretesten	7	4	<b>11</b>	6	8	<b>14</b>	<b>25</b>
	Aantal uitgevoerde ademtesten	1.169	96	<b>1.265</b>	273	236	<b>509</b>	<b>1.774</b>
	Aantal negatieve ademtesten	1.122	67	<b>1.189</b>	235	160	<b>395</b>	<b>1.584</b>
	Aantal alerte ademtesten	9	1	<b>10</b>	1	5	<b>6</b>	<b>16</b>
	Aantal positieve ademtesten	38	28	<b>66</b>	37	71	<b>108</b>	<b>174</b>
	Aantal weigeringen ademtesten	2	1	<b>3</b>	2	0	<b>2</b>	<b>5</b>
	Aantal bloedafnames	9	2	<b>11</b>	2	1	<b>3</b>	<b>14</b>
Aantal intrekkingen rijbewijs	23	19	<b>42</b>	20	41	<b>61</b>	<b>103</b>	
Verkeersongeval met stoffelijke schade	Aantal uitgevoerde pretesten	396	24	<b>420</b>	117	32	<b>149</b>	<b>569</b>
	Aantal negatieve pretestens	377	18	<b>395</b>	106	20	<b>126</b>	<b>521</b>
	Aantal positieve pretesten	19	6	<b>25</b>	11	12	<b>23</b>	<b>48</b>
	Aantal uitgevoerde ademtesten	2.626	205	<b>2.831</b>	731	317	<b>1.048</b>	<b>3.879</b>
	Aantal negatieve ademtesten	2.498	136	<b>2.634</b>	639	180	<b>819</b>	<b>3.453</b>
	Aantal alerte ademtesten	17	2	<b>19</b>	7	5	<b>12</b>	<b>31</b>
	Aantal positieve ademtesten	111	67	<b>178</b>	85	132	<b>217</b>	<b>395</b>
	Aantal weigeringen ademtesten	4	0	<b>4</b>	1	1	<b>2</b>	<b>6</b>
	Aantal bloedafnames	3	0	<b>3</b>	1	2	<b>3</b>	<b>6</b>
Aantal intrekkingen rijbewijs	66	37	<b>103</b>	47	78	<b>125</b>	<b>228</b>	



## Bob Campagne 2018-2019

30/11/2018 >>> 28/01/2019

### Vlaams Gewest

		Week			WE			TOTAAL
		Week-dag	Week-nacht	Sub-totaal	We-dag	We-nacht	Sub-totaal	
Aanstalten tot sturen	Aantal uitgevoerde pretesten	454	1	455	182	1	183	638
	Aantal negatieve pretestens	447	1	448	177	0	177	625
	Aantal positieve pretesten	7	0	7	5	1	6	13
	Aantal uitgevoerde ademtesten	25	15	40	8	15	23	63
	Aantal negatieve ademtesten	17	12	29	7	9	16	45
	Aantal alerte ademtesten	0	0	0	1	0	1	1
	Aantal positieve ademtesten	8	3	11	0	6	6	17
	Aantal weigeringen ademtesten	0	0	0	0	0	0	0
	Aantal bloedafnames	0	0	0	0	0	0	0
Aantal intrekkingen rijbewijs	2	0	2	0	1	1	3	



# Bob Campagne 2018-2019

30/11/2018 >>> 28/01/2019

## Vlaams Gewest

		Week			WE			TOTAAL
		Week-dag	Week-nacht	Sub-totaal	We-dag	We-nacht	Sub-totaal	
A-selectieve gerichte controle	Aantal uitgevoerde pretesten	91.665	6.901	<b>98.566</b>	55.897	36.434	<b>92.331</b>	<b>190.897</b>
	Aantal negatieve pretesten	90.166	6.630	<b>96.796</b>	54.479	34.267	<b>88.746</b>	<b>185.542</b>
	Aantal positieve pretesten	1.499	271	<b>1.770</b>	1.418	2.167	<b>3.585</b>	<b>5.355</b>
	Aantal uitgevoerde ademtesten	23.493	3.035	<b>26.528</b>	18.168	16.219	<b>34.387</b>	<b>60.915</b>
	Aantal negatieve ademtesten	22.805	2.770	<b>25.575</b>	17.321	14.699	<b>32.020</b>	<b>57.595</b>
	Aantal alerte ademtesten	335	95	<b>430</b>	411	623	<b>1.034</b>	<b>1.464</b>
	Aantal positieve ademtesten	353	170	<b>523</b>	436	897	<b>1.333</b>	<b>1.856</b>
	Aantal weigeringen ademtesten	1	0	<b>1</b>	1	6	<b>7</b>	<b>8</b>
	Aantal bloedafnames	6	4	<b>10</b>	3	7	<b>10</b>	<b>20</b>
	Aantal intrekkingen rijbewijs	108	47	<b>155</b>	122	281	<b>403</b>	<b>558</b>
	Aantal metingen tijdens controle	10.619	1.660	<b>12.280</b>	8.071	9.323	<b>17.394</b>	<b>29.674</b>
	Aantal gecontroleerde voertuigen	112.354	9.584	<b>121.938</b>	70.780	49.838	<b>120.618</b>	<b>242.556</b>
Aantal controle-uren	3.553	541	<b>4.094</b>	1.628	2.130	<b>3.758</b>	<b>7.852</b>	
Selectieve gerichte controle	Aantal uitgevoerde pretesten	7.009	350	<b>7.359</b>	6.963	1.694	<b>8.657</b>	<b>16.016</b>
	Aantal negatieve pretesten	6.908	338	<b>7.246</b>	6.856	1.615	<b>8.471</b>	<b>15.717</b>
	Aantal positieve pretesten	101	12	<b>113</b>	107	79	<b>186</b>	<b>299</b>
	Aantal uitgevoerde ademtesten	1.737	369	<b>2.106</b>	2.400	2.045	<b>4.445</b>	<b>6.551</b>
	Aantal negatieve ademtesten	1.659	325	<b>1.984</b>	2.263	1.914	<b>4.177</b>	<b>6.161</b>
	Aantal alerte ademtesten	24	13	<b>37</b>	59	37	<b>96</b>	<b>133</b>
	Aantal positieve ademtesten	54	31	<b>85</b>	78	94	<b>172</b>	<b>257</b>
	Aantal weigeringen ademtesten	1	0	<b>1</b>	1	0	<b>1</b>	<b>2</b>
	Aantal bloedafnames	1	0	<b>1</b>	0	0	<b>0</b>	<b>1</b>
	Aantal intrekkingen rijbewijs	17	17	<b>34</b>	19	38	<b>57</b>	<b>91</b>
	Aantal metingen tijdens controle	1.749	224	<b>1.973</b>	1.877	730	<b>2.606</b>	<b>4.579</b>
	Aantal gecontroleerde voertuigen	10.621	678	<b>11.299</b>	9.430	3.640	<b>13.070</b>	<b>24.369</b>
Aantal controle-uren	524	80	<b>604</b>	333	160	<b>493</b>	<b>1.097</b>	



## Bob Campagne 2018-2019

30/11/2018 >>> 28/01/2019

### Vlaams Gewest

	Week			WE			TOTAAL	
	Week-dag	Week-nacht	Sous-total	We-dag	We-nacht	Sous-total		
<b>TOTAAL</b>	<b>Aantal uitgevoerde pretesten</b>	105.184	8.660	<b>113.844</b>	65.678	39.337	<b>105.015</b>	<b>218.859</b>
	<b>Aantal negatieve pretesten</b>	103.502	8.318	<b>111.820</b>	64.103	37.005	<b>101.108</b>	<b>212.928</b>
	<b>Aantal positieve pretesten</b>	1.682	342	<b>2.024</b>	1.575	2.332	<b>3.907</b>	<b>5.931</b>
	<b>Aantal uitgevoerde ademtesten</b>	33.985	4.873	<b>38.858</b>	23.952	20.083	<b>44.035</b>	<b>82.893</b>
	<b>Aantal negatieve ademtesten</b>	32.919	4.341	<b>37.260</b>	22.764	17.972	<b>40.736</b>	<b>77.996</b>
	<b>Aantal alerte ademtesten</b>	422	136	<b>558</b>	497	716	<b>1.213</b>	<b>1.771</b>
	<b>Aantal positieve ademtesten</b>	644	396	<b>1.040</b>	691	1.395	<b>2.086</b>	<b>3.126</b>
	<b>Aantal weigeringen ademtesten</b>	10	1	<b>11</b>	5	8	<b>13</b>	<b>24</b>
	<b>Aantal bloedafnames</b>	20	8	<b>28</b>	7	17	<b>24</b>	<b>52</b>
	<b>Aantal intrekkingen rijbewijs</b>	255	161	<b>416</b>	227	534	<b>761</b>	<b>1.177</b>
	<b>Aantal mensuren tijdens controle</b>	12.368	1.884	<b>14.253</b>	9.948	10.053	<b>20.001</b>	<b>34.253</b>
	<b>Aantal gecontroleerde voertuigen</b>	138.157	13.108	<b>151.265</b>	86.409	56.441	<b>142.850</b>	<b>294.115</b>
<b>Aantal controle-uren</b>	4.077	621	<b>4.698</b>	1.962	2.289	<b>4.251</b>	<b>8.949</b>	