



Bob Campagne 2018-2019

30/11/2018 >>> 28/01/2019

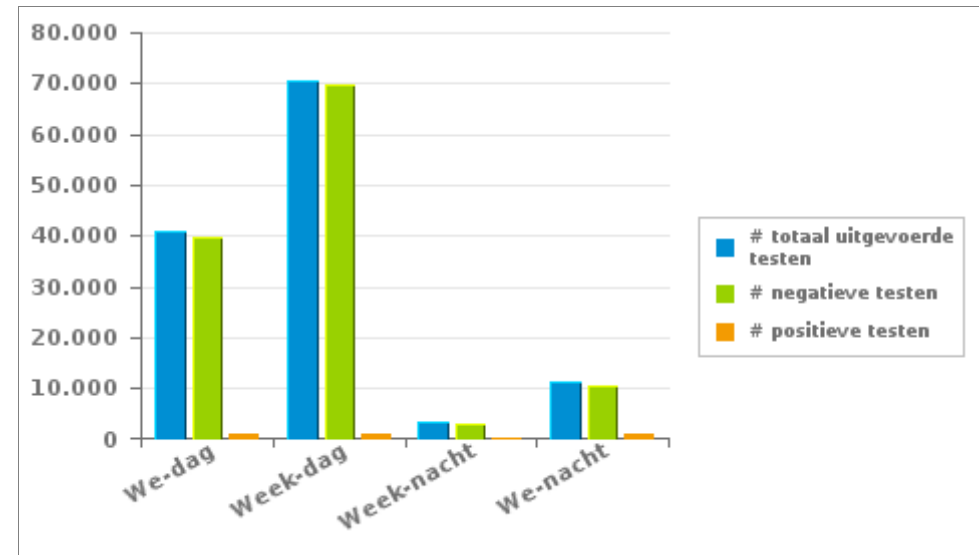
Waals Gewest

1. Huidige campagne

Er werden 125.895 testen uitgevoerd, waarvan 2,31 % een positief resultaat hadden

	Week			WE			TOTAAL
	Dag	Nacht	sub-totaal	Dag	Nacht	sub-totaal	
# totaal uitgevoerde testen	70.625	3.224	73.849	40.684	11.362	52.046	125.895
# negatieve testen	69.660	2.963	72.623	39.821	10.538	50.359	122.982
# positieve ademtesten	608	196	804	555	611	1.166	1.970
# alerte ademtesten	357	65	422	308	213	521	943
# positieve testen	965	261	1.226	863	824	1.687	2.913

Aantal negatieve testen = aantal negatieve ademtesten + aantal negatieve pré-testen
Aantal positieve testen = aantal positieve ademtesten + aantal alerte ademtesten





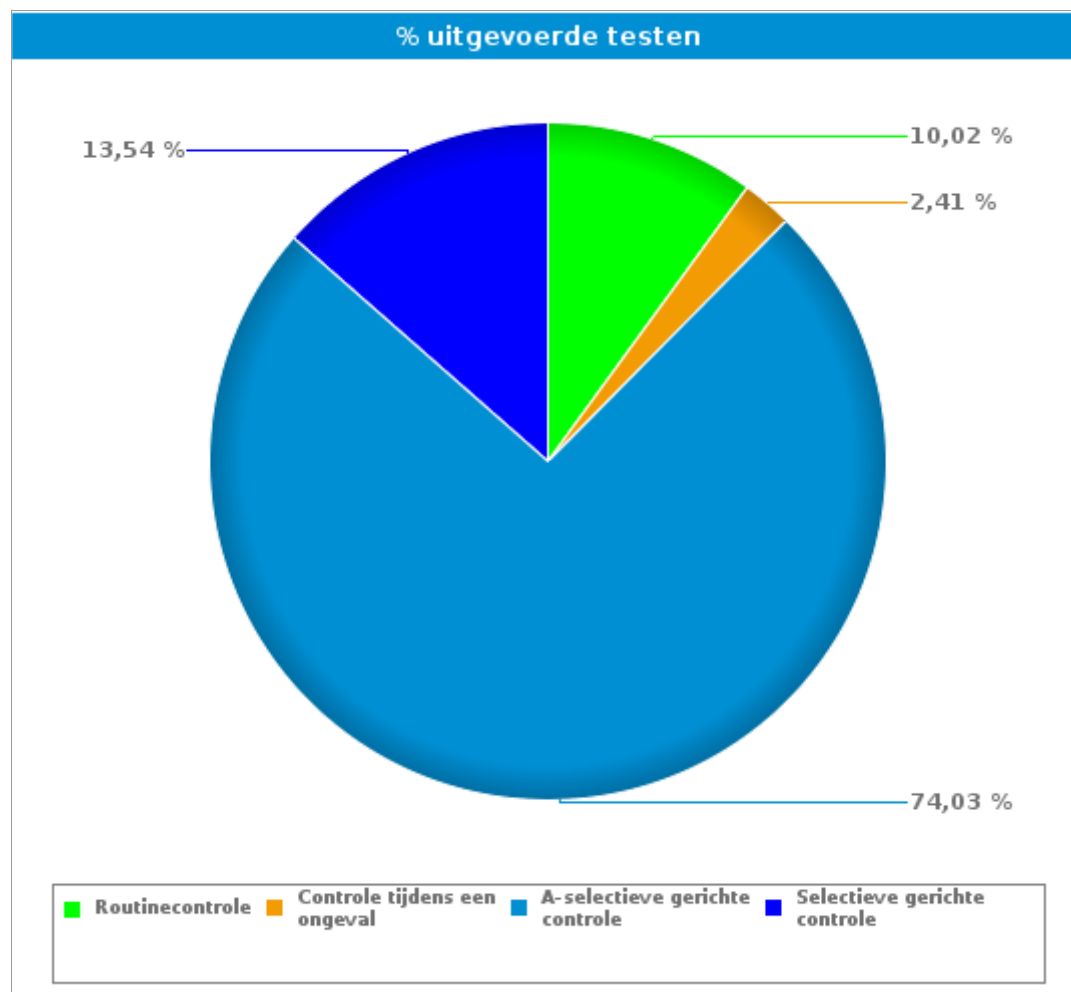
Bob Campagne 2018-2019

30/11/2018 >>> 28/01/2019

Waals Gewest

2. Per type controle

		#	%
Routinecontrole	# uitgevoerde testen	12.615	10,02%
	# negatieve pretesten	10.376	10,12%
	# negatieve ademtesten	1.894	9,28%
	# alerte ademtesten	60	6,36%
	# positieve ademtesten	285	14,47%
Controle tijdens een ongeval	# uitgevoerde testen	3.037	2,41%
	# negatieve pretesten	407	0,40%
	# negatieve ademtesten	2.232	10,93%
	# alerte ademtesten	26	2,76%
	# positieve ademtesten	372	18,88%
A-selectieve gerichte controle	# uitgevoerde testen	93.202	74,03%
	# negatieve pretesten	77.101	75,18%
	# negatieve ademtesten	14.304	70,05%
	# alerte ademtesten	744	78,90%
	# positieve ademtesten	1.053	53,45%
Selectieve gerichte controle	# uitgevoerde testen	17.041	13,54%
	# negatieve pretesten	14.678	14,31%
	# negatieve ademtesten	1.990	9,75%
	# alerte ademtesten	113	11,98%
	# positieve ademtesten	260	13,20%
TOTAAL	# uitgevoerde testen	125.895	100,00%
	# negatieve pretesten	102.562	100,00%
	# negatieve ademtesten	20.420	100,00%
	# alerte ademtesten	943	100,00%
	# positieve ademtesten	1.970	100,00%



Routinecontrole = « Aanstalten tot sturen » en « Bestuurder (buiten verkeersongeval) »

Controle na een ongeval = « Verkeersongeval met lichamelijk letsel » + « verkeersongeval met stoffelijke schade »



Bob Campagne 2018-2019

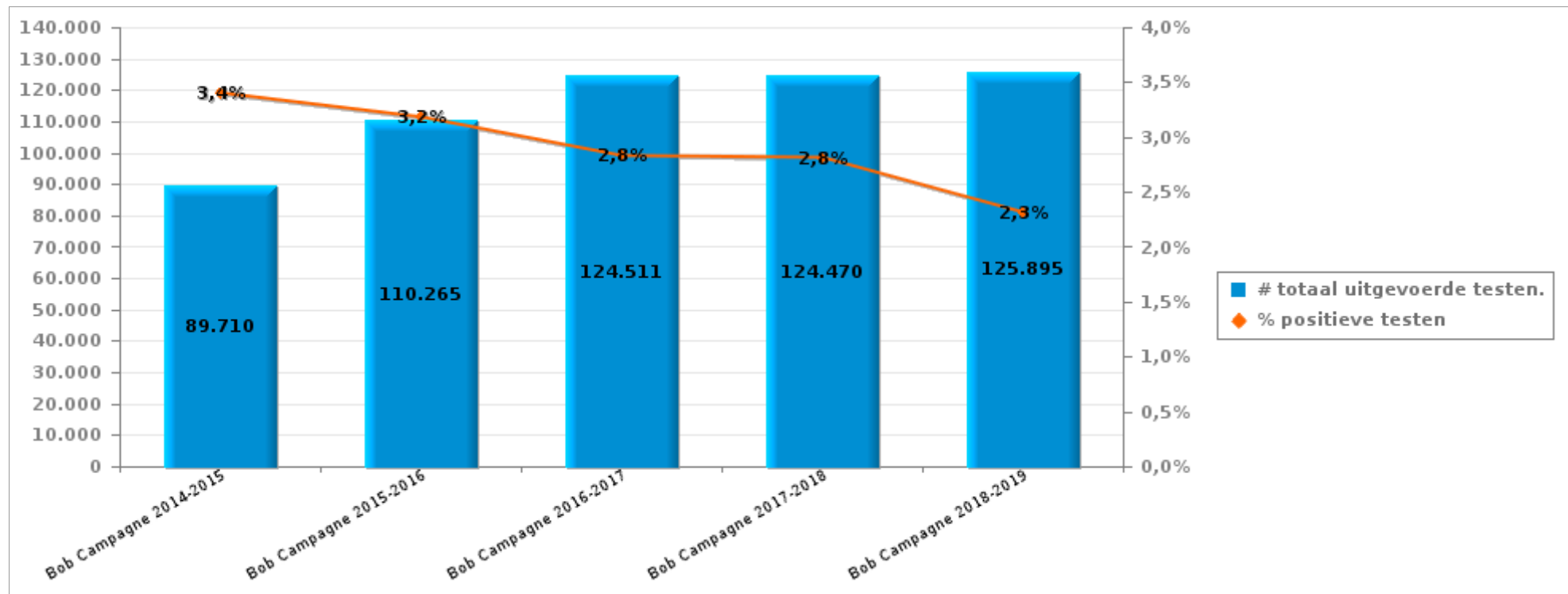
30/11/2018 >>> 28/01/2019

Waals Gewest

3. Vergelijking met de voorgaande BOB-Campagnes

	Bob Campagne 2014-2015	Bob Campagne 2015-2016	Bob Campagne 2016-2017	Bob Campagne 2017-2018	Bob Campagne 2018-2019
# uitgevoerde testen	89.710	110.265	124.511	124.470	125.895
# alerte ademtesten	843	941	999	1.149	943
# positieve ademtesten	2.209	2.568	2.525	2.353	1.970
# positieve testen	3.052	3.509	3.524	3.502	2.913

Aantal positieve testen = aantal positieve ademtesten + aantal alerte ademtesten





Bob Campagne 2018-2019

30/11/2018 >>> 28/01/2019

Waals Gewest

4. Bijlage

	Week			WE			TOTAAL	
	Week-dag	Week-nacht	Sub-totaal	We-dag	We-nacht	Sub-totaal		
Bestuurder buiten verkeersongeval	Aantal uitgevoerde pretesten	5.772	749	6.521	3.129	835	3.964	10.485
	Aantal negatieve pretestens	5.709	733	6.442	3.083	809	3.892	10.334
	Aantal positieve pretesten	63	16	79	46	26	72	151
	Aantal uitgevoerde ademtesten	1.397	140	1.537	403	290	693	2.230
	Aantal negatieve ademtesten	1.291	80	1.371	338	178	516	1.887
	Aantal alerte ademtesten	23	10	33	11	15	26	59
	Aantal positieve ademtesten	83	50	133	54	97	151	284
	Aantal weigeringen ademtesten	0	0	0	1	0	1	1
	Aantal bloedafnames	1	1	2	1	4	5	7
Aantal intrekkingen rijbewijs	29	26	55	28	58	86	141	
Verkeersongeval met lichamelijk letsel	Aantal uitgevoerde pretesten	36	3	39	9	2	11	50
	Aantal negatieve pretestens	36	1	37	8	0	8	45
	Aantal positieve pretesten	0	2	2	1	2	3	5
	Aantal uitgevoerde ademtesten	447	55	502	142	61	203	705
	Aantal negatieve ademtesten	407	32	439	113	33	146	585
	Aantal alerte ademtesten	6	1	7	1	1	2	9
	Aantal positieve ademtesten	34	22	56	28	27	55	111
	Aantal weigeringen ademtesten	0	1	1	0	0	0	1
	Aantal bloedafnames	2	1	3	1	3	4	7
Aantal intrekkingen rijbewijs	17	9	26	15	11	26	52	
Verkeersongeval met stoffelijke schade	Aantal uitgevoerde pretesten	266	24	290	75	25	100	390
	Aantal negatieve pretestens	256	20	276	69	17	86	362
	Aantal positieve pretesten	10	4	14	6	8	14	28
	Aantal uitgevoerde ademtesten	1.179	133	1.312	391	222	613	1.925
	Aantal negatieve ademtesten	1.095	90	1.185	329	133	462	1.647
	Aantal alerte ademtesten	8	1	9	5	3	8	17
	Aantal positieve ademtesten	76	42	118	57	86	143	261
	Aantal weigeringen ademtesten	0	1	1	3	2	5	6
	Aantal bloedafnames	0	1	1	3	3	6	7
Aantal intrekkingen rijbewijs	49	24	73	38	47	85	158	



Bob Campagne 2018-2019

30/11/2018 >>> 28/01/2019

Waals Gewest

		Week			WE			TOTAAL
		Week-dag	Week-nacht	Sub-totaal	We-dag	We-nacht	Sub-totaal	
Aanstalten tot sturen	Aantal uitgevoerde pretesten	41	2	43	0	0	0	43
	Aantal negatieve pretestens	41	1	42	0	0	0	42
	Aantal positieve pretesten	0	1	1	0	0	0	1
	Aantal uitgevoerde ademtesten	3	3	6	1	2	3	9
	Aantal negatieve ademtesten	3	2	5	1	1	2	7
	Aantal alerte ademtesten	0	1	1	0	0	0	1
	Aantal positieve ademtesten	0	0	0	0	1	1	1
	Aantal weigeringen ademtesten	0	0	0	0	0	0	0
	Aantal bloedafnames	0	0	0	0	0	0	0
Aantal intrekkingen rijbewijs	0	0	0	0	0	0	0	



Bob Campagne 2018-2019

30/11/2018 >>> 28/01/2019

Waals Gewest

	Week			WE			TOTAAL	
	Week-dag	Week-nacht	Sub-totaal	We-dag	We-nacht	Sub-totaal		
A-selectieve gerichte controle	Aantal uitgevoerde pretesten	45.709	1.256	46.965	25.533	7.218	32.751	79.716
	Aantal negatieve pretesten	44.621	1.171	45.792	24.689	6.620	31.309	77.101
	Aantal positieve pretesten	1.088	85	1.173	844	598	1.442	2.615
	Aantal uitgevoerde ademtesten	8.631	363	8.994	4.757	2.350	7.107	16.101
	Aantal negatieve ademtesten	8.012	259	8.271	4.182	1.851	6.033	14.304
	Aantal alerte ademtesten	279	49	328	241	175	416	744
	Aantal positieve ademtesten	340	55	395	334	324	658	1.053
	Aantal weigeringen ademtesten	0	0	0	0	6	6	6
	Aantal bloedafnames	2	1	3	1	2	3	6
	Aantal intrekkingen rijbewijs	114	15	129	117	128	245	374
	Aantal metingen tijdens controle	6.695	406	7.101	3.655	2.423	6.078	13.180
	Aantal gecontroleerde voertuigen	52.010	1.514	53.524	28.149	8.429	36.578	90.102
Aantal controle-uren	1.595	81	1.675	772	384	1.157	2.832	
Selectieve gerichte controle	Aantal uitgevoerde pretesten	7.439	565	8.004	6.417	672	7.089	15.093
	Aantal negatieve pretesten	7.288	544	7.832	6.235	611	6.846	14.678
	Aantal positieve pretesten	151	21	172	182	61	243	415
	Aantal uitgevoerde ademtesten	1.017	60	1.077	906	380	1.286	2.363
	Aantal negatieve ademtesten	901	30	931	774	285	1.059	1.990
	Aantal alerte ademtesten	41	3	44	50	19	69	113
	Aantal positieve ademtesten	75	27	102	82	76	158	260
	Aantal weigeringen ademtesten	0	0	0	0	1	1	1
	Aantal bloedafnames	0	0	0	0	0	0	0
	Aantal intrekkingen rijbewijs	27	7	34	19	24	43	77
	Aantal metingen tijdens controle	1.687	154	1.841	1.127	350	1.477	3.319
	Aantal gecontroleerde voertuigen	8.559	607	9.166	6.854	1.030	7.884	17.050
Aantal controle-uren	363	38	402	221	82	303	705	



Bob Campagne 2018-2019

30/11/2018 >>> 28/01/2019

Waals Gewest

	Week			WE			TOTAAL	
	Week-dag	Week-nacht	Sous-total	We-dag	We-nacht	Sous-total		
TOTAAL	Aantal uitgevoerde pretesten	59.263	2.599	61.862	35.163	8.752	43.915	105.777
	Aantal negatieve pretesten	57.951	2.470	60.421	34.084	8.057	42.141	102.562
	Aantal positieve pretesten	1.312	129	1.441	1.079	695	1.774	3.215
	Aantal uitgevoerde ademtesten	12.674	754	13.428	6.600	3.305	9.905	23.333
	Aantal negatieve ademtesten	11.709	493	12.202	5.737	2.481	8.218	20.420
	Aantal alerte ademtesten	357	65	422	308	213	521	943
	Aantal positieve ademtesten	608	196	804	555	611	1.166	1.970
	Aantal weigeringen ademtesten	0	2	2	4	9	13	15
	Aantal bloedafnames	5	4	9	6	12	18	27
	Aantal intrekkingen rijbewijs	236	81	317	217	268	485	802
	Aantal mensuren tijdens controle	8.383	560	8.943	4.783	2.773	7.556	16.499
	Aantal gecontroleerde voertuigen	69.580	3.218	72.798	39.125	10.842	49.967	122.765
Aantal controle-uren	1.958	119	2.077	994	466	1.460	3.537	