



# Campagne Bob 2018-2019

30/11/2018 >>> 28/01/2019

## NATIONAL

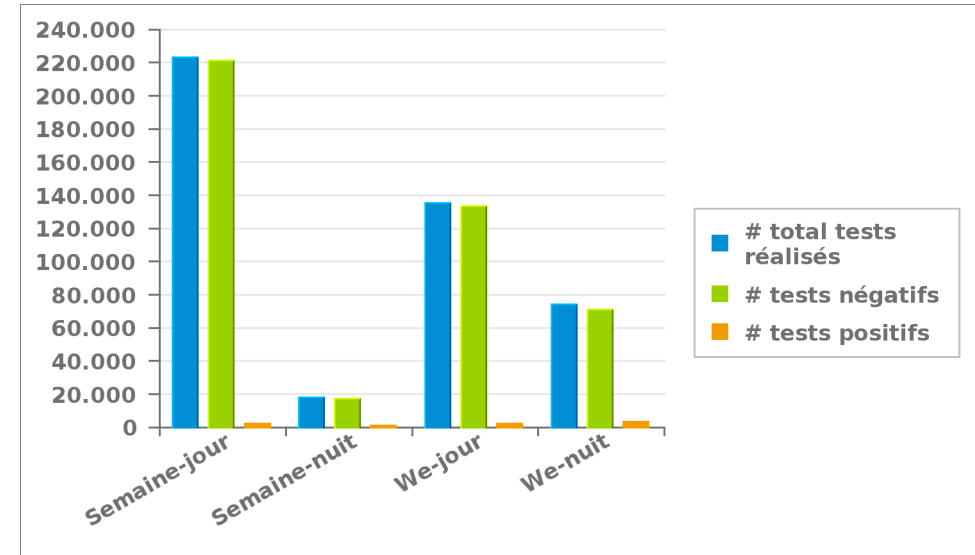
### 1. Campagne en cours

**450.774 tests ont été réalisés dont 1,87 % étaient positifs**

	Semaine			WE			TOTAL
	Jour	Nuit	sous-total	Jour	Nuit	sous-total	
# total tests réalisés	223.312	17.940	<b>241.252</b>	135.419	74.103	<b>209.522</b>	<b>450.774</b>
# tests négatifs	221.120	17.057	<b>238.177</b>	133.251	70.905	<b>204.156</b>	<b>442.333</b>
# tests d'haleine positifs	1.382	667	<b>2.049</b>	1.325	2.188	<b>3.513</b>	<b>5.562</b>
# tests d'haleine alert	810	216	<b>1.026</b>	843	1.010	<b>1.853</b>	<b>2.879</b>
# tests positifs	2.192	883	<b>3.075</b>	2.168	3.198	<b>5.366</b>	<b>8.441</b>

Nombre de tests négatifs = nombre de tests d'haleine négatifs + nombre de pré-tests négatifs

Nombre de tests positifs = nombre de tests d'haleine positifs + nombre de tests d'haleine alert





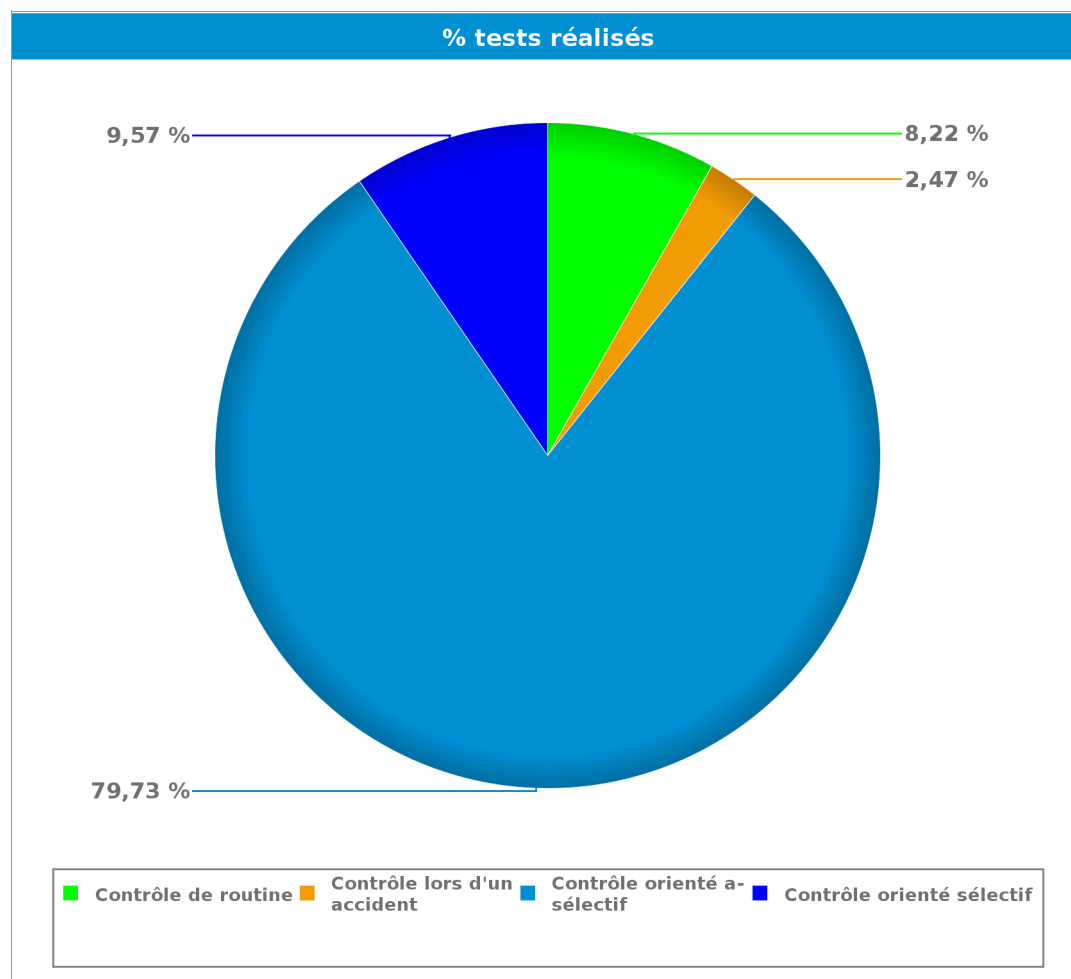
# Campagne Bob 2018-2019

30/11/2018 >>> 28/01/2019

## NATIONAL

### 2. Par type de contrôle

	#	%	
Contrôle de routine	<b># tests réalisés</b>	<b>37.043</b>	<b>8,22%</b>
	# pré-tests négatifs	22.490	6,70%
	# tests d'haleine négatifs	13.496	12,64%
	# tests d'haleine alert	204	7,09%
	# tests d'haleine positifs	853	15,34%
Contrôle lors d'un accident	<b># tests réalisés</b>	<b>11.148</b>	<b>2,47%</b>
	# pré-tests négatifs	1.233	0,37%
	# tests d'haleine négatifs	8.770	8,21%
	# tests d'haleine alert	89	3,09%
	# tests d'haleine positifs	1.056	18,99%
Contrôle orienté a-sélectif	<b># tests réalisés</b>	<b>359.422</b>	<b>79,73%</b>
	# pré-tests négatifs	278.214	82,92%
	# tests d'haleine négatifs	75.804	70,97%
	# tests d'haleine alert	2.322	80,65%
	# tests d'haleine positifs	3.082	55,41%
Contrôle orienté sélectif	<b># tests réalisés</b>	<b>43.161</b>	<b>9,57%</b>
	# pré-tests négatifs	33.583	10,01%
	# tests d'haleine négatifs	8.743	8,19%
	# tests d'haleine alert	264	9,17%
	# tests d'haleine positifs	571	10,27%
<b>TOTAL</b>	<b># tests réalisés</b>	<b>450.774</b>	<b>100,00%</b>
	<b># pré-tests négatifs</b>	<b>335.520</b>	<b>100,00%</b>
	<b># tests d'haleine négatifs</b>	<b>106.813</b>	<b>100,00%</b>
	<b># tests d'haleine alert</b>	<b>2.879</b>	<b>100,00%</b>
	<b># tests d'haleine positifs</b>	<b>5.562</b>	<b>100,00%</b>



Contrôle de routine = « s'apprête à conduire » et « Conducteur (hors accident de roulage)»

Contrôle lors d'un accident = « Accident de roulage avec lésions corporelles » + « accident de roulage avec dégâts matériels »



# Campagne Bob 2018-2019

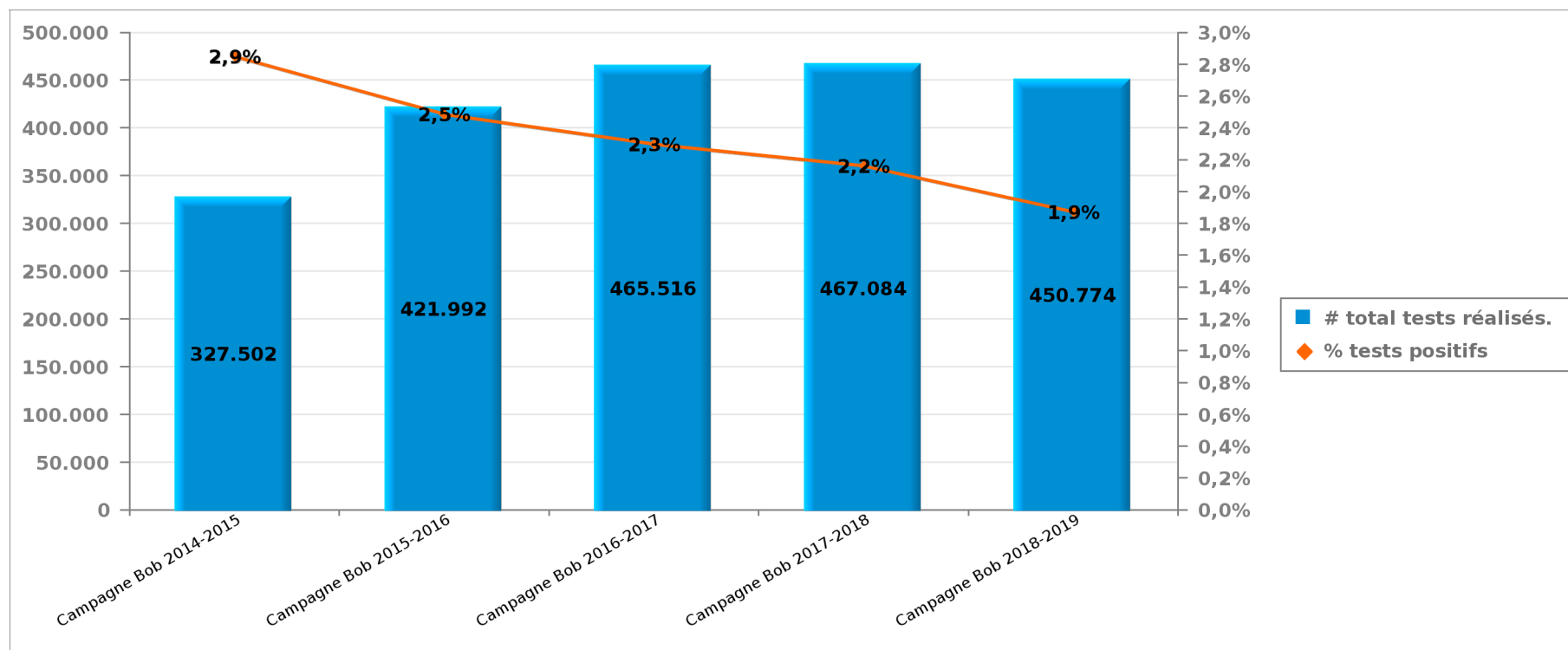
30/11/2018 >>> 28/01/2019

## NATIONAL

### 3. Comparaison avec les campagnes BOB précédentes

	Campagne Bob 2014-2015	Campagne Bob 2015-2016	Campagne Bob 2016-2017	Campagne Bob 2017-2018	Campagne Bob 2018-2019
# tests réalisés	327.502	421.992	465.516	467.084	450.774
# tests haleine alert	2.955	3.224	3.311	3.457	2.879
# tests haleine positifs	6.382	7.270	7.391	6.645	5.562
# tests positifs	9.337	10.494	10.702	10.102	8.441

Nombre de tests positifs = nombre de tests d'haleine positifs + nombre de tests d'haleine alert





# Campagne Bob 2018-2019

30/11/2018 >>> 28/01/2019

## NATIONAL

### 4. Annexe

		Semaine			WE			TOTAL
		Semaine-jour	Semaine-nuit	Sous-total	We-jour	We-nuit	Sous-total	
S'apprête a conduire	Nombre de pré-tests réalisés	495	3	498	182	1	183	681
	Nombre de pré-tests négatifs	488	2	490	177	0	177	667
	Nombre de pré-tests positifs	7	1	8	5	1	6	14
	Nombre de tests d'haleine réalisés	30	18	48	9	17	26	74
	Nombre de tests d'haleine négatifs	20	14	34	8	10	18	52
	Nombre de tests d'haleine alert	0	1	1	1	0	1	2
	Nombre de tests d'haleine positifs	10	3	13	0	7	7	20
	Nombre de refus alcool	0	0	0	0	0	0	0
	Nombre de prises de sang	0	0	0	0	0	0	0
Nombre de retraits de permis	4	0	4	0	1	1	5	
Conducteur (hors accident de roulage)	Nombre de pré-tests réalisés	11.946	2.185	14.131	5.814	2.240	8.054	22.185
	Nombre de pré-tests négatifs	11.831	2.118	13.949	5.733	2.141	7.874	21.823
	Nombre de pré-tests positifs	115	67	182	81	99	180	362
	Nombre de tests d'haleine réalisés	7.851	1.512	9.363	3.091	2.025	5.116	14.479
	Nombre de tests d'haleine négatifs	7.550	1.317	8.867	2.939	1.638	4.577	13.444
	Nombre de tests d'haleine alert	62	37	99	32	71	103	202
	Nombre de tests d'haleine positifs	239	158	397	120	316	436	833
	Nombre de refus alcool	2	0	2	1	2	3	5
	Nombre de prises de sang	3	3	6	2	12	14	20
Nombre de retraits de permis	71	68	139	51	163	214	353	
Accident de roulage avec lésions corporelles	Nombre de pré-tests réalisés	166	9	175	60	18	78	253
	Nombre de pré-tests négatifs	159	3	162	53	8	61	223
	Nombre de pré-tests positifs	7	6	13	7	10	17	30
	Nombre de tests d'haleine réalisés	1.849	185	2.034	456	341	797	2.831
	Nombre de tests d'haleine négatifs	1.756	128	1.884	384	225	609	2.493
	Nombre de tests d'haleine alert	17	3	20	3	7	10	30
	Nombre de tests d'haleine positifs	76	54	130	69	109	178	308
	Nombre de refus alcool	4	3	7	2	0	2	9
	Nombre de prises de sang	15	4	19	6	4	10	29
Nombre de retraits de permis	44	32	76	37	58	95	171	



# Campagne Bob 2018-2019

30/11/2018 >>> 28/01/2019

## NATIONAL

		Semaine			WE			TOTAL
		Semaine-jour	Semaine-nuit	Sous-total	We-jour	We-nuit	Sous-total	
Accident de roulage avec dégâts matériels	Nombre de pré-tests réalisés	758	55	813	211	63	274	1.087
	Nombre de pré-tests négatifs	729	45	774	194	42	236	1.010
	Nombre de pré-tests positifs	29	10	39	17	21	38	77
	Nombre de tests d'haleine réalisés	4.352	672	5.024	1.264	796	2.060	7.084
	Nombre de tests d'haleine négatifs	4.115	539	4.654	1.087	536	1.623	6.277
	Nombre de tests d'haleine alert	31	3	34	14	11	25	59
	Nombre de tests d'haleine positifs	206	130	336	163	249	412	748
	Nombre de refus alcool	5	1	6	4	4	8	14
	Nombre de prises de sang	4	1	5	4	5	9	14
Nombre de retraits de permis	129	76	205	95	138	233	438	



# Campagne Bob 2018-2019

30/11/2018 >>> 28/01/2019

## NATIONAL

		Semaine			WE			TOTAL
		Semaine-jour	Semaine-nuit	Sous-total	We-jour	We-nuit	Sous-total	
Contrôle orienté a-sélectif	Nombre de pré-tests réalisés	145.956	8.445	<b>154.401</b>	85.118	47.018	<b>132.136</b>	<b>286.537</b>
	Nombre de pré-tests négatifs	143.312	8.058	<b>151.370</b>	82.768	44.076	<b>126.844</b>	<b>278.214</b>
	Nombre de pré-tests positifs	2.644	387	<b>3.031</b>	2.350	2.942	<b>5.292</b>	<b>8.323</b>
	Nombre de tests d'haleine réalisés	33.609	3.831	<b>37.440</b>	24.335	19.433	<b>43.768</b>	<b>81.208</b>
	Nombre de tests d'haleine négatifs	32.260	3.429	<b>35.689</b>	22.846	17.269	<b>40.115</b>	<b>75.804</b>
	Nombre de tests d'haleine alert	631	153	<b>784</b>	681	857	<b>1.538</b>	<b>2.322</b>
	Nombre de tests d'haleine positifs	718	249	<b>967</b>	808	1.307	<b>2.115</b>	<b>3.082</b>
	Nombre de refus alcool	1	0	<b>1</b>	1	12	<b>13</b>	<b>14</b>
	Nombre de prises de sang	8	5	<b>13</b>	4	9	<b>13</b>	<b>26</b>
	Nombre de retraits de permis	228	67	<b>295</b>	245	430	<b>675</b>	<b>970</b>
	Nombre heures-hommes pdt contrôle	19.028	2.210	<b>21.238</b>	12.396	12.716	<b>25.112</b>	<b>46.350</b>
	Nombre de véhicules contrôlés	174.372	11.788	<b>186.160</b>	103.946	62.321	<b>166.267</b>	<b>352.427</b>
Nombre d'heures de contrôle	5.395	643	<b>6.038</b>	2.554	2.573	<b>5.127</b>	<b>11.165</b>	
Contrôle orienté sélectif	Nombre de pré-tests réalisés	16.408	999	<b>17.407</b>	14.303	2.670	<b>16.973</b>	<b>34.380</b>
	Nombre de pré-tests négatifs	16.148	955	<b>17.103</b>	13.985	2.495	<b>16.480</b>	<b>33.583</b>
	Nombre de pré-tests positifs	260	44	<b>304</b>	318	175	<b>493</b>	<b>797</b>
	Nombre de tests d'haleine réalisés	2.954	541	<b>3.495</b>	3.354	2.729	<b>6.083</b>	<b>9.578</b>
	Nombre de tests d'haleine négatifs	2.752	449	<b>3.201</b>	3.077	2.465	<b>5.542</b>	<b>8.743</b>
	Nombre de tests d'haleine alert	69	19	<b>88</b>	112	64	<b>176</b>	<b>264</b>
	Nombre de tests d'haleine positifs	133	73	<b>206</b>	165	200	<b>365</b>	<b>571</b>
	Nombre de refus alcool	1	1	<b>2</b>	1	1	<b>2</b>	<b>4</b>
	Nombre de prises de sang	2	1	<b>3</b>	0	0	<b>0</b>	<b>3</b>
	Nombre de retraits de permis	44	29	<b>73</b>	38	71	<b>109</b>	<b>182</b>
	Nombre heures-hommes pdt contrôle	3.634	431	<b>4.065</b>	3.189	1.280	<b>4.468</b>	<b>8.534</b>
	Nombre de véhicules contrôlés	20.772	1.471	<b>22.243</b>	17.226	5.003	<b>22.229</b>	<b>44.472</b>
Nombre d'heures de contrôle	935	149	<b>1.085</b>	573	276	<b>848</b>	<b>1.933</b>	



# Campagne Bob 2018-2019

30/11/2018 >>> 28/01/2019

## NATIONAL

		Semaine			WE			TOTAL
		Semaine-jour	Semaine-nuit	Sous-total	We-jour	We-nuit	Sous-total	
TOTAL	Nombre de pré-tests réalisés	175.729	11.696	<b>187.425</b>	105.688	52.010	<b>157.698</b>	<b>345.123</b>
	Nombre de pré-tests négatifs	172.667	11.181	<b>183.848</b>	102.910	48.762	<b>151.672</b>	<b>335.520</b>
	Nombre de pré-tests positifs	3.062	515	<b>3.577</b>	2.778	3.248	<b>6.026</b>	<b>9.603</b>
	Nombre de tests d'haleine réalisés	50.645	6.759	<b>57.404</b>	32.509	25.341	<b>57.850</b>	<b>115.254</b>
	Nombre de tests d'haleine négatifs	48.453	5.876	<b>54.329</b>	30.341	22.143	<b>52.484</b>	<b>106.813</b>
	Nombre de tests d'haleine alert	810	216	<b>1.026</b>	843	1.010	<b>1.853</b>	<b>2.879</b>
	Nombre de tests d'haleine positifs	1.382	667	<b>2.049</b>	1.325	2.188	<b>3.513</b>	<b>5.562</b>
	Nombre de refus alcool	13	5	<b>18</b>	9	19	<b>28</b>	<b>46</b>
	Nombre de prises de sang	32	14	<b>46</b>	16	30	<b>46</b>	<b>92</b>
	Nombre de retraits de permis	520	272	<b>792</b>	466	861	<b>1.327</b>	<b>2.119</b>
	Nbre heures-hommes pdt contrôle	22.662	2.641	<b>25.304</b>	15.584	13.996	<b>29.580</b>	<b>54.884</b>
	Nombre de véhicules contrôlés	222.248	17.852	<b>240.100</b>	132.229	72.701	<b>204.930</b>	<b>445.030</b>
Nombre d'heures de contrôle	6.331	792	<b>7.123</b>	3.127	2.849	<b>5.975</b>	<b>13.098</b>	