



# Campagne Bob 2018-2019

30/11/2018 >>> 28/01/2019

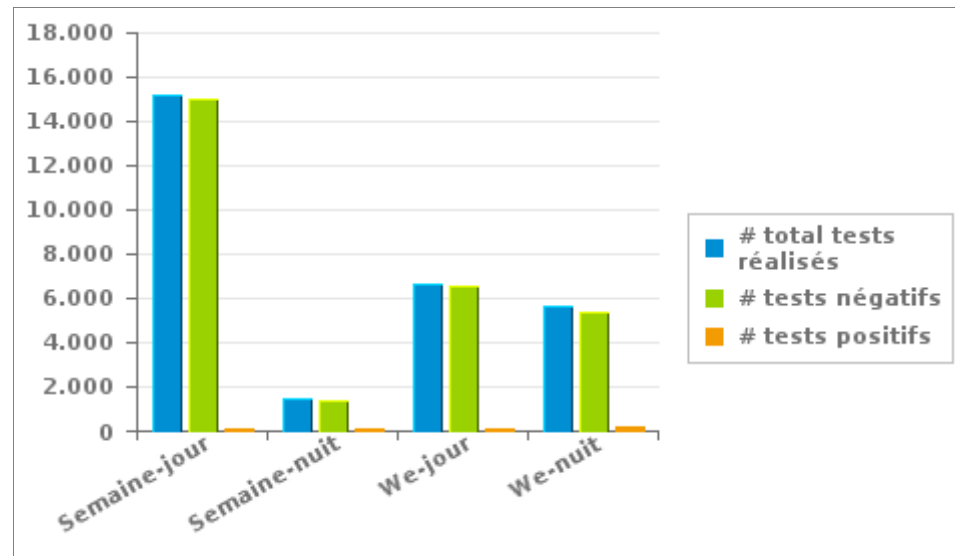
Région Bruxelles Capitale

## 1. Campagne en cours

**29.058 tests ont été réalisés dont 2,17 % étaient positifs**

	Semaine			WE			TOTAL
	Jour	Nuit	sous-total	Jour	Nuit	sous-total	
# total tests réalisés	15.200	1.525	<b>16.725</b>	6.680	5.653	<b>12.333</b>	<b>29.058</b>
# tests négatifs	15.039	1.435	<b>16.474</b>	6.563	5.390	<b>11.953</b>	<b>28.427</b>
# tests d'haleine positifs	130	75	<b>205</b>	79	182	<b>261</b>	<b>466</b>
# tests d'haleine alert	31	15	<b>46</b>	38	81	<b>119</b>	<b>165</b>
# tests positifs	161	90	<b>251</b>	117	263	<b>380</b>	<b>631</b>

Nombre de tests négatifs = nombre de tests d'haleine négatifs + nombre de pré-tests négatifs  
Nombre de tests positifs = nombre de tests d'haleine positifs + nombre de tests d'haleine alert





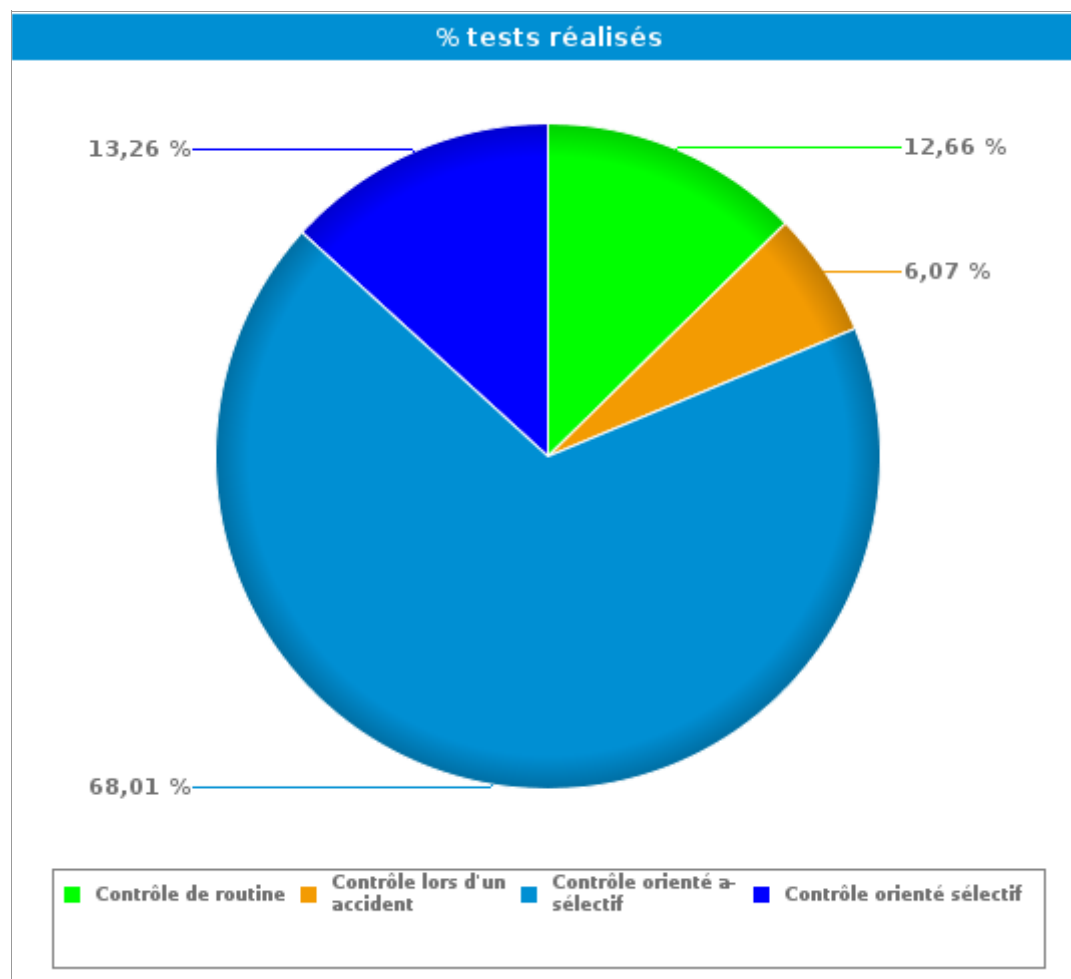
# Campagne Bob 2018-2019

30/11/2018 >>> 28/01/2019

## Région Bruxelles Capitale

### 2. Par type de contrôle

	#	%	
Contrôle de routine	<b># tests réalisés</b>	<b>3.678</b>	<b>12,66%</b>
	# pré-tests négatifs	1.138	5,68%
	# tests d'haleine négatifs	2.399	28,57%
	# tests d'haleine alert	17	10,30%
	# tests d'haleine positifs	124	26,61%
Contrôle lors d'un accident	<b># tests réalisés</b>	<b>1.765</b>	<b>6,07%</b>
	# pré-tests négatifs	133	0,66%
	# tests d'haleine négatifs	1.501	17,88%
	# tests d'haleine alert	16	9,70%
	# tests d'haleine positifs	115	24,68%
Contrôle orienté a-sélectif	<b># tests réalisés</b>	<b>19.763</b>	<b>68,01%</b>
	# pré-tests négatifs	15.571	77,74%
	# tests d'haleine négatifs	3.905	46,50%
	# tests d'haleine alert	114	69,09%
	# tests d'haleine positifs	173	37,12%
Contrôle orienté sélectif	<b># tests réalisés</b>	<b>3.852</b>	<b>13,26%</b>
	# pré-tests négatifs	3.188	15,92%
	# tests d'haleine négatifs	592	7,05%
	# tests d'haleine alert	18	10,91%
	# tests d'haleine positifs	54	11,59%
<b>TOTAL</b>	<b># tests réalisés</b>	<b>29.058</b>	<b>100,00%</b>
	<b># pré-tests négatifs</b>	<b>20.030</b>	<b>100,00%</b>
	<b># tests d'haleine négatifs</b>	<b>8.397</b>	<b>100,00%</b>
	<b># tests d'haleine alert</b>	<b>165</b>	<b>100,00%</b>
	<b># tests d'haleine positifs</b>	<b>466</b>	<b>100,00%</b>



Contrôle de routine = « s'apprête à conduire » et « Conducteur (hors accident de roulage) »

Contrôle lors d'un accident = « Accident de roulage avec lésions corporelles » + « accident de roulage avec dégâts matériels »



# Campagne Bob 2018-2019

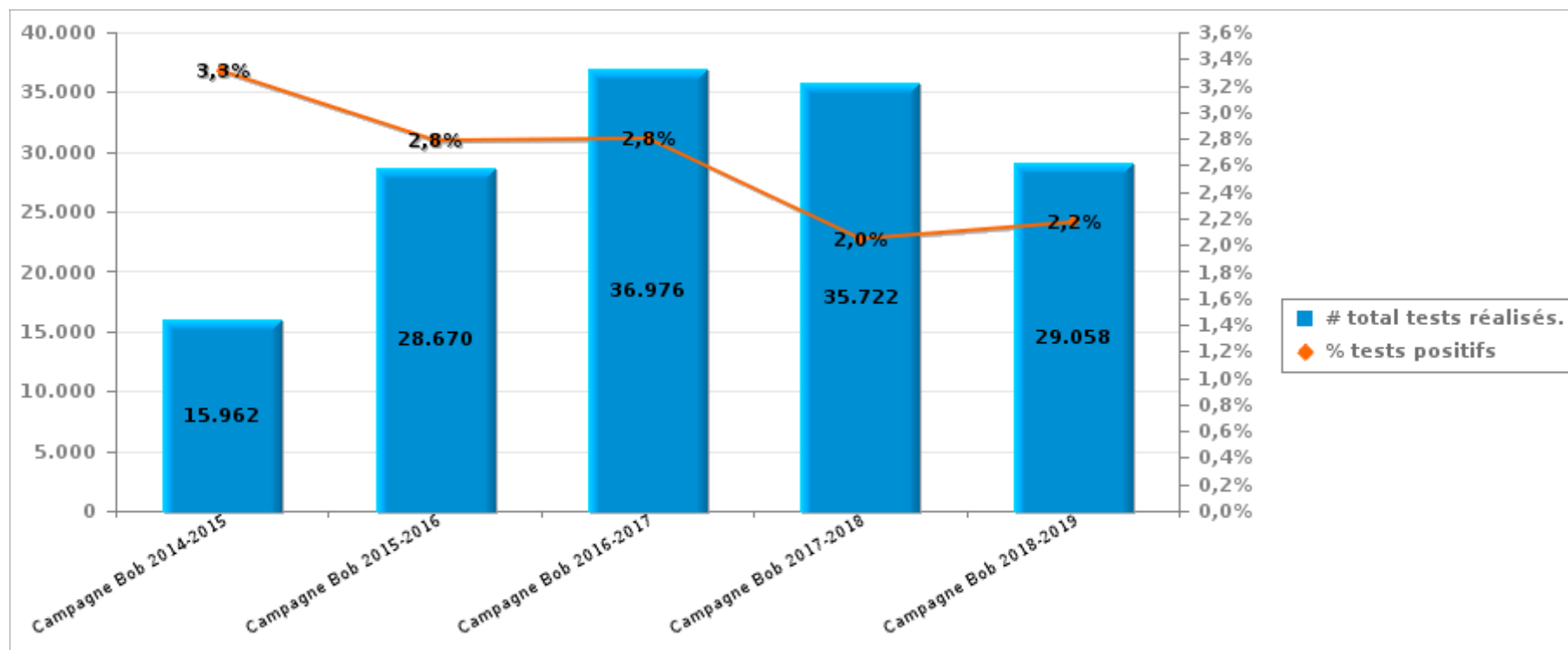
30/11/2018 >>> 28/01/2019

## Région Bruxelles Capitale

### 3. Comparaison avec les campagnes BOB précédentes

	Campagne Bob 2014-2015	Campagne Bob 2015-2016	Campagne Bob 2016-2017	Campagne Bob 2017-2018	Campagne Bob 2018-2019
# tests réalisés	15.962	28.670	36.976	35.722	29.058
# tests haleine alert	145	229	292	232	165
# tests haleine positifs	383	570	744	499	466
# tests positifs	528	799	1.036	731	631

Nombre de tests positifs = nombre de tests d'haleine positifs + nombre de tests d'haleine alert





# Campagne Bob 2018-2019

30/11/2018 >>> 28/01/2019

## Région Bruxelles Capitale

### 4. Annexe

		Semaine			WE			TOTAL
		Semaine-jour	Semaine-nuit	Sous-total	We-jour	We-nuit	Sous-total	
S'apprête a conduire	Nombre de pré-tests réalisés	0	0	0	0	0	0	0
	Nombre de pré-tests négatifs	0	0	0	0	0	0	0
	Nombre de pré-tests positifs	0	0	0	0	0	0	0
	Nombre de tests d'haleine réalisés	2	0	2	0	0	0	2
	Nombre de tests d'haleine négatifs	0	0	0	0	0	0	0
	Nombre de tests d'haleine alert	0	0	0	0	0	0	0
	Nombre de tests d'haleine positifs	2	0	2	0	0	0	2
	Nombre de refus alcool	0	0	0	0	0	0	0
	Nombre de prises de sang	0	0	0	0	0	0	0
	Nombre de retraits de permis	2	0	2	0	0	0	2
Conducteur (hors accident de roulage)	Nombre de pré-tests réalisés	638	58	696	217	245	462	1.158
	Nombre de pré-tests négatifs	635	56	691	210	237	447	1.138
	Nombre de pré-tests positifs	3	2	5	7	8	15	20
	Nombre de tests d'haleine réalisés	1.519	219	1.738	316	484	800	2.538
	Nombre de tests d'haleine négatifs	1.441	206	1.647	302	450	752	2.399
	Nombre de tests d'haleine alert	2	2	4	3	10	13	17
	Nombre de tests d'haleine positifs	76	11	87	11	24	35	122
	Nombre de refus alcool	0	0	0	0	1	1	1
	Nombre de prises de sang	1	0	1	0	1	1	2
	Nombre de retraits de permis	3	1	4	4	10	14	18
Accident de roulage avec lésions corporelles	Nombre de pré-tests réalisés	6	0	6	0	0	0	6
	Nombre de pré-tests négatifs	6	0	6	0	0	0	6
	Nombre de pré-tests positifs	0	0	0	0	0	0	0
	Nombre de tests d'haleine réalisés	233	34	267	41	44	85	352
	Nombre de tests d'haleine négatifs	227	29	256	36	32	68	324
	Nombre de tests d'haleine alert	2	1	3	1	1	2	5
	Nombre de tests d'haleine positifs	4	4	8	4	11	15	23
	Nombre de refus alcool	2	1	3	0	0	0	3
	Nombre de prises de sang	4	1	5	3	0	3	8
	Nombre de retraits de permis	4	4	8	2	6	8	16



## Campagne Bob 2018-2019

30/11/2018 >>> 28/01/2019

### Région Bruxelles Capitale

		Semaine			WE			TOTAL
		Semaine-jour	Semaine-nuit	Sous-total	We-jour	We-nuit	Sous-total	
Accident de roulage avec dégâts matériels	Nombre de pré-tests réalisés	96	7	103	19	6	25	128
	Nombre de pré-tests négatifs	96	7	103	19	5	24	127
	Nombre de pré-tests positifs	0	0	0	0	1	1	1
	Nombre de tests d'haleine réalisés	547	334	881	142	257	399	1.280
	Nombre de tests d'haleine négatifs	522	313	835	119	223	342	1.177
	Nombre de tests d'haleine alert	6	0	6	2	3	5	11
	Nombre de tests d'haleine positifs	19	21	40	21	31	52	92
	Nombre de refus alcool	1	0	1	0	1	1	2
	Nombre de prises de sang	1	0	1	0	0	0	1
	Nombre de retraits de permis	14	15	29	10	13	23	52



# Campagne Bob 2018-2019

30/11/2018 >>> 28/01/2019

## Région Bruxelles Capitale

		Semaine			WE			TOTAL
		Semaine-jour	Semaine-nuit	Sous-total	We-jour	We-nuit	Sous-total	
Contrôle orienté a-sélectif	Nombre de pré-tests réalisés	8.582	288	<b>8.870</b>	3.688	3.366	<b>7.054</b>	<b>15.924</b>
	Nombre de pré-tests négatifs	8.525	257	<b>8.782</b>	3.600	3.189	<b>6.789</b>	<b>15.571</b>
	Nombre de pré-tests positifs	57	31	<b>88</b>	88	177	<b>265</b>	<b>353</b>
	Nombre de tests d'haleine réalisés	1.485	433	<b>1.918</b>	1.410	864	<b>2.274</b>	<b>4.192</b>
	Nombre de tests d'haleine négatifs	1.443	400	<b>1.843</b>	1.343	719	<b>2.062</b>	<b>3.905</b>
	Nombre de tests d'haleine alert	17	9	<b>26</b>	29	59	<b>88</b>	<b>114</b>
	Nombre de tests d'haleine positifs	25	24	<b>49</b>	38	86	<b>124</b>	<b>173</b>
	Nombre de refus alcool	0	0	<b>0</b>	0	0	<b>0</b>	<b>0</b>
	Nombre de prises de sang	0	0	<b>0</b>	0	0	<b>0</b>	<b>0</b>
	Nombre de retraits de permis	6	5	<b>11</b>	6	21	<b>27</b>	<b>38</b>
	Nombre heures-hommes pdt contrôle	1.713	144	<b>1.857</b>	669	970	<b>1.639</b>	<b>3.497</b>
	Nombre de véhicules contrôlés	10.008	690	<b>10.698</b>	5.017	4.054	<b>9.071</b>	<b>19.769</b>
Nombre d'heures de contrôle	247	21	<b>269</b>	154	59	<b>213</b>	<b>481</b>	
Contrôle orienté sélectif	Nombre de pré-tests réalisés	1.960	84	<b>2.044</b>	923	304	<b>1.227</b>	<b>3.271</b>
	Nombre de pré-tests négatifs	1.952	73	<b>2.025</b>	894	269	<b>1.163</b>	<b>3.188</b>
	Nombre de pré-tests positifs	8	11	<b>19</b>	29	35	<b>64</b>	<b>83</b>
	Nombre de tests d'haleine réalisés	200	112	<b>312</b>	48	304	<b>352</b>	<b>664</b>
	Nombre de tests d'haleine négatifs	192	94	<b>286</b>	40	266	<b>306</b>	<b>592</b>
	Nombre de tests d'haleine alert	4	3	<b>7</b>	3	8	<b>11</b>	<b>18</b>
	Nombre de tests d'haleine positifs	4	15	<b>19</b>	5	30	<b>35</b>	<b>54</b>
	Nombre de refus alcool	0	1	<b>1</b>	0	0	<b>0</b>	<b>1</b>
	Nombre de prises de sang	1	1	<b>2</b>	0	0	<b>0</b>	<b>2</b>
	Nombre de retraits de permis	0	5	<b>5</b>	0	9	<b>9</b>	<b>14</b>
	Nombre heures-hommes pdt contrôle	198	53	<b>251</b>	185	200	<b>385</b>	<b>635</b>
	Nombre de véhicules contrôlés	1.592	186	<b>1.778</b>	942	333	<b>1.275</b>	<b>3.053</b>
Nombre d'heures de contrôle	48	31	<b>79</b>	18	34	<b>52</b>	<b>131</b>	



# Campagne Bob 2018-2019

30/11/2018 >>> 28/01/2019

## Région Bruxelles Capitale

		Semaine			WE			TOTAL
		Semaine-jour	Semaine-nuit	Sous-total	We-jour	We-nuit	Sous-total	
TOTAL	Nombre de pré-tests réalisés	11.282	437	11.719	4.847	3.921	8.768	20.487
	Nombre de pré-tests négatifs	11.214	393	11.607	4.723	3.700	8.423	20.030
	Nombre de pré-tests positifs	68	44	112	124	221	345	457
	Nombre de tests d'haleine réalisés	3.986	1.132	5.118	1.957	1.953	3.910	9.028
	Nombre de tests d'haleine négatifs	3.825	1.042	4.867	1.840	1.690	3.530	8.397
	Nombre de tests d'haleine alert	31	15	46	38	81	119	165
	Nombre de tests d'haleine positifs	130	75	205	79	182	261	466
	Nombre de refus alcool	3	2	5	0	2	2	7
	Nombre de prises de sang	7	2	9	3	1	4	13
	Nombre de retraits de permis	29	30	59	22	59	81	140
	Nbre heures-hommes pdt contrôle	1.912	197	2.108	854	1.170	2.024	4.132
	Nombre de véhicules contrôlés	14.511	1.526	16.037	6.695	5.418	12.113	28.150
Nombre d'heures de contrôle	295	53	348	171	93	264	612	