



Campagne Bob 2018-2019

30/11/2018 >>> 28/01/2019

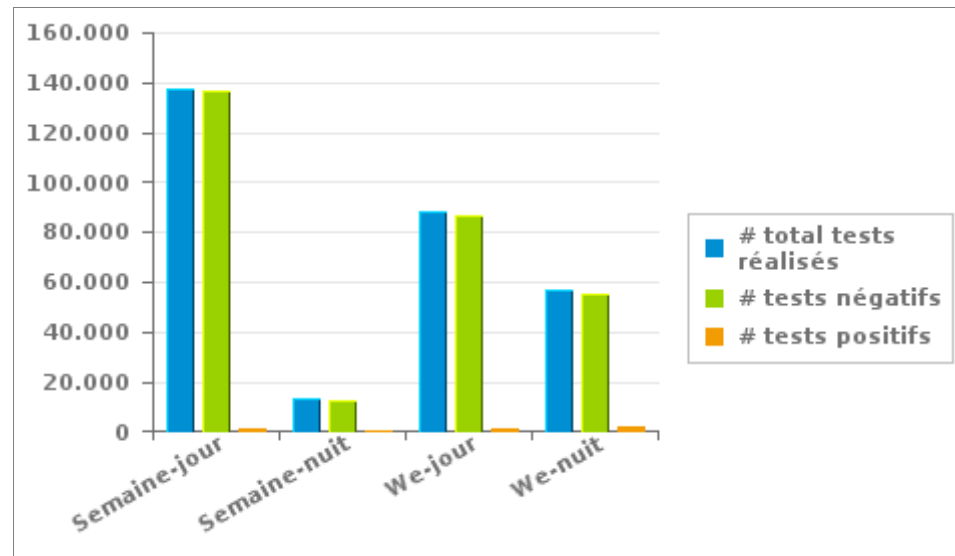
Région Flamande

1. Campagne en cours

295.821 tests ont été réalisés dont 1,66 % étaient positifs

	Semaine			WE			TOTAL
	Jour	Nuit	sous-total	Jour	Nuit	sous-total	
# total tests réalisés	137.487	13.191	150.678	88.055	57.088	145.143	295.821
# tests négatifs	136.421	12.659	149.080	86.867	54.977	141.844	290.924
# tests d'haleine positifs	644	396	1.040	691	1.395	2.086	3.126
# tests d'haleine alert	422	136	558	497	716	1.213	1.771
# tests positifs	1.066	532	1.598	1.188	2.111	3.299	4.897

Nombre de tests négatifs = nombre de tests d'haleine négatifs + nombre de pré-tests négatifs
Nombre de tests positifs = nombre de tests d'haleine positifs + nombre de tests d'haleine alert





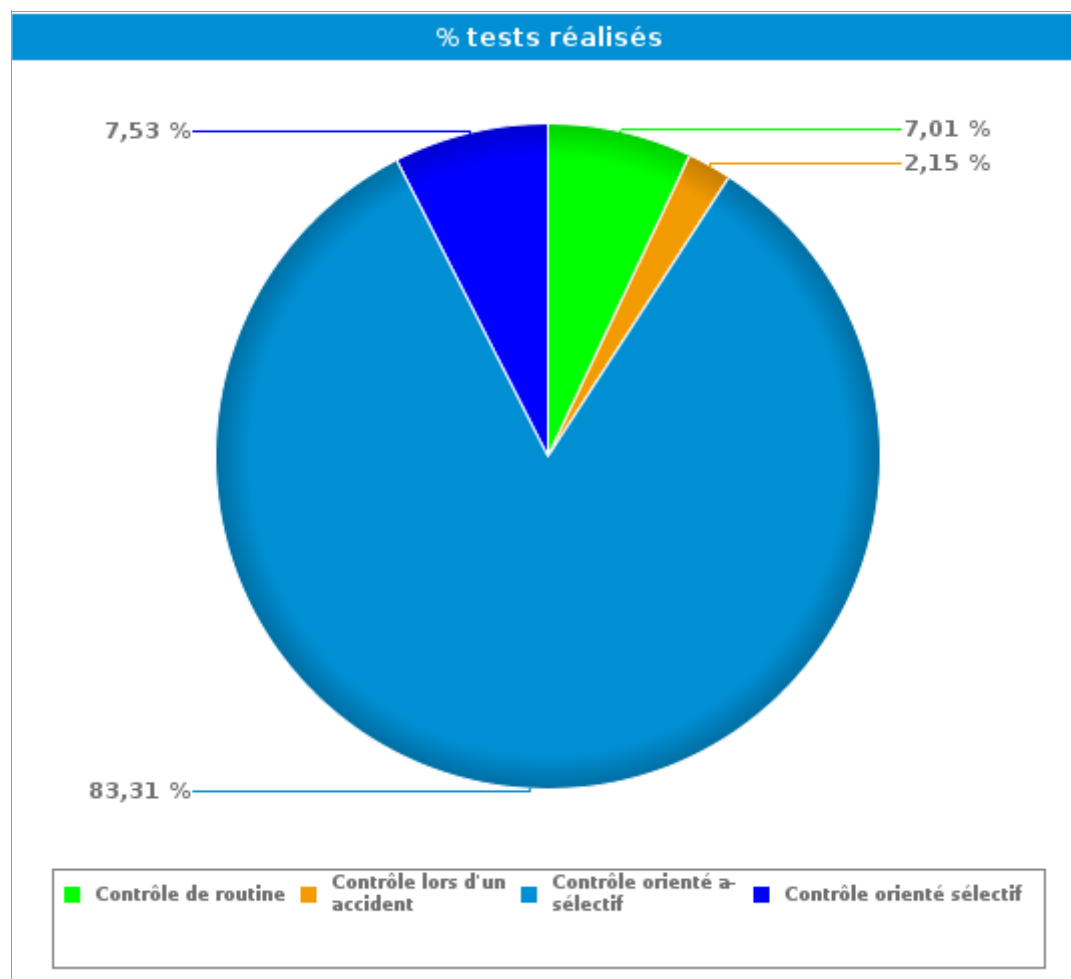
Campagne Bob 2018-2019

30/11/2018 >>> 28/01/2019

Région Flamande

2. Par type de contrôle

	#	%	
Contrôle de routine	# tests réalisés	20.750	7,01%
	# pré-tests négatifs	10.976	5,15%
	# tests d'haleine négatifs	9.203	11,80%
	# tests d'haleine alert	127	7,17%
	# tests d'haleine positifs	444	14,20%
Contrôle lors d'un accident	# tests réalisés	6.346	2,15%
	# pré-tests négatifs	693	0,33%
	# tests d'haleine négatifs	5.037	6,46%
	# tests d'haleine alert	47	2,65%
	# tests d'haleine positifs	569	18,20%
Contrôle orienté a-sélectif	# tests réalisés	246.457	83,31%
	# pré-tests négatifs	185.542	87,14%
	# tests d'haleine négatifs	57.595	73,84%
	# tests d'haleine alert	1.464	82,67%
	# tests d'haleine positifs	1.856	59,37%
Contrôle orienté sélectif	# tests réalisés	22.268	7,53%
	# pré-tests négatifs	15.717	7,38%
	# tests d'haleine négatifs	6.161	7,90%
	# tests d'haleine alert	133	7,51%
	# tests d'haleine positifs	257	8,22%
TOTAL	# tests réalisés	295.821	100,00%
	# pré-tests négatifs	212.928	100,00%
	# tests d'haleine négatifs	77.996	100,00%
	# tests d'haleine alert	1.771	100,00%
	# tests d'haleine positifs	3.126	100,00%



Contrôle de routine = « s'apprête à conduire » et « Conducteur (hors accident de roulage) »

Contrôle lors d'un accident = « Accident de roulage avec lésions corporelles » + « accident de roulage avec dégâts matériels »



Campagne Bob 2018-2019

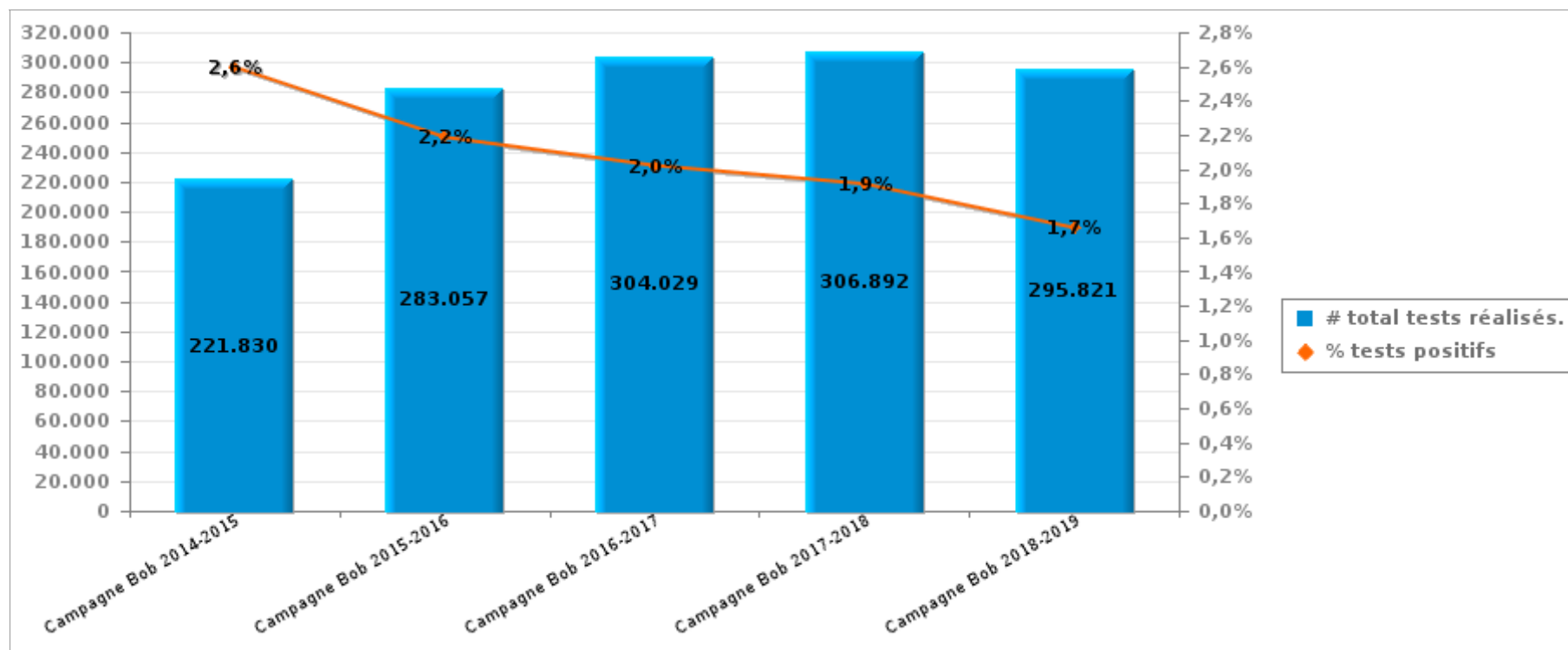
30/11/2018 >>> 28/01/2019

Région Flamande

3. Comparaison avec les campagnes BOB précédentes

	Campagne Bob 2014-2015	Campagne Bob 2015-2016	Campagne Bob 2016-2017	Campagne Bob 2017-2018	Campagne Bob 2018-2019
# tests réalisés	221.830	283.057	304.029	306.892	295.821
# tests haleine alert	1.967	2.054	2.020	2.076	1.771
# tests haleine positifs	3.790	4.132	4.122	3.793	3.126
# tests positifs	5.757	6.186	6.142	5.869	4.897

Nombre de tests positifs = nombre de tests d'haleine positifs + nombre de tests d'haleine alert





Campagne Bob 2018-2019

30/11/2018 >>> 28/01/2019

Région Flamande

4. Annexe

		Semaine			WE			TOTAL
		Semaine-jour	Semaine-nuit	Sous-total	We-jour	We-nuit	Sous-total	
S'apprête a conduire	Nombre de pré-tests réalisés	454	1	455	182	1	183	638
	Nombre de pré-tests négatifs	447	1	448	177	0	177	625
	Nombre de pré-tests positifs	7	0	7	5	1	6	13
	Nombre de tests d'haleine réalisés	25	15	40	8	15	23	63
	Nombre de tests d'haleine négatifs	17	12	29	7	9	16	45
	Nombre de tests d'haleine alert	0	0	0	1	0	1	1
	Nombre de tests d'haleine positifs	8	3	11	0	6	6	17
	Nombre de refus alcool	0	0	0	0	0	0	0
	Nombre de prises de sang	0	0	0	0	0	0	0
Nombre de retraits de permis	2	0	2	0	1	1	3	
Conducteur (hors accident de roulage)	Nombre de pré-tests réalisés	5.536	1.378	6.914	2.468	1.160	3.628	10.542
	Nombre de pré-tests négatifs	5.487	1.329	6.816	2.440	1.095	3.535	10.351
	Nombre de pré-tests positifs	49	49	98	28	65	93	191
	Nombre de tests d'haleine réalisés	4.935	1.153	6.088	2.372	1.251	3.623	9.711
	Nombre de tests d'haleine négatifs	4.818	1.031	5.849	2.299	1.010	3.309	9.158
	Nombre de tests d'haleine alert	37	25	62	18	46	64	126
	Nombre de tests d'haleine positifs	80	97	177	55	195	250	427
	Nombre de refus alcool	2	0	2	0	1	1	3
	Nombre de prises de sang	1	2	3	1	7	8	11
Nombre de retraits de permis	39	41	80	19	95	114	194	
Accident de roulage avec lésions corporelles	Nombre de pré-tests réalisés	124	6	130	51	16	67	197
	Nombre de pré-tests négatifs	117	2	119	45	8	53	172
	Nombre de pré-tests positifs	7	4	11	6	8	14	25
	Nombre de tests d'haleine réalisés	1.169	96	1.265	273	236	509	1.774
	Nombre de tests d'haleine négatifs	1.122	67	1.189	235	160	395	1.584
	Nombre de tests d'haleine alert	9	1	10	1	5	6	16
	Nombre de tests d'haleine positifs	38	28	66	37	71	108	174
	Nombre de refus alcool	2	1	3	2	0	2	5
	Nombre de prises de sang	9	2	11	2	1	3	14
Nombre de retraits de permis	23	19	42	20	41	61	103	



Campagne Bob 2018-2019

30/11/2018 >>> 28/01/2019

Région Flamande

		Semaine			WE			TOTAL
		Semaine-jour	Semaine-nuit	Sous-total	We-jour	We-nuit	Sous-total	
Accident de roulage avec dégâts matériels	Nombre de pré-tests réalisés	396	24	420	117	32	149	569
	Nombre de pré-tests négatifs	377	18	395	106	20	126	521
	Nombre de pré-tests positifs	19	6	25	11	12	23	48
	Nombre de tests d'haleine réalisés	2.626	205	2.831	731	317	1.048	3.879
	Nombre de tests d'haleine négatifs	2.498	136	2.634	639	180	819	3.453
	Nombre de tests d'haleine alert	17	2	19	7	5	12	31
	Nombre de tests d'haleine positifs	111	67	178	85	132	217	395
	Nombre de refus alcool	4	0	4	1	1	2	6
	Nombre de prises de sang	3	0	3	1	2	3	6
Nombre de retraits de permis	66	37	103	47	78	125	228	



Campagne Bob 2018-2019

30/11/2018 >>> 28/01/2019

Région Flamande

		Semaine			WE			TOTAL
		Semaine-jour	Semaine-nuit	Sous-total	We-jour	We-nuit	Sous-total	
Contrôle orienté a-sélectif	Nombre de pré-tests réalisés	91.665	6.901	98.566	55.897	36.434	92.331	190.897
	Nombre de pré-tests négatifs	90.166	6.630	96.796	54.479	34.267	88.746	185.542
	Nombre de pré-tests positifs	1.499	271	1.770	1.418	2.167	3.585	5.355
	Nombre de tests d'haleine réalisés	23.493	3.035	26.528	18.168	16.219	34.387	60.915
	Nombre de tests d'haleine négatifs	22.805	2.770	25.575	17.321	14.699	32.020	57.595
	Nombre de tests d'haleine alert	335	95	430	411	623	1.034	1.464
	Nombre de tests d'haleine positifs	353	170	523	436	897	1.333	1.856
	Nombre de refus alcool	1	0	1	1	6	7	8
	Nombre de prises de sang	6	4	10	3	7	10	20
	Nombre de retraits de permis	108	47	155	122	281	403	558
	Nombre heures-hommes pdt contrôle	10.619	1.660	12.280	8.071	9.323	17.394	29.674
	Nombre de véhicules contrôlés	112.354	9.584	121.938	70.780	49.838	120.618	242.556
Nombre d'heures de contrôle	3.553	541	4.094	1.628	2.130	3.758	7.852	
Contrôle orienté sélectif	Nombre de pré-tests réalisés	7.009	350	7.359	6.963	1.694	8.657	16.016
	Nombre de pré-tests négatifs	6.908	338	7.246	6.856	1.615	8.471	15.717
	Nombre de pré-tests positifs	101	12	113	107	79	186	299
	Nombre de tests d'haleine réalisés	1.737	369	2.106	2.400	2.045	4.445	6.551
	Nombre de tests d'haleine négatifs	1.659	325	1.984	2.263	1.914	4.177	6.161
	Nombre de tests d'haleine alert	24	13	37	59	37	96	133
	Nombre de tests d'haleine positifs	54	31	85	78	94	172	257
	Nombre de refus alcool	1	0	1	1	0	1	2
	Nombre de prises de sang	1	0	1	0	0	0	1
	Nombre de retraits de permis	17	17	34	19	38	57	91
	Nombre heures-hommes pdt contrôle	1.749	224	1.973	1.877	730	2.606	4.579
	Nombre de véhicules contrôlés	10.621	678	11.299	9.430	3.640	13.070	24.369
Nombre d'heures de contrôle	524	80	604	333	160	493	1.097	



Campagne Bob 2018-2019

30/11/2018 >>> 28/01/2019

Région Flamande

		Semaine			WE			TOTAL
		Semaine-jour	Semaine-nuit	Sous-total	We-jour	We-nuit	Sous-total	
TOTAL	Nombre de pré-tests réalisés	105.184	8.660	113.844	65.678	39.337	105.015	218.859
	Nombre de pré-tests négatifs	103.502	8.318	111.820	64.103	37.005	101.108	212.928
	Nombre de pré-tests positifs	1.682	342	2.024	1.575	2.332	3.907	5.931
	Nombre de tests d'haleine réalisés	33.985	4.873	38.858	23.952	20.083	44.035	82.893
	Nombre de tests d'haleine négatifs	32.919	4.341	37.260	22.764	17.972	40.736	77.996
	Nombre de tests d'haleine alert	422	136	558	497	716	1.213	1.771
	Nombre de tests d'haleine positifs	644	396	1.040	691	1.395	2.086	3.126
	Nombre de refus alcool	10	1	11	5	8	13	24
	Nombre de prises de sang	20	8	28	7	17	24	52
	Nombre de retraits de permis	255	161	416	227	534	761	1.177
	Nbre heures-hommes pdt contrôle	12.368	1.884	14.253	9.948	10.053	20.001	34.253
	Nombre de véhicules contrôlés	138.157	13.108	151.265	86.409	56.441	142.850	294.115
Nombre d'heures de contrôle	4.077	621	4.698	1.962	2.289	4.251	8.949	