



Campagne Bob 2018-2019

30/11/2018 >>> 28/01/2019

Région Wallonne

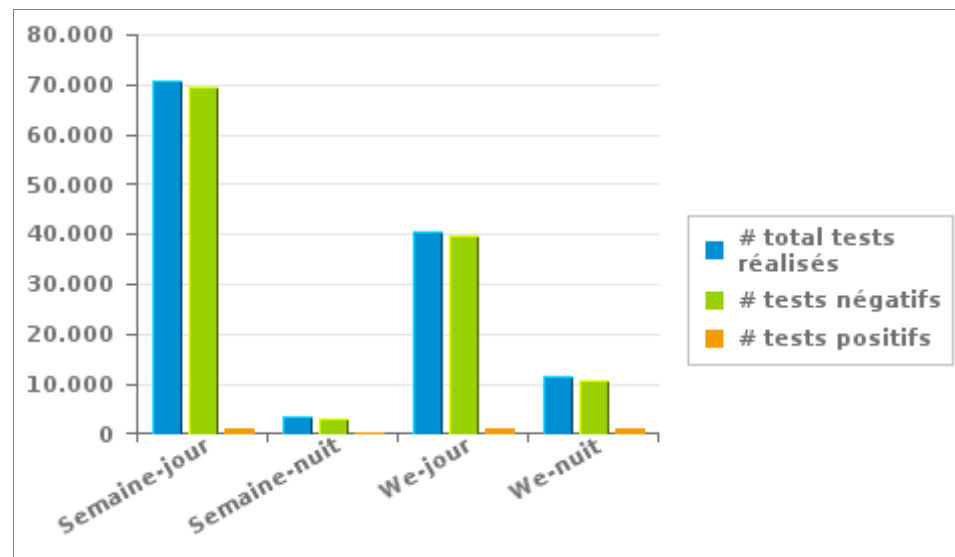
1. Campagne en cours

125.895 tests ont été réalisés dont 2,31 % étaient positifs

	Semaine			WE			TOTAL
	Jour	Nuit	sous-total	Jour	Nuit	sous-total	
# total tests réalisés	70.625	3.224	73.849	40.684	11.362	52.046	125.895
# tests négatifs	69.660	2.963	72.623	39.821	10.538	50.359	122.982
# tests d'haleine positifs	608	196	804	555	611	1.166	1.970
# tests d'haleine alert	357	65	422	308	213	521	943
# tests positifs	965	261	1.226	863	824	1.687	2.913

Nombre de tests négatifs = nombre de tests d'haleine négatifs + nombre de pré-tests négatifs

Nombre de tests positifs = nombre de tests d'haleine positifs + nombre de tests d'haleine alert





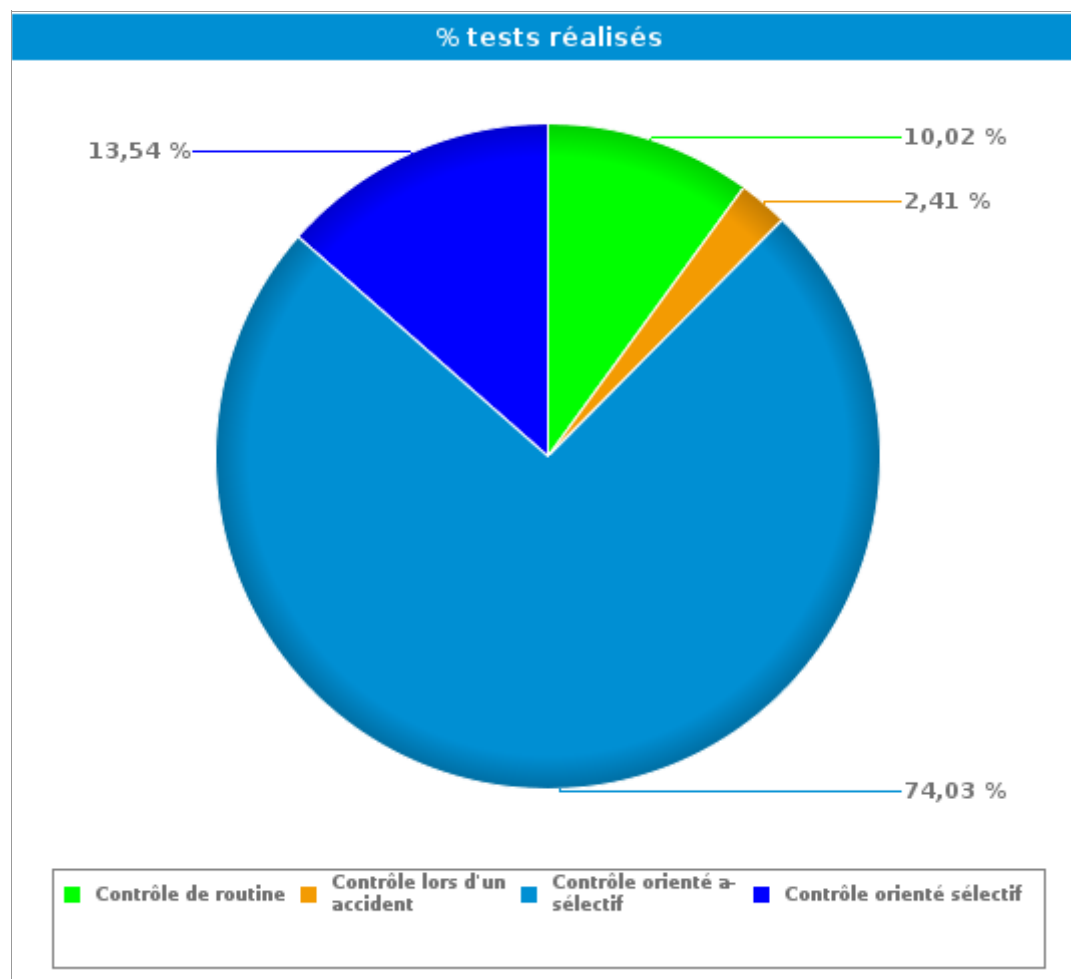
Campagne Bob 2018-2019

30/11/2018 >>> 28/01/2019

Région Wallonne

2. Par type de contrôle

	#	%	
Contrôle de routine	# tests réalisés	12.615	10,02%
	# pré-tests négatifs	10.376	10,12%
	# tests d'haleine négatifs	1.894	9,28%
	# tests d'haleine alert	60	6,36%
	# tests d'haleine positifs	285	14,47%
Contrôle lors d'un accident	# tests réalisés	3.037	2,41%
	# pré-tests négatifs	407	0,40%
	# tests d'haleine négatifs	2.232	10,93%
	# tests d'haleine alert	26	2,76%
Contrôle orienté a-sélectif	# tests réalisés	93.202	74,03%
	# pré-tests négatifs	77.101	75,18%
	# tests d'haleine négatifs	14.304	70,05%
	# tests d'haleine alert	744	78,90%
Contrôle orienté sélectif	# tests réalisés	17.041	13,54%
	# pré-tests négatifs	14.678	14,31%
	# tests d'haleine négatifs	1.990	9,75%
	# tests d'haleine alert	113	11,98%
TOTAL	# tests réalisés	125.895	100,00%
	# pré-tests négatifs	102.562	100,00%
	# tests d'haleine négatifs	20.420	100,00%
	# tests d'haleine alert	943	100,00%
	# tests d'haleine positifs	1.970	100,00%



Contrôle de routine = « s'apprête à conduire » et « Conducteur (hors accident de roulage) »

Contrôle lors d'un accident = « Accident de roulage avec lésions corporelles » + « accident de roulage avec dégâts matériels »



Campagne Bob 2018-2019

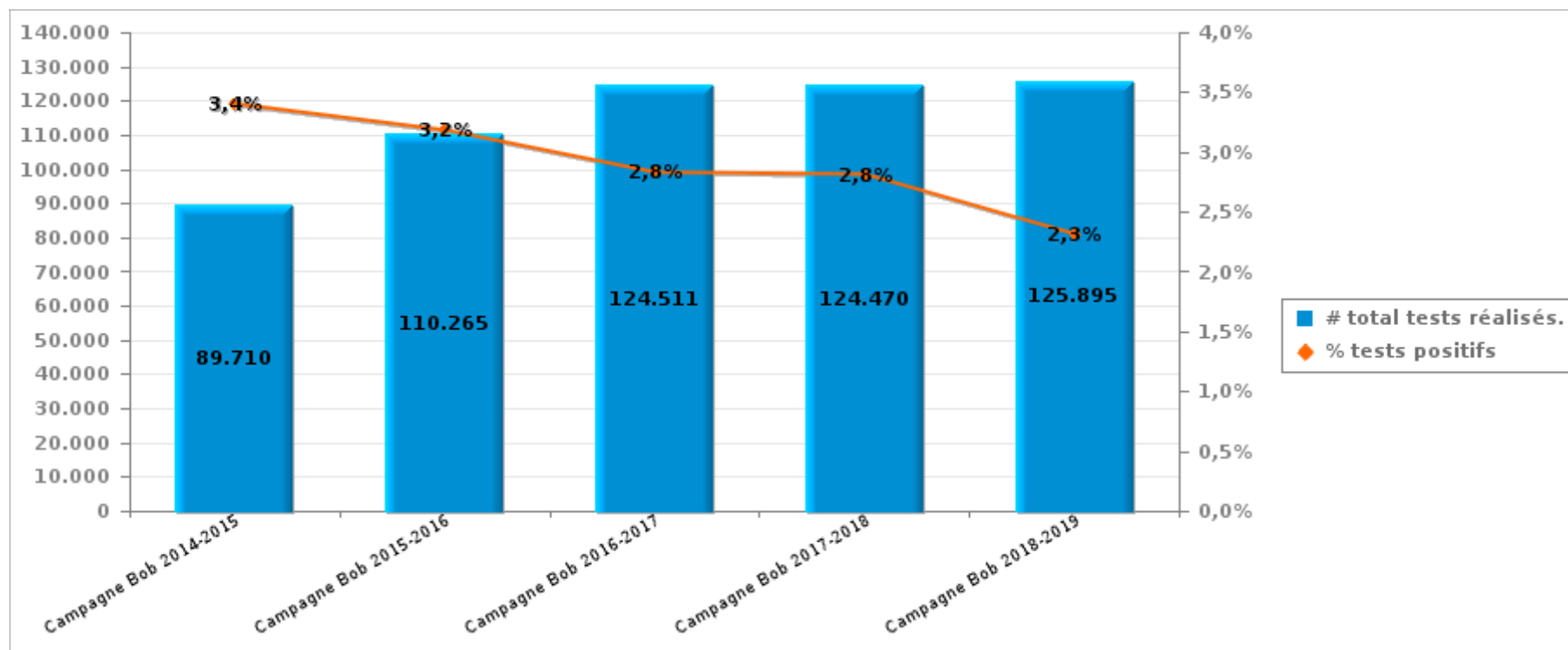
30/11/2018 >>> 28/01/2019

Région Wallonne

3. Comparaison avec les campagnes BOB précédentes

	Campagne Bob 2014-2015	Campagne Bob 2015-2016	Campagne Bob 2016-2017	Campagne Bob 2017-2018	Campagne Bob 2018-2019
# tests réalisés	89.710	110.265	124.511	124.470	125.895
# tests haleine alert	843	941	999	1.149	943
# tests haleine positifs	2.209	2.568	2.525	2.353	1.970
# tests positifs	3.052	3.509	3.524	3.502	2.913

Nombre de tests positifs = nombre de tests d'haleine positifs + nombre de tests d'haleine alert





Campagne Bob 2018-2019

30/11/2018 >>> 28/01/2019

Région Wallonne

4. Annexe

		Semaine			WE			TOTAL
		Semaine-jour	Semaine-nuit	Sous-total	We-jour	We-nuit	Sous-total	
S'apprête a conduire	Nombre de pré-tests réalisés	41	2	43	0	0	0	43
	Nombre de pré-tests négatifs	41	1	42	0	0	0	42
	Nombre de pré-tests positifs	0	1	1	0	0	0	1
	Nombre de tests d'haleine réalisés	3	3	6	1	2	3	9
	Nombre de tests d'haleine négatifs	3	2	5	1	1	2	7
	Nombre de tests d'haleine alert	0	1	1	0	0	0	1
	Nombre de tests d'haleine positifs	0	0	0	0	1	1	1
	Nombre de refus alcool	0	0	0	0	0	0	0
	Nombre de prises de sang	0	0	0	0	0	0	0
Nombre de retraits de permis	0	0	0	0	0	0	0	
Conducteur (hors accident de roulage)	Nombre de pré-tests réalisés	5.772	749	6.521	3.129	835	3.964	10.485
	Nombre de pré-tests négatifs	5.709	733	6.442	3.083	809	3.892	10.334
	Nombre de pré-tests positifs	63	16	79	46	26	72	151
	Nombre de tests d'haleine réalisés	1.397	140	1.537	403	290	693	2.230
	Nombre de tests d'haleine négatifs	1.291	80	1.371	338	178	516	1.887
	Nombre de tests d'haleine alert	23	10	33	11	15	26	59
	Nombre de tests d'haleine positifs	83	50	133	54	97	151	284
	Nombre de refus alcool	0	0	0	1	0	1	1
	Nombre de prises de sang	1	1	2	1	4	5	7
Nombre de retraits de permis	29	26	55	28	58	86	141	
Accident de roulage avec lésions corporelles	Nombre de pré-tests réalisés	36	3	39	9	2	11	50
	Nombre de pré-tests négatifs	36	1	37	8	0	8	45
	Nombre de pré-tests positifs	0	2	2	1	2	3	5
	Nombre de tests d'haleine réalisés	447	55	502	142	61	203	705
	Nombre de tests d'haleine négatifs	407	32	439	113	33	146	585
	Nombre de tests d'haleine alert	6	1	7	1	1	2	9
	Nombre de tests d'haleine positifs	34	22	56	28	27	55	111
	Nombre de refus alcool	0	1	1	0	0	0	1
	Nombre de prises de sang	2	1	3	1	3	4	7
Nombre de retraits de permis	17	9	26	15	11	26	52	



Campagne Bob 2018-2019

30/11/2018 >>> 28/01/2019

Région Wallonne

		Semaine			WE			TOTAL
		Semaine-jour	Semaine-nuit	Sous-total	We-jour	We-nuit	Sous-total	
Accident de roulage avec dégâts matériels	Nombre de pré-tests réalisés	266	24	290	75	25	100	390
	Nombre de pré-tests négatifs	256	20	276	69	17	86	362
	Nombre de pré-tests positifs	10	4	14	6	8	14	28
	Nombre de tests d'haleine réalisés	1.179	133	1.312	391	222	613	1.925
	Nombre de tests d'haleine négatifs	1.095	90	1.185	329	133	462	1.647
	Nombre de tests d'haleine alert	8	1	9	5	3	8	17
	Nombre de tests d'haleine positifs	76	42	118	57	86	143	261
	Nombre de refus alcool	0	1	1	3	2	5	6
	Nombre de prises de sang	0	1	1	3	3	6	7
Nombre de retraits de permis	49	24	73	38	47	85	158	



Campagne Bob 2018-2019

30/11/2018 >>> 28/01/2019

Région Wallonne

		Semaine			WE			TOTAL
		Semaine-jour	Semaine-nuit	Sous-total	We-jour	We-nuit	Sous-total	
Contrôle orienté a-sélectif	Nombre de pré-tests réalisés	45.709	1.256	46.965	25.533	7.218	32.751	79.716
	Nombre de pré-tests négatifs	44.621	1.171	45.792	24.689	6.620	31.309	77.101
	Nombre de pré-tests positifs	1.088	85	1.173	844	598	1.442	2.615
	Nombre de tests d'haleine réalisés	8.631	363	8.994	4.757	2.350	7.107	16.101
	Nombre de tests d'haleine négatifs	8.012	259	8.271	4.182	1.851	6.033	14.304
	Nombre de tests d'haleine alert	279	49	328	241	175	416	744
	Nombre de tests d'haleine positifs	340	55	395	334	324	658	1.053
	Nombre de refus alcool	0	0	0	0	6	6	6
	Nombre de prises de sang	2	1	3	1	2	3	6
	Nombre de retraits de permis	114	15	129	117	128	245	374
	Nombre heures-hommes pdt contrôle	6.695	406	7.101	3.655	2.423	6.078	13.180
	Nombre de véhicules contrôlés	52.010	1.514	53.524	28.149	8.429	36.578	90.102
Nombre d'heures de contrôle	1.595	81	1.675	772	384	1.157	2.832	
Contrôle orienté sélectif	Nombre de pré-tests réalisés	7.439	565	8.004	6.417	672	7.089	15.093
	Nombre de pré-tests négatifs	7.288	544	7.832	6.235	611	6.846	14.678
	Nombre de pré-tests positifs	151	21	172	182	61	243	415
	Nombre de tests d'haleine réalisés	1.017	60	1.077	906	380	1.286	2.363
	Nombre de tests d'haleine négatifs	901	30	931	774	285	1.059	1.990
	Nombre de tests d'haleine alert	41	3	44	50	19	69	113
	Nombre de tests d'haleine positifs	75	27	102	82	76	158	260
	Nombre de refus alcool	0	0	0	0	1	1	1
	Nombre de prises de sang	0	0	0	0	0	0	0
	Nombre de retraits de permis	27	7	34	19	24	43	77
	Nombre heures-hommes pdt contrôle	1.687	154	1.841	1.127	350	1.477	3.319
	Nombre de véhicules contrôlés	8.559	607	9.166	6.854	1.030	7.884	17.050
Nombre d'heures de contrôle	363	38	402	221	82	303	705	



Campagne Bob 2018-2019

30/11/2018 >>> 28/01/2019

Région Wallonne

		Semaine			WE			TOTAL
		Semaine-jour	Semaine-nuit	Sous-total	We-jour	We-nuit	Sous-total	
TOTAL	Nombre de pré-tests réalisés	59.263	2.599	61.862	35.163	8.752	43.915	105.777
	Nombre de pré-tests négatifs	57.951	2.470	60.421	34.084	8.057	42.141	102.562
	Nombre de pré-tests positifs	1.312	129	1.441	1.079	695	1.774	3.215
	Nombre de tests d'haleine réalisés	12.674	754	13.428	6.600	3.305	9.905	23.333
	Nombre de tests d'haleine négatifs	11.709	493	12.202	5.737	2.481	8.218	20.420
	Nombre de tests d'haleine alert	357	65	422	308	213	521	943
	Nombre de tests d'haleine positifs	608	196	804	555	611	1.166	1.970
	Nombre de refus alcool	0	2	2	4	9	13	15
	Nombre de prises de sang	5	4	9	6	12	18	27
	Nombre de retraits de permis	236	81	317	217	268	485	802
	Nbre heures-hommes pdt contrôle	8.383	560	8.943	4.782	2.773	7.556	16.499
	Nombre de véhicules contrôlés	69.580	3.218	72.798	39.125	10.842	49.967	122.765
Nombre d'heures de contrôle	1.958	119	2.077	994	466	1.460	3.537	