



Bob Campagne 2018-2019

30/11/2018 >>> 28/01/2019

Provincie: Brabant Wallon

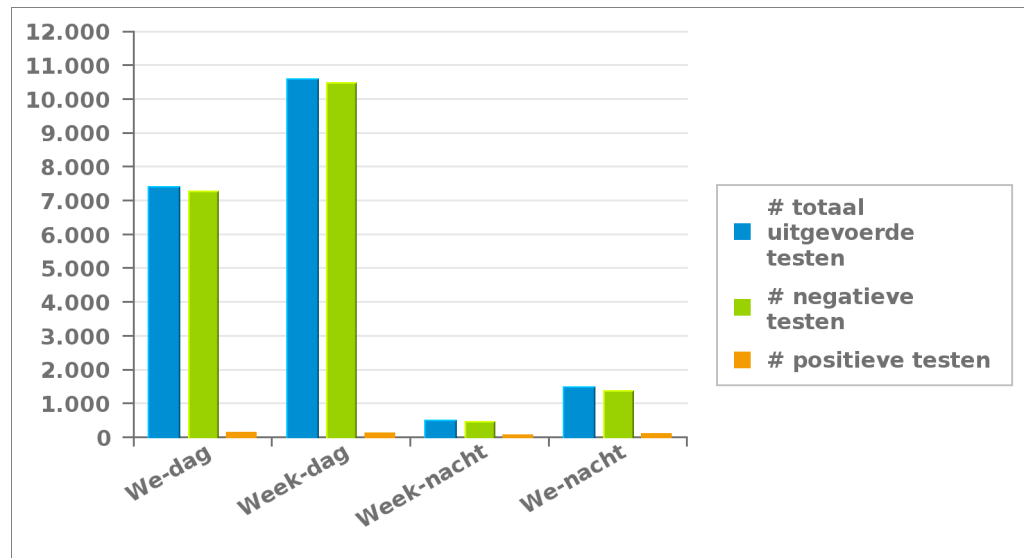
1. Huidige campagne

Uw provincie heeft 19.967 testen uitgevoerd, waarvan 2,04 % een positief resultaat hadden

	Week			WE			TOTAAL
	Dag	Nacht	sub-totaal	Dag	Nacht	sub-totaal	
# totaal uitgevoerde testen	10.592	502	11.094	7.398	1.475	8.873	19.967
# negatieve testen	10.477	448	10.925	7.263	1.372	8.635	19.560
# positieve ademtesten	74	39	113	85	72	157	270
# alerte ademtesten	41	15	56	50	31	81	137
# positieve testen	115	54	169	135	103	238	407

Aantal negatieve testen = aantal negatieve ademtesten + aantal negatieve pré-testen

Aantal positieve testen = aantal positieve ademtesten + aantal alerte ademtesten





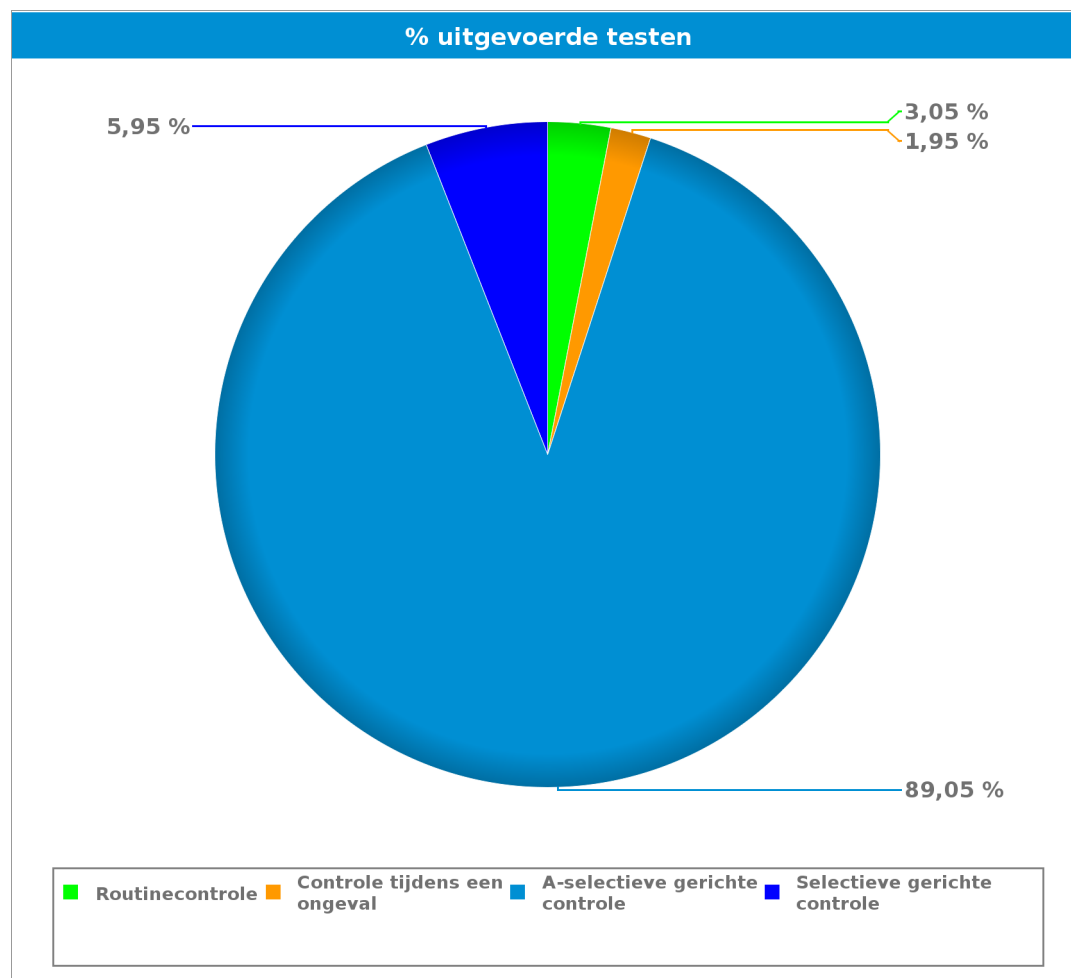
Bob Campagne 2018-2019

30/11/2018 >>> 28/01/2019

Provincie: Brabant Wallon

2. Per type controle

	#	%	
Routinecontrole	# uitgevoerde testen	609	3,05%
	# negatieve pretesten	15	0,09%
	# negatieve ademtesten	553	15,85%
	# alerte ademtesten	6	4,38%
	# positieve ademtesten	35	12,96%
Controle tijdens een ongeval	# uitgevoerde testen	390	1,95%
	# negatieve pretesten	30	0,19%
	# negatieve ademtesten	298	8,54%
	# alerte ademtesten	3	2,19%
	# positieve ademtesten	59	21,85%
A-selectieve gerichte controle	# uitgevoerde testen	17.780	89,05%
	# negatieve pretesten	15.164	94,36%
	# negatieve ademtesten	2.344	67,16%
	# alerte ademtesten	114	83,21%
	# positieve ademtesten	158	58,52%
Selectieve gerichte controle	# uitgevoerde testen	1.188	5,95%
	# negatieve pretesten	861	5,36%
	# negatieve ademtesten	295	8,45%
	# alerte ademtesten	14	10,22%
	# positieve ademtesten	18	6,67%
TOTAAL	# uitgevoerde testen	19.967	100,00%
	# negatieve pretesten	16.070	100,00%
	# negatieve ademtesten	3.490	100,00%
	# alerte ademtesten	137	100,00%
	# positieve ademtesten	270	100,00%



Routinecontrole = « Aanstalten tot sturen » en « Bestuurder (buiten verkeersongeval) »

Controle na een ongeval = « Verkeersongeval met lichamelijk letsel » + « verkeersongeval met stoffelijke schade »



Bob Campagne 2018-2019

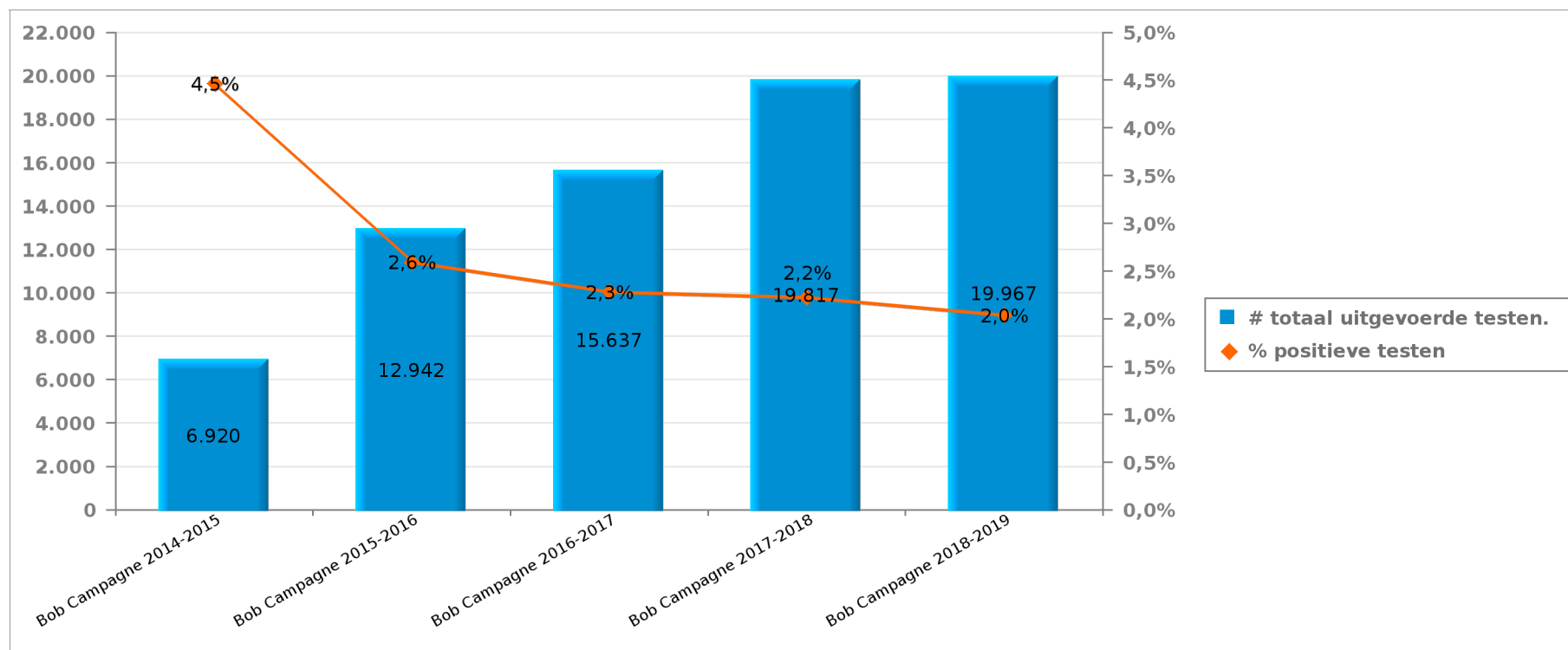
30/11/2018 >>> 28/01/2019

Provincie: Brabant Wallon

3. Vergelijking met de voorgaande BOB-Campagnes

	Bob Campagne 2014-2015	Bob Campagne 2015-2016	Bob Campagne 2016-2017	Bob Campagne 2017-2018	Bob Campagne 2018-2019
# uitgevoerde testen	6.920	12.942	15.637	19.817	19.967
# alerte ademtesten	91	118	107	156	137
# positieve ademtesten	218	218	250	285	270
# positieve testen	309	336	357	441	407

Aantal positieve testen = aantal positieve ademtesten + aantal alerte ademtesten





Bob Campagne 2018-2019

30/11/2018 >>> 28/01/2019

Provincie: Brabant Wallon

4. Bijlage1

		Week			WE			TOTAAL
		Week-dag	Week-nacht	Sub-totaal	We-dag	We-nacht	Sub-totaal	
Bestuurder buiten verkeersongeval	Aantal uitgevoerde pretesten	7	0	7	2	9	11	18
	Aantal negatieve pretesten	7	0	7	0	8	8	15
	Aantal positieve pretesten	0	0	0	2	1	3	3
	Aantal uitgevoerde ademtesten	413	38	451	90	53	143	594
	Aantal negatieve ademtesten	404	27	431	84	38	122	553
	Aantal alerte ademtesten	1	3	4	1	1	2	6
	Aantal positieve ademtesten	8	8	16	5	14	19	35
	Aantal weigeringen ademtesten	0	0	0	0	0	0	0
	Aantal bloedafnames	0	0	0	1	1	2	2
	Aantal intrekkingen rijbewijs	6	5	11	4	12	16	27
Verkeersongeval met lichamelijk letsel	Aantal uitgevoerde pretesten	1	1	2	0	0	0	2
	Aantal negatieve pretesten	1	0	1	0	0	0	1
	Aantal positieve pretesten	0	1	1	0	0	0	1
	Aantal uitgevoerde ademtesten	69	8	77	31	3	34	111
	Aantal negatieve ademtesten	64	2	66	21	1	22	88
	Aantal alerte ademtesten	0	0	0	0	0	0	0
	Aantal positieve ademtesten	5	6	11	10	2	12	23
	Aantal weigeringen ademtesten	0	0	0	0	0	0	0
	Aantal bloedafnames	0	0	0	0	0	0	0
	Aantal intrekkingen rijbewijs	2	4	6	6	1	7	13
Verkeersongeval met stoffelijke schade	Aantal uitgevoerde pretesten	20	2	22	10	1	11	33
	Aantal negatieve pretesten	17	1	18	10	1	11	29
	Aantal positieve pretesten	3	1	4	0	0	0	4
	Aantal uitgevoerde ademtesten	144	18	162	53	34	87	249
	Aantal negatieve ademtesten	134	11	145	45	20	65	210
	Aantal alerte ademtesten	0	0	0	1	2	3	3
	Aantal positieve ademtesten	10	7	17	7	12	19	36
	Aantal weigeringen ademtesten	0	0	0	0	1	1	1
	Aantal bloedafnames	0	0	0	0	1	1	1
	Aantal intrekkingen rijbewijs	8	5	13	5	8	13	26



Bob Campagne 2018-2019

30/11/2018 >>> 28/01/2019

Provincie: Brabant Wallon

		Week			WE			TOTAAL
		Week-dag	Week-nacht	Sub-totaal	We-dag	We-nacht	Sub-totaal	
A-selectieve gerichte controle	Aantal uitgevoerde pretesten	8.254	292	8.546	5.971	1.115	7.086	15.632
	Aantal negatieve pretesten	8.078	264	8.342	5.796	1.026	6.822	15.164
	Aantal positieve pretesten	176	28	204	175	89	264	468
	Aantal uitgevoerde ademtesten	1.113	142	1.255	1.066	295	1.361	2.616
	Aantal negatieve ademtesten	1.028	115	1.143	970	231	1.201	2.344
	Aantal alerte ademtesten	36	10	46	41	27	68	114
	Aantal positieve ademtesten	49	17	66	55	37	92	158
	Aantal weigeringen ademtesten	0	0	0	0	0	0	0
	Aantal bloedafnames	0	0	0	0	1	1	1
	Aantal intrekkingen rijbewijs	23	6	29	22	19	41	70
	Aantal metingen tijdens controle	837	142	979	790	281	1.071	2.050
	Aantal gecontroleerde voertuigen	9.176	397	9.573	6.774	1.321	8.095	17.668
	Aantal controle-uren	177	36	213	156	58	214	426
Aantal agenten op controle	878	251	1.129	511	313	824	1.953	
Selectieve gerichte controle	Aantal uitgevoerde pretesten	738	25	763	99	33	132	895
	Aantal negatieve pretesten	718	24	742	92	27	119	861
	Aantal positieve pretesten	20	1	21	7	6	13	34
	Aantal uitgevoerde ademtesten	32	7	39	260	28	288	327
	Aantal negatieve ademtesten	26	4	30	245	20	265	295
	Aantal alerte ademtesten	4	2	6	7	1	8	14
	Aantal positieve ademtesten	2	1	3	8	7	15	18
	Aantal weigeringen ademtesten	0	0	0	0	0	0	0
	Aantal bloedafnames	0	0	0	0	0	0	0
	Aantal intrekkingen rijbewijs	0	0	0	0	3	3	3
	Aantal metingen tijdens controle	107	16	123	73	27	99	222
	Aantal gecontroleerde voertuigen	750	37	787	289	54	343	1.130
	Aantal controle-uren	20	4	24	8	7	15	38
Aantal agenten op controle	101	29	130	47	40	87	217	

		Week			WE			TOTAAL
		Week-dag	Week-nacht	Sub-totaal	We-dag	We-nacht	Sub-totaal	
TOTAL	Aantal uitgevoerde pretesten	9.020	320	9.340	6.082	1.158	7.240	16.580
	Aantal negatieve pretesten	8.821	289	9.110	5.898	1.062	6.960	16.070
	Aantal positieve pretesten	199	31	230	184	96	280	510
	Aantal uitgevoerde ademtesten	1.771	213	1.984	1.500	413	1.913	3.897
	Aantal negatieve ademtesten	1.656	159	1.815	1.365	310	1.675	3.490
	Aantal alerte ademtesten	41	15	56	50	31	81	137
	Aantal positieve ademtesten	74	39	113	85	72	157	270
	Aantal weigeringen ademtesten	0	0	0	0	1	1	1
	Aantal bloedafnames	0	0	0	1	3	4	4
	Aantal intrekkingen rijbewijs	39	20	59	37	43	80	139
	Aantal metingen tijdens controle	943	158	1.101	863	308	1.171	2.272
	Aantal gecontroleerde voertuigen]	10.581	499	11.080	7.249	1.476	8.725	19.805
	Aantal controle-uren	197	40	236	164	64	228	465
	Aantal agenten op controle	1.270	351	1.621	670	446	1.116	2.737