



Bob Campagne 2018-2019

30/11/2018 >>> 28/01/2019

Provincie: Liège

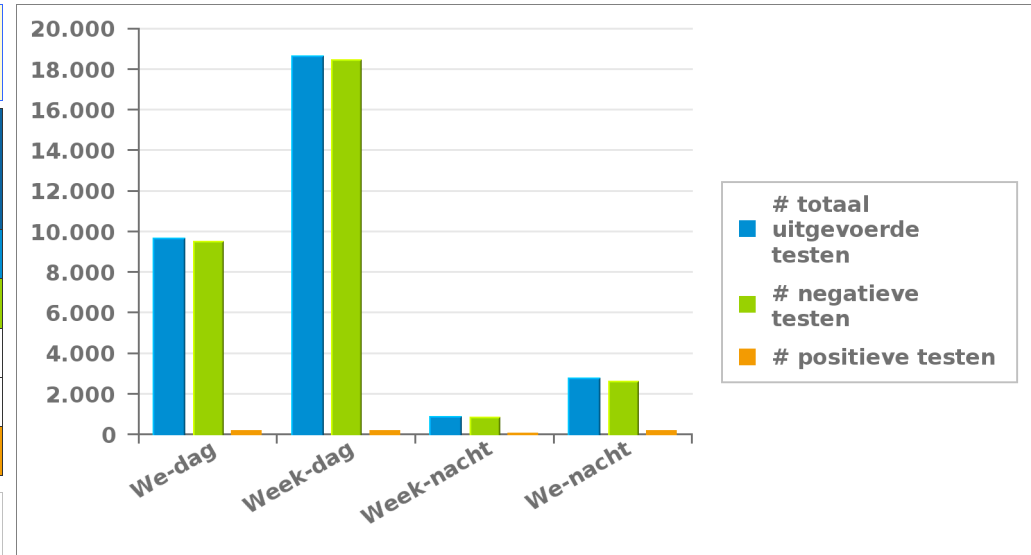
1. Huidige campagne

Uw provincie heeft 31.854 testen uitgevoerd, waarvan 1,56 % een positief resultaat hadden

| | Week | | | WE | | | TOTAAL |
|-----------------------------|--------|-------|------------|-------|-------|------------|--------|
| | Dag | Nacht | sub-totaal | Dag | Nacht | sub-totaal | |
| # totaal uitgevoerde testen | 18.609 | 846 | 19.455 | 9.644 | 2.755 | 12.399 | 31.854 |
| # negatieve testen | 18.444 | 809 | 19.253 | 9.500 | 2.604 | 12.104 | 31.357 |
| # positieve ademtesten | 102 | 30 | 132 | 90 | 113 | 203 | 335 |
| # alerte ademtesten | 63 | 7 | 70 | 54 | 38 | 92 | 162 |
| # positieve testen | 165 | 37 | 202 | 144 | 151 | 295 | 497 |

Aantal negatieve testen = aantal negatieve ademtesten + aantal negatieve pré-testen

Aantal positieve testen = aantal positieve ademtesten + aantal alerte ademtesten





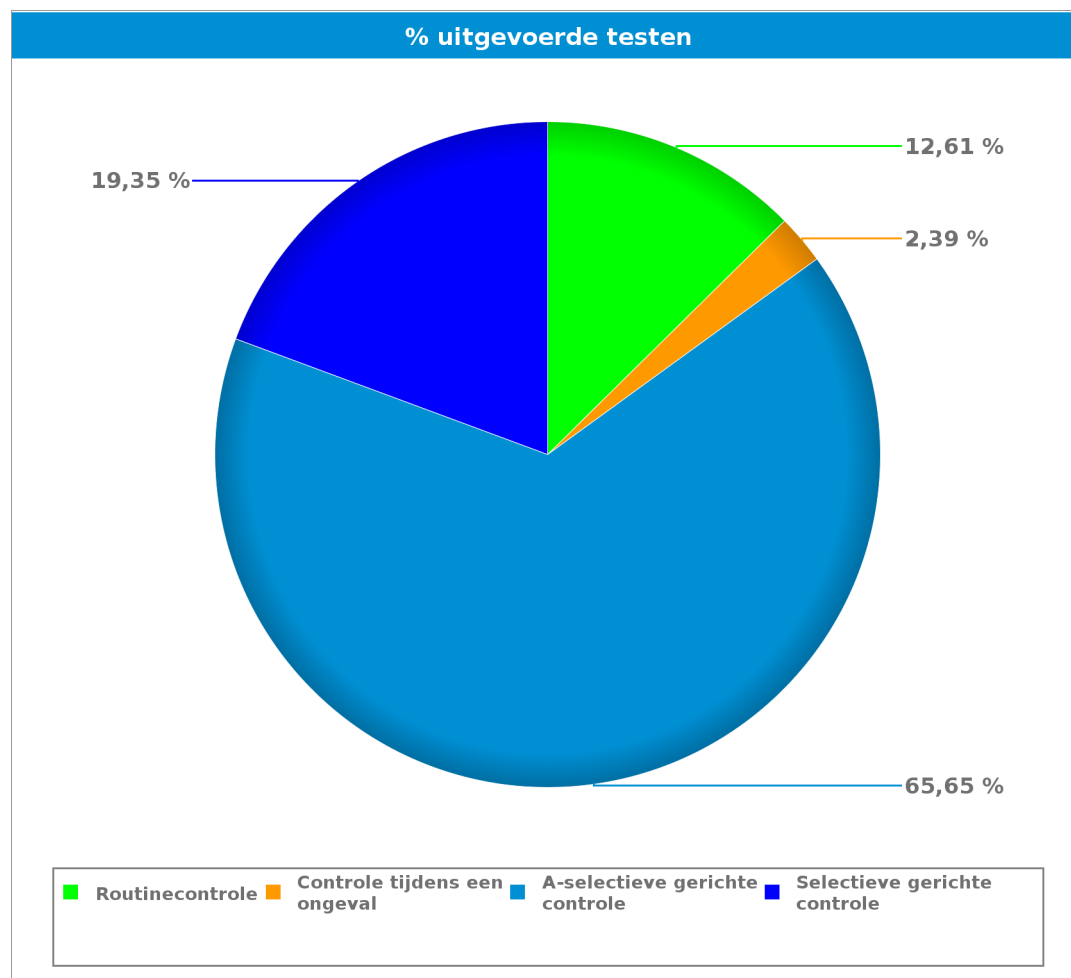
Bob Campagne 2018-2019

30/11/2018 >>> 28/01/2019

Provincie: Liège

2. Per type controle

| | | # | % |
|--------------------------------|------------------------|---------------|----------------|
| Routinecontrole | # uitgevoerde testen | 4.018 | 12,61% |
| | # negatieve pretesten | 3.788 | 13,30% |
| | # negatieve ademtesten | 164 | 5,72% |
| | # alerte ademtesten | 16 | 9,88% |
| | # positieve ademtesten | 50 | 14,93% |
| Controle tijdens een ongeval | # uitgevoerde testen | 761 | 2,39% |
| | # negatieve pretesten | 229 | 0,80% |
| | # negatieve ademtesten | 446 | 15,55% |
| | # alerte ademtesten | 7 | 4,32% |
| | # positieve ademtesten | 79 | 23,58% |
| A-selectieve gerichte controle | # uitgevoerde testen | 20.911 | 65,65% |
| | # negatieve pretesten | 18.869 | 66,23% |
| | # negatieve ademtesten | 1.760 | 61,35% |
| | # alerte ademtesten | 115 | 70,99% |
| | # positieve ademtesten | 167 | 49,85% |
| Selectieve gerichte controle | # uitgevoerde testen | 6.164 | 19,35% |
| | # negatieve pretesten | 5.602 | 19,66% |
| | # negatieve ademtesten | 499 | 17,39% |
| | # alerte ademtesten | 24 | 14,81% |
| | # positieve ademtesten | 39 | 11,64% |
| TOTAAL | # uitgevoerde testen | 31.854 | 100,00% |
| | # negatieve pretesten | 28.488 | 100,00% |
| | # negatieve ademtesten | 2.869 | 100,00% |
| | # alerte ademtesten | 162 | 100,00% |
| | # positieve ademtesten | 335 | 100,00% |



Routinecontrole = « Aanstalten tot sturen » en « Bestuurder (buiten verkeersongeval) »

Controle na een ongeval = « Verkeersongeval met lichamelijk letsel » + « verkeersongeval met stoffelijke schade »



Bob Campagne 2018-2019

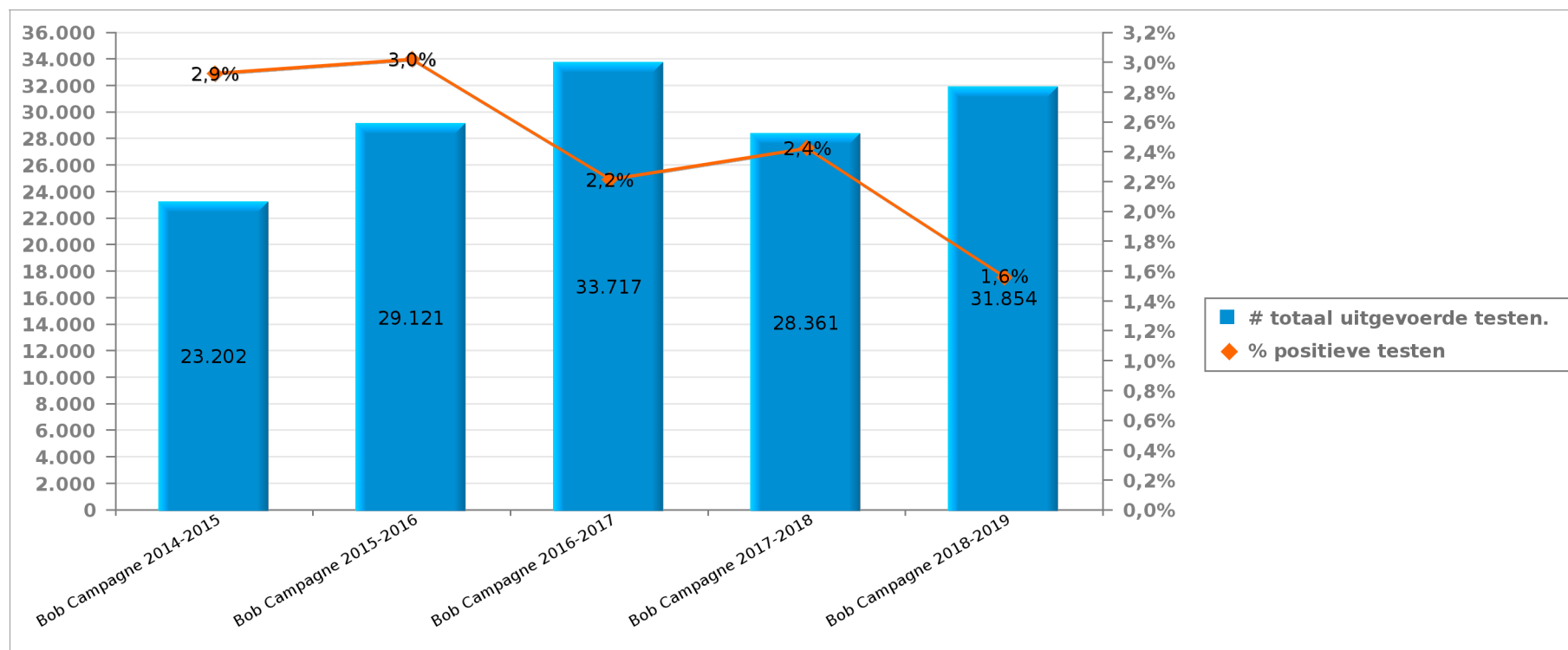
30/11/2018 >>> 28/01/2019

Provincie: Liège

3. Vergelijking met de voorgaande BOB-Campagnes

| | Bob Campagne 2014-2015 | Bob Campagne 2015-2016 | Bob Campagne 2016-2017 | Bob Campagne 2017-2018 | Bob Campagne 2018-2019 |
|------------------------|------------------------|------------------------|------------------------|------------------------|------------------------|
| # uitgevoerde testen | 23.202 | 29.121 | 33.717 | 28.361 | 31.854 |
| # alerte ademtesten | 178 | 229 | 204 | 205 | 162 |
| # positieve ademtesten | 501 | 651 | 543 | 483 | 335 |
| # positieve testen | 679 | 880 | 747 | 688 | 497 |

Aantal positieve testen = aantal positieve ademtesten + aantal alerte ademtesten





Bob Campagne 2018-2019

30/11/2018 >>> 28/01/2019

Provincie: Liège

4. Bijlage1

| | | Week | | | WE | | | TOTAAL |
|--|-------------------------------|----------|------------|------------|--------|----------|------------|--------|
| | | Week-dag | Week-nacht | Sub-totaal | We-dag | We-nacht | Sub-totaal | |
| Aanstalten tot sturen | Aantal uitgevoerde pretesten | 40 | 1 | 41 | 0 | 0 | 0 | 41 |
| | Aantal negatieve pretesten | 40 | 1 | 41 | 0 | 0 | 0 | 41 |
| | Aantal positieve pretesten | 0 | 0 | 0 | 0 | 0 | 0 | 0 |
| | Aantal uitgevoerde ademtesten | 0 | 0 | 0 | 0 | 0 | 0 | 0 |
| | Aantal negatieve ademtesten | 0 | 0 | 0 | 0 | 0 | 0 | 0 |
| | Aantal alerte ademtesten | 0 | 0 | 0 | 0 | 0 | 0 | 0 |
| | Aantal positieve ademtesten | 0 | 0 | 0 | 0 | 0 | 0 | 0 |
| | Aantal weigeringen ademtesten | 0 | 0 | 0 | 0 | 0 | 0 | 0 |
| | Aantal bloedafnames | 0 | 0 | 0 | 0 | 0 | 0 | 0 |
| | Aantal intrekkingen rijbewijs | 0 | 0 | 0 | 0 | 0 | 0 | 0 |
| Bestuurder buiten verkeersongeval | Aantal uitgevoerde pretesten | 2.019 | 215 | 2.234 | 1.302 | 266 | 1.568 | 3.802 |
| | Aantal negatieve pretesten | 2.003 | 207 | 2.210 | 1.280 | 257 | 1.537 | 3.747 |
| | Aantal positieve pretesten | 16 | 8 | 24 | 22 | 9 | 31 | 55 |
| | Aantal uitgevoerde ademtesten | 123 | 18 | 141 | 35 | 54 | 89 | 230 |
| | Aantal negatieve ademtesten | 100 | 6 | 106 | 24 | 34 | 58 | 164 |
| | Aantal alerte ademtesten | 6 | 3 | 9 | 4 | 3 | 7 | 16 |
| | Aantal positieve ademtesten | 17 | 9 | 26 | 7 | 17 | 24 | 50 |
| | Aantal weigeringen ademtesten | 0 | 0 | 0 | 1 | 0 | 1 | 1 |
| | Aantal bloedafnames | 0 | 0 | 0 | 0 | 0 | 0 | 0 |
| | Aantal intrekkingen rijbewijs | 8 | 5 | 13 | 6 | 11 | 17 | 30 |
| Verkeersongeval met lichamelijk letsel | Aantal uitgevoerde pretesten | 31 | 2 | 33 | 8 | 1 | 9 | 42 |
| | Aantal negatieve pretesten | 31 | 1 | 32 | 8 | 0 | 8 | 40 |
| | Aantal positieve pretesten | 0 | 1 | 1 | 0 | 1 | 1 | 2 |
| | Aantal uitgevoerde ademtesten | 105 | 13 | 118 | 23 | 19 | 42 | 160 |
| | Aantal negatieve ademtesten | 99 | 7 | 106 | 19 | 7 | 26 | 132 |
| | Aantal alerte ademtesten | 1 | 1 | 2 | 0 | 1 | 1 | 3 |
| | Aantal positieve ademtesten | 5 | 5 | 10 | 4 | 11 | 15 | 25 |
| | Aantal weigeringen ademtesten | 0 | 0 | 0 | 0 | 0 | 0 | 0 |
| | Aantal bloedafnames | 1 | 1 | 2 | 0 | 1 | 1 | 3 |
| | Aantal intrekkingen rijbewijs | 1 | 1 | 2 | 2 | 2 | 4 | 6 |
| Verkeersongeval met stoffelijke schade | Aantal uitgevoerde pretesten | 122 | 18 | 140 | 46 | 21 | 67 | 207 |
| | Aantal negatieve pretesten | 118 | 15 | 133 | 41 | 15 | 56 | 189 |
| | Aantal positieve pretesten | 4 | 3 | 7 | 5 | 6 | 11 | 18 |
| | Aantal uitgevoerde ademtesten | 237 | 24 | 261 | 67 | 44 | 111 | 372 |
| | Aantal negatieve ademtesten | 219 | 15 | 234 | 54 | 26 | 80 | 314 |
| | Aantal alerte ademtesten | 1 | 1 | 2 | 1 | 1 | 2 | 4 |
| | Aantal positieve ademtesten | 17 | 8 | 25 | 12 | 17 | 29 | 54 |
| | Aantal weigeringen ademtesten | 0 | 0 | 0 | 0 | 1 | 1 | 1 |
| | Aantal bloedafnames | 0 | 0 | 0 | 0 | 0 | 0 | 0 |
| | Aantal intrekkingen rijbewijs | 9 | 3 | 12 | 3 | 7 | 10 | 22 |



Bob Campagne 2018-2019

30/11/2018 >>> 28/01/2019

Provincie: Liège

| | | Week | | | WE | | | TOTAAL |
|--------------------------------|----------------------------------|----------|------------|------------|--------|----------|------------|--------|
| | | Week-dag | Week-nacht | Sub-totaal | We-dag | We-nacht | Sub-totaal | |
| A-selectieve gerichte controle | Aantal uitgevoerde pretesten | 11.857 | 301 | 12.158 | 5.190 | 2.039 | 7.229 | 19.387 |
| | Aantal negatieve pretesten | 11.650 | 294 | 11.944 | 5.023 | 1.902 | 6.925 | 18.869 |
| | Aantal positieve pretesten | 207 | 7 | 214 | 167 | 137 | 304 | 518 |
| | Aantal uitgevoerde ademtesten | 1.073 | 18 | 1.091 | 675 | 276 | 951 | 2.042 |
| | Aantal negatieve ademtesten | 981 | 16 | 997 | 580 | 183 | 763 | 1.760 |
| | Aantal alerte ademtesten | 43 | 2 | 45 | 38 | 32 | 70 | 115 |
| | Aantal positieve ademtesten | 49 | 0 | 49 | 57 | 61 | 118 | 167 |
| | Aantal weigeringen ademtesten | 0 | 0 | 0 | 0 | 4 | 4 | 4 |
| | Aantal bloedafnames | 0 | 0 | 0 | 0 | 1 | 1 | 1 |
| | Aantal intrekkingen rijbewijs | 13 | 2 | 15 | 38 | 36 | 74 | 89 |
| | Aantal metingen tijdens controle | 1.501 | 39 | 1.540 | 701 | 538 | 1.239 | 2.778 |
| | Aantal gecontroleerde voertuigen | 12.723 | 301 | 13.024 | 5.698 | 2.100 | 7.798 | 20.822 |
| | Aantal controle-uren | 336 | 12 | 348 | 151 | 89 | 241 | 589 |
| Aantal agenten op controle | 1.136 | 58 | 1.194 | 526 | 366 | 892 | 2.086 | |
| Selectieve gerichte controle | Aantal uitgevoerde pretesten | 2.995 | 255 | 3.250 | 2.327 | 126 | 2.453 | 5.703 |
| | Aantal negatieve pretesten | 2.950 | 247 | 3.197 | 2.282 | 123 | 2.405 | 5.602 |
| | Aantal positieve pretesten | 45 | 8 | 53 | 45 | 3 | 48 | 101 |
| | Aantal uitgevoerde ademtesten | 279 | 8 | 287 | 210 | 65 | 275 | 562 |
| | Aantal negatieve ademtesten | 253 | 0 | 253 | 189 | 57 | 246 | 499 |
| | Aantal alerte ademtesten | 12 | 0 | 12 | 11 | 1 | 12 | 24 |
| | Aantal positieve ademtesten | 14 | 8 | 22 | 10 | 7 | 17 | 39 |
| | Aantal weigeringen ademtesten | 0 | 0 | 0 | 0 | 0 | 0 | 0 |
| | Aantal bloedafnames | 0 | 0 | 0 | 0 | 0 | 0 | 0 |
| | Aantal intrekkingen rijbewijs | 0 | 0 | 0 | 0 | 0 | 0 | 0 |
| | Aantal metingen tijdens controle | 691 | 2 | 693 | 239 | 48 | 288 | 981 |
| | Aantal gecontroleerde voertuigen | 3.500 | 255 | 3.755 | 2.501 | 189 | 2.690 | 6.445 |
| | Aantal controle-uren | 130 | 5 | 135 | 48 | 10 | 58 | 193 |
| Aantal agenten op controle | 143 | 6 | 149 | 86 | 36 | 122 | 271 | |

| | | Week | | | WE | | | TOTAAL |
|-------|-----------------------------------|----------|------------|------------|--------|----------|------------|--------|
| | | Week-dag | Week-nacht | Sub-totaal | We-dag | We-nacht | Sub-totaal | |
| TOTAL | Aantal uitgevoerde pretesten | 17.064 | 792 | 17.856 | 8.873 | 2.453 | 11.326 | 29.182 |
| | Aantal negatieve pretesten | 16.792 | 765 | 17.557 | 8.634 | 2.297 | 10.931 | 28.488 |
| | Aantal positieve pretesten | 272 | 27 | 299 | 239 | 156 | 395 | 694 |
| | Aantal uitgevoerde ademtesten | 1.817 | 81 | 1.898 | 1.010 | 458 | 1.468 | 3.366 |
| | Aantal negatieve ademtesten | 1.652 | 44 | 1.696 | 866 | 307 | 1.173 | 2.869 |
| | Aantal alerte ademtesten | 63 | 7 | 70 | 54 | 38 | 92 | 162 |
| | Aantal positieve ademtesten | 102 | 30 | 132 | 90 | 113 | 203 | 335 |
| | Aantal weigeringen ademtesten | 0 | 0 | 0 | 1 | 5 | 6 | 6 |
| | Aantal bloedafnames | 1 | 1 | 2 | 0 | 2 | 2 | 4 |
| | Aantal intrekkingen rijbewijs | 31 | 11 | 42 | 49 | 56 | 105 | 147 |
| | Aantal metingen tijdens controle | 2.192 | 42 | 2.233 | 940 | 586 | 1.526 | 3.759 |
| | Aantal gecontroleerde voertuigen] | 18.796 | 842 | 19.638 | 9.665 | 2.649 | 12.314 | 31.952 |
| | Aantal controle-uren | 466 | 17 | 483 | 199 | 99 | 299 | 782 |
| | Aantal agenten op controle | 1.508 | 105 | 1.613 | 715 | 470 | 1.185 | 2.798 |