



Bob Campagne 2018-2019

30/11/2018 >>> 28/01/2019

Provincie: Limburg

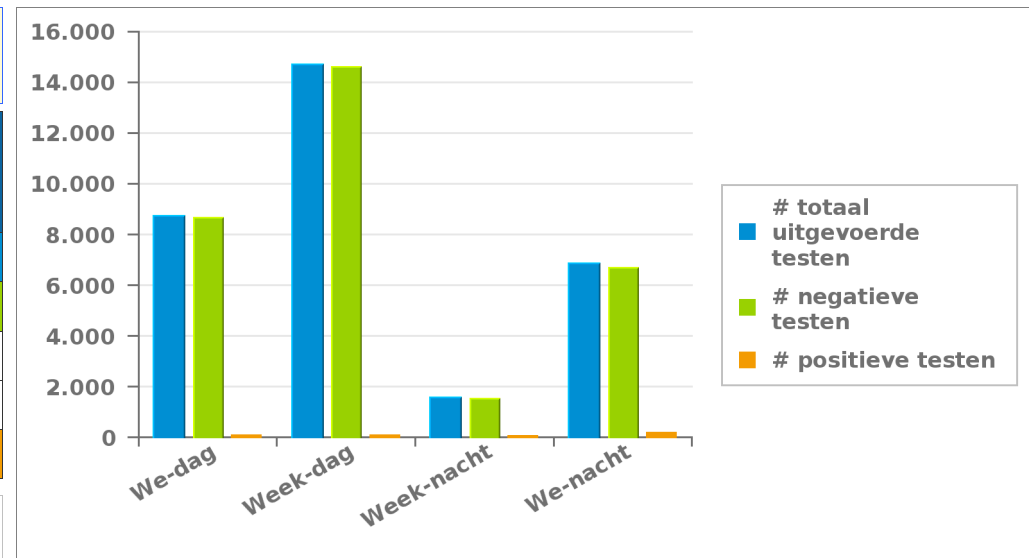
1. Huidige campagne

Uw provincie heeft 31.839 testen uitgevoerd, waarvan 1,26 % een positief resultaat hadden

	Week			WE			TOTAAL
	Dag	Nacht	sub-totaal	Dag	Nacht	sub-totaal	
# totaal uitgevoerde testen	14.685	1.569	16.254	8.727	6.858	15.585	31.839
# negatieve testen	14.603	1.508	16.111	8.643	6.683	15.326	31.437
# positieve ademtesten	50	45	95	54	118	172	267
# alerte ademtesten	32	16	48	30	57	87	135
# positieve testen	82	61	143	84	175	259	402

Aantal negatieve testen = aantal negatieve ademtesten + aantal negatieve pré-testen

Aantal positieve testen = aantal positieve ademtesten + aantal alerte ademtesten





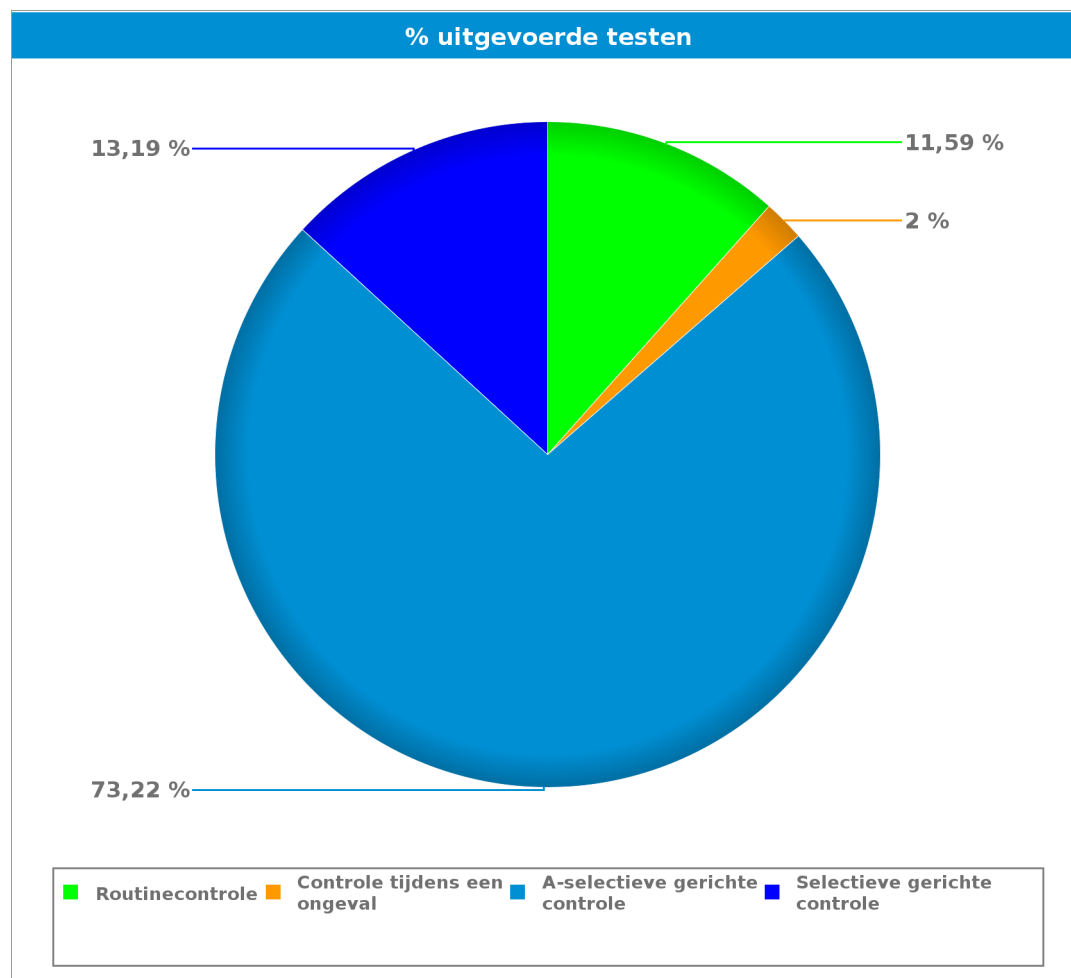
Bob Campagne 2018-2019

30/11/2018 >>> 28/01/2019

Provincie: Limburg

2. Per type controle

		#	%
Routinecontrole	# uitgevoerde testen	3.691	11,59%
	# negatieve pretesten	3.425	16,16%
	# negatieve ademtesten	194	1,90%
	# alerte ademtesten	16	11,85%
	# positieve ademtesten	56	20,97%
Controle tijdens een ongeval	# uitgevoerde testen	637	2,00%
	# negatieve pretesten	166	0,78%
	# negatieve ademtesten	426	4,16%
	# alerte ademtesten	6	4,44%
	# positieve ademtesten	39	14,61%
A-selectieve gerichte controle	# uitgevoerde testen	23.312	73,22%
	# negatieve pretesten	14.915	70,35%
	# negatieve ademtesten	8.165	79,76%
	# alerte ademtesten	95	70,37%
	# positieve ademtesten	137	51,31%
Selectieve gerichte controle	# uitgevoerde testen	4.199	13,19%
	# negatieve pretesten	2.694	12,71%
	# negatieve ademtesten	1.452	14,18%
	# alerte ademtesten	18	13,33%
	# positieve ademtesten	35	13,11%
TOTAAL	# uitgevoerde testen	31.839	100,00%
	# negatieve pretesten	21.200	100,00%
	# negatieve ademtesten	10.237	100,00%
	# alerte ademtesten	135	100,00%
	# positieve ademtesten	267	100,00%



Routinecontrole = « Aanstalten tot sturen » en « Bestuurder (buiten verkeersongeval) »

Controle na een ongeval = « Verkeersongeval met lichamelijk letsel » + « verkeersongeval met stoffelijke schade »



Bob Campagne 2018-2019

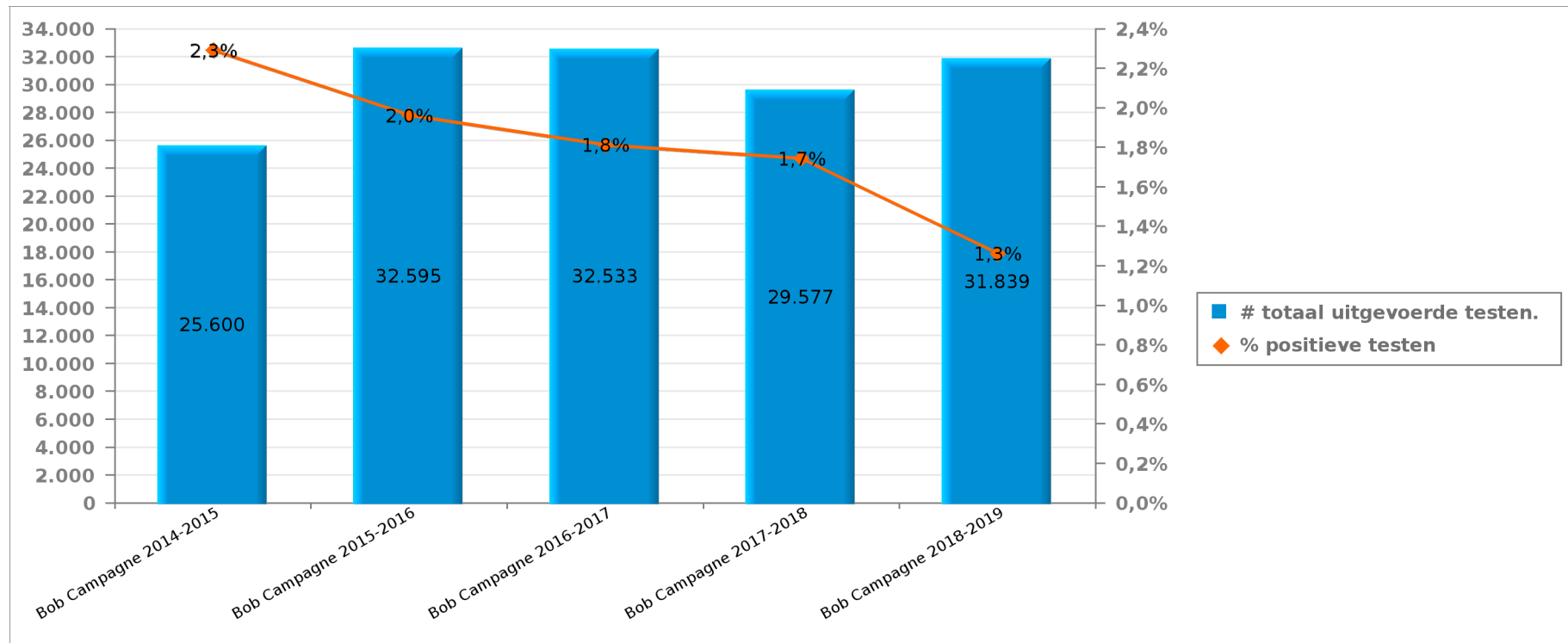
30/11/2018 >>> 28/01/2019

Provincie: Limburg

3. Vergelijking met de voorgaande BOB-Campagnes

	Bob Campagne 2014-2015	Bob Campagne 2015-2016	Bob Campagne 2016-2017	Bob Campagne 2017-2018	Bob Campagne 2018-2019
# uitgevoerde testen	25.600	32.595	32.533	29.577	31.839
# alerte ademtesten	192	234	196	175	135
# positieve ademtesten	395	406	394	341	267
# positieve testen	587	640	590	516	402

Aantal positieve testen = aantal positieve ademtesten + aantal alerte ademtesten





Bob Campagne 2018-2019

30/11/2018 >>> 28/01/2019

Provincie: Limburg

4. Bijlage1

		Week			WE			TOTAAL
		Week-dag	Week-nacht	Sub-totaal	We-dag	We-nacht	Sub-totaal	
Aanstalten tot sturen	Aantal uitgevoerde pretesten	258	0	258	0	0	0	258
	Aantal negatieve pretesten	255	0	255	0	0	0	255
	Aantal positieve pretesten	3	0	3	0	0	0	3
	Aantal uitgevoerde ademtesten	3	0	3	0	0	0	3
	Aantal negatieve ademtesten	1	0	1	0	0	0	1
	Aantal alerte ademtesten	0	0	0	0	0	0	0
	Aantal positieve ademtesten	2	0	2	0	0	0	2
	Aantal weigeringen ademtesten	0	0	0	0	0	0	0
	Aantal bloedafnames	0	0	0	0	0	0	0
	Aantal intrekkingen rijbewijs	0	0	0	0	0	0	0
Bestuurder buiten verkeersongeval	Aantal uitgevoerde pretesten	1.445	620	2.065	750	411	1.161	3.226
	Aantal negatieve pretesten	1.432	598	2.030	745	395	1.140	3.170
	Aantal positieve pretesten	13	22	35	5	16	21	56
	Aantal uitgevoerde ademtesten	79	76	155	28	80	108	263
	Aantal negatieve ademtesten	62	56	118	24	51	75	193
	Aantal alerte ademtesten	5	6	11	2	3	5	16
	Aantal positieve ademtesten	12	14	26	2	26	28	54
	Aantal weigeringen ademtesten	0	0	0	0	0	0	0
	Aantal bloedafnames	0	1	1	0	1	1	2
	Aantal intrekkingen rijbewijs	3	4	7	0	12	12	19
Verkeersongeval met lichamelijk letsel	Aantal uitgevoerde pretesten	15	5	20	9	0	9	29
	Aantal negatieve pretesten	15	2	17	9	0	9	26
	Aantal positieve pretesten	0	3	3	0	0	0	3
	Aantal uitgevoerde ademtesten	86	21	107	32	7	39	146
	Aantal negatieve ademtesten	83	16	99	32	4	36	135
	Aantal alerte ademtesten	1	0	1	0	1	1	2
	Aantal positieve ademtesten	2	5	7	0	2	2	9
	Aantal weigeringen ademtesten	0	0	0	1	0	1	1
	Aantal bloedafnames	0	1	1	1	0	1	2
	Aantal intrekkingen rijbewijs	1	4	5	0	2	2	7
Verkeersongeval met stoffelijke schade	Aantal uitgevoerde pretesten	97	2	99	34	10	44	143
	Aantal negatieve pretesten	96	2	98	33	9	42	140
	Aantal positieve pretesten	1	0	1	1	1	2	3
	Aantal uitgevoerde ademtesten	214	16	230	67	28	95	325
	Aantal negatieve ademtesten	205	12	217	61	13	74	291
	Aantal alerte ademtesten	2	0	2	1	1	2	4
	Aantal positieve ademtesten	7	4	11	5	14	19	30
	Aantal weigeringen ademtesten	1	0	1	0	0	0	1
	Aantal bloedafnames	1	0	1	0	0	0	1
	Aantal intrekkingen rijbewijs	5	3	8	1	10	11	19



Bob Campagne 2018-2019

30/11/2018 >>> 28/01/2019

Provincie: Limburg

		Week			WE			TOTAAL
		Week-dag	Week-nacht	Sub-totaal	We-dag	We-nacht	Sub-totaal	
A-selectieve gerichte controle	Aantal uitgevoerde pretesten	8.013	272	8.285	3.535	3.446	6.981	15.266
	Aantal negatieve pretesten	7.927	260	8.187	3.466	3.262	6.728	14.915
	Aantal positieve pretesten	86	12	98	69	184	253	351
	Aantal uitgevoerde ademtesten	3.281	476	3.757	2.968	1.672	4.640	8.397
	Aantal negatieve ademtesten	3.235	452	3.687	2.911	1.567	4.478	8.165
	Aantal alerte ademtesten	23	7	30	20	45	65	95
	Aantal positieve ademtesten	23	17	40	37	60	97	137
	Aantal weigeringen ademtesten	0	0	0	0	0	0	0
	Aantal bloedafnames	0	0	0	0	0	0	0
	Aantal intrekkingen rijbewijs	7	5	12	11	14	25	37
	Aantal metingen tijdens controle	720	151	871	512	566	1.077	1.949
	Aantal gecontroleerde voertuigen	10.868	723	11.591	6.263	4.786	11.049	22.640
	Aantal controle-uren	318	78	396	151	135	286	682
Aantal agenten op controle	723	184	907	404	502	906	1.813	
Selectieve gerichte controle	Aantal uitgevoerde pretesten	877	49	926	1.030	794	1.824	2.750
	Aantal negatieve pretesten	870	43	913	1.012	769	1.781	2.694
	Aantal positieve pretesten	7	6	13	18	25	43	56
	Aantal uitgevoerde ademtesten	427	75	502	367	636	1.003	1.505
	Aantal negatieve ademtesten	422	67	489	350	613	963	1.452
	Aantal alerte ademtesten	1	3	4	7	7	14	18
	Aantal positieve ademtesten	4	5	9	10	16	26	35
	Aantal weigeringen ademtesten	0	0	0	0	0	0	0
	Aantal bloedafnames	0	0	0	0	0	0	0
	Aantal intrekkingen rijbewijs	0	5	5	3	5	8	13
	Aantal metingen tijdens controle	207	46	253	600	134	733	986
	Aantal gecontroleerde voertuigen	1.500	118	1.618	1.465	1.408	2.873	4.491
	Aantal controle-uren	71	23	94	132	42	174	267
Aantal agenten op controle	192	56	248	155	154	309	557	

		Week			WE			TOTAAL
		Week-dag	Week-nacht	Sub-totaal	We-dag	We-nacht	Sub-totaal	
TOTAL	Aantal uitgevoerde pretesten	10.705	948	11.653	5.358	4.661	10.019	21.672
	Aantal negatieve pretesten	10.595	905	11.500	5.265	4.435	9.700	21.200
	Aantal positieve pretesten	110	43	153	93	226	319	472
	Aantal uitgevoerde ademtesten	4.090	664	4.754	3.462	2.423	5.885	10.639
	Aantal negatieve ademtesten	4.008	603	4.611	3.378	2.248	5.626	10.237
	Aantal alerte ademtesten	32	16	48	30	57	87	135
	Aantal positieve ademtesten	50	45	95	54	118	172	267
	Aantal weigeringen ademtesten	1	0	1	1	0	1	2
	Aantal bloedafnames	1	2	3	1	1	2	5
	Aantal intrekkingen rijbewijs	16	21	37	15	43	58	95
	Aantal metingen tijdens controle	927	197	1.124	1.111	700	1.811	2.935
	Aantal gecontroleerde voertuigen]	14.552	1.559	16.111	8.655	6.712	15.367	31.478
	Aantal controle-uren	389	101	490	283	177	460	950
	Aantal agenten op controle	1.049	274	1.323	599	725	1.324	2.647