



Bob Campagne 2018-2019

30/11/2018 >>> 28/01/2019

Provincie: Luxembourg

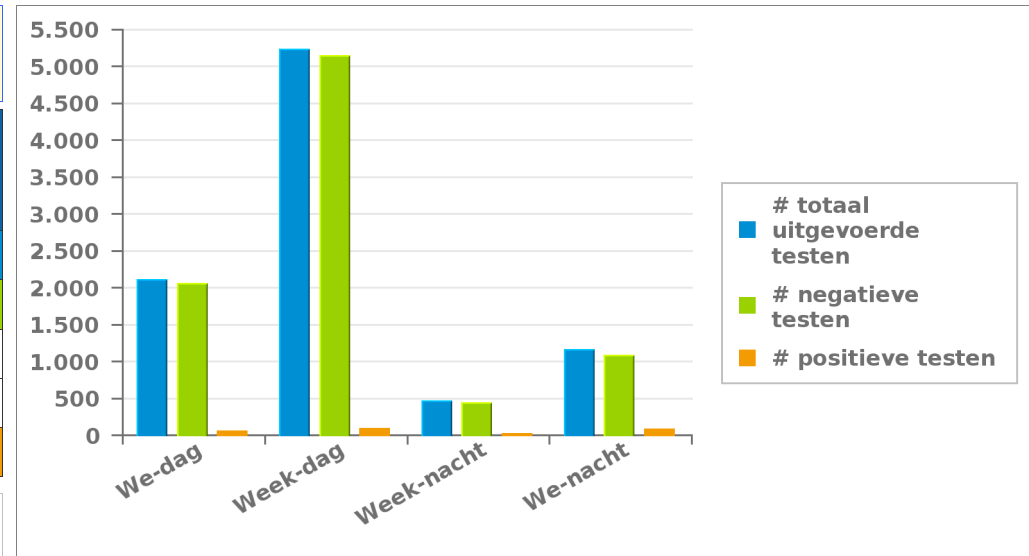
1. Huidige campagne

Uw provincie heeft 8.948 testen uitgevoerd, waarvan 2,73 % een positief resultaat hadden

| | Week | | | WE | | | TOTAAL |
|-----------------------------|-------|-------|------------|-------|-------|------------|--------|
| | Dag | Nacht | sub-totaal | Dag | Nacht | sub-totaal | |
| # totaal uitgevoerde testen | 5.227 | 458 | 5.685 | 2.104 | 1.159 | 3.263 | 8.948 |
| # negatieve testen | 5.138 | 438 | 5.576 | 2.049 | 1.079 | 3.128 | 8.704 |
| # positieve ademtesten | 62 | 12 | 74 | 37 | 56 | 93 | 167 |
| # alerte ademtesten | 27 | 8 | 35 | 18 | 24 | 42 | 77 |
| # positieve testen | 89 | 20 | 109 | 55 | 80 | 135 | 244 |

Aantal negatieve testen = aantal negatieve ademtesten + aantal negatieve pré-testen

Aantal positieve testen = aantal positieve ademtesten + aantal alerte ademtesten





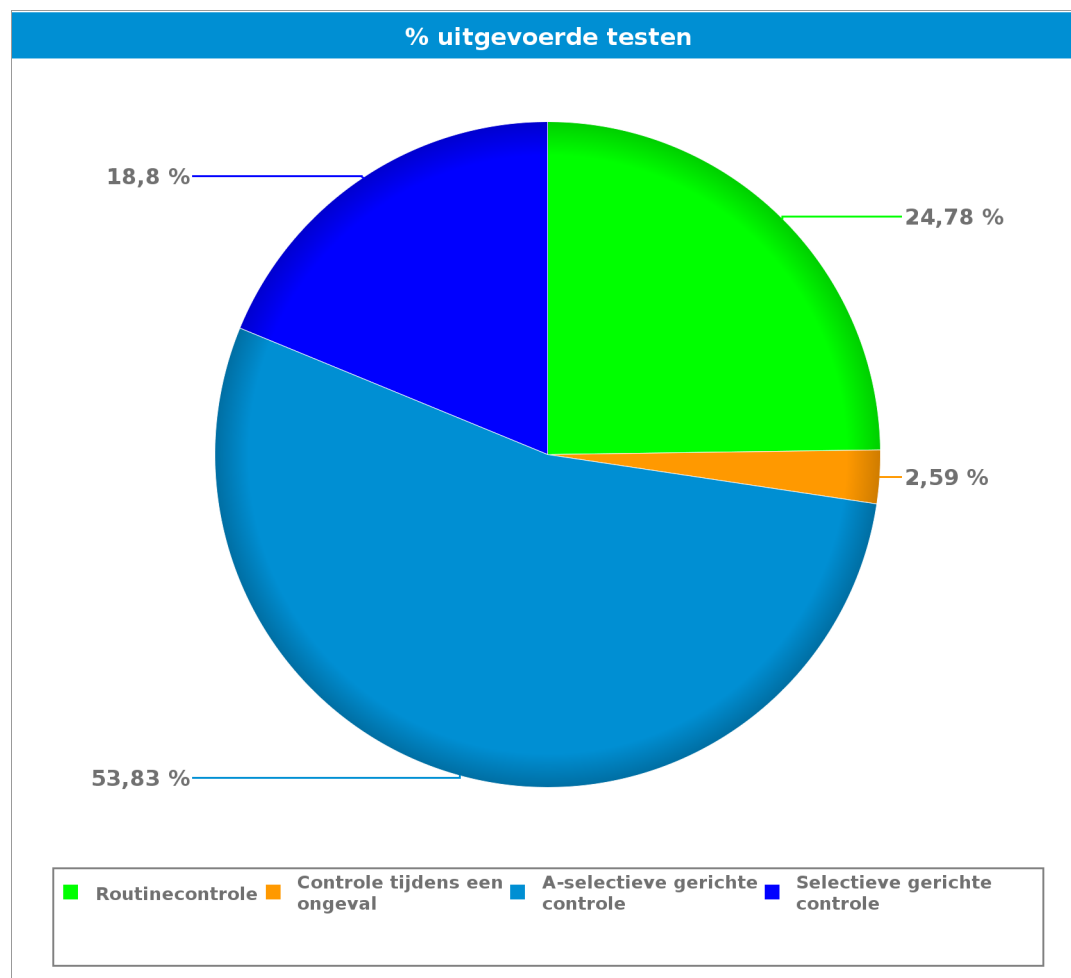
Bob Campagne 2018-2019

30/11/2018 >>> 28/01/2019

Provincie: Luxembourg

2. Per type controle

| | | # | % |
|--------------------------------|------------------------|-------|---------|
| Routinecontrole | # uitgevoerde testen | 2.217 | 24,78% |
| | # negatieve pretesten | 2.050 | 29,31% |
| | # negatieve ademtesten | 135 | 7,90% |
| | # alerte ademtesten | 7 | 9,09% |
| | # positieve ademtesten | 25 | 14,97% |
| Controle tijdens een ongeval | # uitgevoerde testen | 232 | 2,59% |
| | # negatieve pretesten | 44 | 0,63% |
| | # negatieve ademtesten | 160 | 9,36% |
| | # alerte ademtesten | 3 | 3,90% |
| | # positieve ademtesten | 25 | 14,97% |
| A-selectieve gerichte controle | # uitgevoerde testen | 4.817 | 53,83% |
| | # negatieve pretesten | 3.848 | 55,01% |
| | # negatieve ademtesten | 825 | 48,27% |
| | # alerte ademtesten | 56 | 72,73% |
| | # positieve ademtesten | 88 | 52,69% |
| Selectieve gerichte controle | # uitgevoerde testen | 1.682 | 18,80% |
| | # negatieve pretesten | 1.053 | 15,05% |
| | # negatieve ademtesten | 589 | 34,46% |
| | # alerte ademtesten | 11 | 14,29% |
| | # positieve ademtesten | 29 | 17,37% |
| TOTAAL | # uitgevoerde testen | 8.948 | 100,00% |
| | # negatieve pretesten | 6.995 | 100,00% |
| | # negatieve ademtesten | 1.709 | 100,00% |
| | # alerte ademtesten | 77 | 100,00% |
| | # positieve ademtesten | 167 | 100,00% |



Routinecontrole = « Aanstalten tot sturen » en « Bestuurder (buiten verkeersongeval) »

Controle na een ongeval = « Verkeersongeval met lichamelijk letsel » + « verkeersongeval met stoffelijke schade »



Bob Campagne 2018-2019

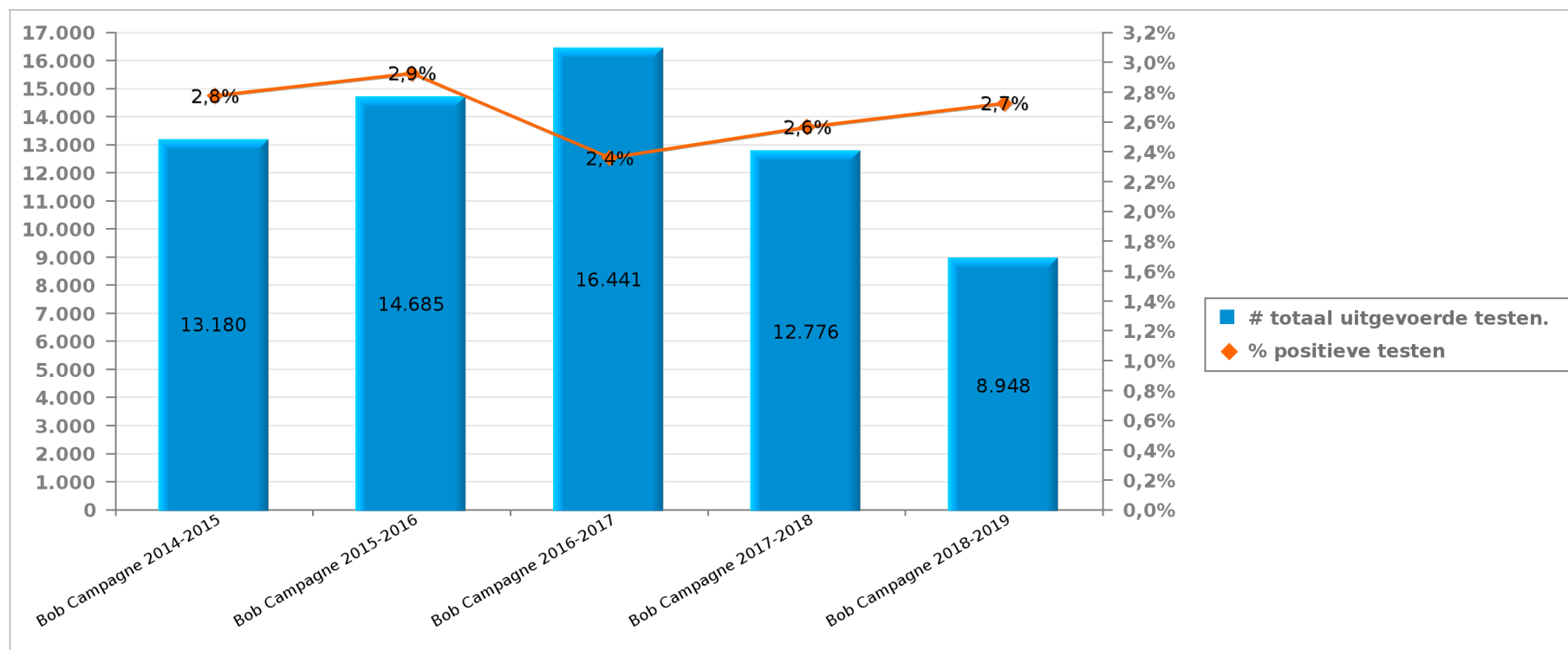
30/11/2018 >>> 28/01/2019

Provincie: Luxembourg

3. Vergelijking met de voorgaande BOB-Campagnes

| | Bob Campagne 2014-2015 | Bob Campagne 2015-2016 | Bob Campagne 2016-2017 | Bob Campagne 2017-2018 | Bob Campagne 2018-2019 |
|------------------------|------------------------|------------------------|------------------------|------------------------|------------------------|
| # uitgevoerde testen | 13.180 | 14.685 | 16.441 | 12.776 | 8.948 |
| # alerte ademtesten | 116 | 113 | 110 | 110 | 77 |
| # positieve ademtesten | 250 | 317 | 278 | 218 | 167 |
| # positieve testen | 366 | 430 | 388 | 328 | 244 |

Aantal positieve testen = aantal positieve ademtesten + aantal alerte ademtesten





Bob Campagne 2018-2019

30/11/2018 >>> 28/01/2019

Provincie: Luxembourg

4. Bijlage1

| | | Week | | | WE | | | TOTAAL |
|--|-------------------------------|----------|------------|------------|--------|----------|------------|--------|
| | | Week-dag | Week-nacht | Sub-totaal | We-dag | We-nacht | Sub-totaal | |
| Aanstalten tot sturen | Aantal uitgevoerde pretesten | 0 | 0 | 0 | 0 | 0 | 0 | 0 |
| | Aantal negatieve pretesten | 0 | 0 | 0 | 0 | 0 | 0 | 0 |
| | Aantal positieve pretesten | 0 | 0 | 0 | 0 | 0 | 0 | 0 |
| | Aantal uitgevoerde ademtesten | 1 | 0 | 1 | 0 | 0 | 0 | 1 |
| | Aantal negatieve ademtesten | 1 | 0 | 1 | 0 | 0 | 0 | 1 |
| | Aantal alerte ademtesten | 0 | 0 | 0 | 0 | 0 | 0 | 0 |
| | Aantal positieve ademtesten | 0 | 0 | 0 | 0 | 0 | 0 | 0 |
| | Aantal weigeringen ademtesten | 0 | 0 | 0 | 0 | 0 | 0 | 0 |
| | Aantal bloedafnames | 0 | 0 | 0 | 0 | 0 | 0 | 0 |
| | Aantal intrekkingen rijbewijs | 0 | 0 | 0 | 0 | 0 | 0 | 0 |
| Bestuurder buiten verkeersongeval | Aantal uitgevoerde pretesten | 1.176 | 175 | 1.351 | 614 | 122 | 736 | 2.087 |
| | Aantal negatieve pretesten | 1.158 | 171 | 1.329 | 602 | 119 | 721 | 2.050 |
| | Aantal positieve pretesten | 18 | 4 | 22 | 12 | 3 | 15 | 37 |
| | Aantal uitgevoerde ademtesten | 119 | 9 | 128 | 28 | 10 | 38 | 166 |
| | Aantal negatieve ademtesten | 104 | 3 | 107 | 22 | 5 | 27 | 134 |
| | Aantal alerte ademtesten | 3 | 1 | 4 | 2 | 1 | 3 | 7 |
| | Aantal positieve ademtesten | 12 | 5 | 17 | 4 | 4 | 8 | 25 |
| | Aantal weigeringen ademtesten | 0 | 0 | 0 | 0 | 0 | 0 | 0 |
| | Aantal bloedafnames | 0 | 1 | 1 | 0 | 0 | 0 | 1 |
| | Aantal intrekkingen rijbewijs | 5 | 3 | 8 | 3 | 4 | 7 | 15 |
| Verkeersongeval met lichamelijk letsel | Aantal uitgevoerde pretesten | 3 | 0 | 3 | 0 | 0 | 0 | 3 |
| | Aantal negatieve pretesten | 3 | 0 | 3 | 0 | 0 | 0 | 3 |
| | Aantal positieve pretesten | 0 | 0 | 0 | 0 | 0 | 0 | 0 |
| | Aantal uitgevoerde ademtesten | 34 | 4 | 38 | 12 | 2 | 14 | 52 |
| | Aantal negatieve ademtesten | 30 | 4 | 34 | 10 | 0 | 10 | 44 |
| | Aantal alerte ademtesten | 0 | 0 | 0 | 1 | 0 | 1 | 1 |
| | Aantal positieve ademtesten | 4 | 0 | 4 | 1 | 2 | 3 | 7 |
| | Aantal weigeringen ademtesten | 0 | 0 | 0 | 0 | 0 | 0 | 0 |
| | Aantal bloedafnames | 0 | 0 | 0 | 0 | 0 | 0 | 0 |
| | Aantal intrekkingen rijbewijs | 3 | 0 | 3 | 1 | 1 | 2 | 5 |
| Verkeersongeval met stoffelijke schade | Aantal uitgevoerde pretesten | 39 | 0 | 39 | 4 | 2 | 6 | 45 |
| | Aantal negatieve pretesten | 36 | 0 | 36 | 4 | 1 | 5 | 41 |
| | Aantal positieve pretesten | 3 | 0 | 3 | 0 | 1 | 1 | 4 |
| | Aantal uitgevoerde ademtesten | 79 | 8 | 87 | 36 | 13 | 49 | 136 |
| | Aantal negatieve ademtesten | 71 | 6 | 77 | 32 | 7 | 39 | 116 |
| | Aantal alerte ademtesten | 1 | 0 | 1 | 1 | 0 | 1 | 2 |
| | Aantal positieve ademtesten | 7 | 2 | 9 | 3 | 6 | 9 | 18 |
| | Aantal weigeringen ademtesten | 0 | 0 | 0 | 1 | 0 | 1 | 1 |
| | Aantal bloedafnames | 0 | 1 | 1 | 1 | 1 | 2 | 3 |
| | Aantal intrekkingen rijbewijs | 3 | 1 | 4 | 4 | 5 | 9 | 13 |



Bob Campagne 2018-2019

30/11/2018 >>> 28/01/2019

Provincie: Luxembourg

| | | Week | | | WE | | | TOTAAL |
|---------------------------------------|----------------------------------|----------|------------|--------------|--------|------------|--------------|--------------|
| | | Week-dag | Week-nacht | Sub-totaal | We-dag | We-nacht | Sub-totaal | |
| A-selectieve gerichte controle | Aantal uitgevoerde pretesten | 2.200 | 130 | 2.330 | 946 | 778 | 1.724 | 4.054 |
| | Aantal negatieve pretesten | 2.133 | 117 | 2.250 | 893 | 705 | 1.598 | 3.848 |
| | Aantal positieve pretesten | 67 | 13 | 80 | 53 | 73 | 126 | 206 |
| | Aantal uitgevoerde ademtesten | 556 | 52 | 608 | 216 | 145 | 361 | 969 |
| | Aantal negatieve ademtesten | 504 | 43 | 547 | 184 | 94 | 278 | 825 |
| | Aantal alerte ademtesten | 19 | 7 | 26 | 11 | 19 | 30 | 56 |
| | Aantal positieve ademtesten | 33 | 2 | 35 | 21 | 32 | 53 | 88 |
| | Aantal weigeringen ademtesten | 0 | 0 | 0 | 0 | 0 | 0 | 0 |
| | Aantal bloedafnames | 0 | 1 | 1 | 0 | 0 | 0 | 1 |
| | Aantal intrekkingen rijbewijs | 7 | 0 | 7 | 3 | 5 | 8 | 15 |
| | Aantal metingen tijdens controle | 463 | 11 | 474 | 183 | 195 | 378 | 852 |
| | Aantal gecontroleerde voertuigen | 2.661 | 170 | 2.831 | 1.109 | 850 | 1.959 | 4.790 |
| | Aantal controle-uren | 116 | 4 | 121 | 46 | 45 | 91 | 212 |
| Aantal agenten op controle | 327 | 31 | 358 | 152 | 158 | 310 | 668 | |
| Selectieve gerichte controle | Aantal uitgevoerde pretesten | 750 | 83 | 833 | 149 | 89 | 238 | 1.071 |
| | Aantal negatieve pretesten | 745 | 80 | 825 | 146 | 82 | 228 | 1.053 |
| | Aantal positieve pretesten | 5 | 3 | 8 | 3 | 7 | 10 | 18 |
| | Aantal uitgevoerde ademtesten | 363 | 17 | 380 | 167 | 82 | 249 | 629 |
| | Aantal negatieve ademtesten | 353 | 14 | 367 | 156 | 66 | 222 | 589 |
| | Aantal alerte ademtesten | 4 | 0 | 4 | 3 | 4 | 7 | 11 |
| | Aantal positieve ademtesten | 6 | 3 | 9 | 8 | 12 | 20 | 29 |
| | Aantal weigeringen ademtesten | 0 | 0 | 0 | 0 | 0 | 0 | 0 |
| | Aantal bloedafnames | 0 | 0 | 0 | 0 | 0 | 0 | 0 |
| | Aantal intrekkingen rijbewijs | 5 | 0 | 5 | 2 | 3 | 5 | 10 |
| | Aantal metingen tijdens controle | 208 | 40 | 248 | 71 | 59 | 130 | 378 |
| | Aantal gecontroleerde voertuigen | 1.096 | 94 | 1.190 | 320 | 165 | 485 | 1.675 |
| | Aantal controle-uren | 80 | 20 | 100 | 29 | 21 | 50 | 150 |
| Aantal agenten op controle | 387 | 90 | 477 | 134 | 126 | 260 | 737 | |

| | | Week | | | WE | | | TOTAAL |
|--------------|--|----------|------------|--------------|--------|----------|--------------|--------------|
| | | Week-dag | Week-nacht | Sub-totaal | We-dag | We-nacht | Sub-totaal | |
| TOTAL | Aantal uitgevoerde pretesten | 4.168 | 388 | 4.556 | 1.713 | 991 | 2.704 | 7.260 |
| | Aantal negatieve pretesten | 4.075 | 368 | 4.443 | 1.645 | 907 | 2.552 | 6.995 |
| | Aantal positieve pretesten | 93 | 20 | 113 | 68 | 84 | 152 | 265 |
| | Aantal uitgevoerde ademtesten | 1.152 | 90 | 1.242 | 459 | 252 | 711 | 1.953 |
| | Aantal negatieve ademtesten | 1.063 | 70 | 1.133 | 404 | 172 | 576 | 1.709 |
| | Aantal alerte ademtesten | 27 | 8 | 35 | 18 | 24 | 42 | 77 |
| | Aantal positieve ademtesten | 62 | 12 | 74 | 37 | 56 | 93 | 167 |
| | Aantal weigeringen ademtesten | 0 | 0 | 0 | 1 | 0 | 1 | 1 |
| | Aantal bloedafnames | 0 | 3 | 3 | 1 | 1 | 2 | 5 |
| | Aantal intrekkingen rijbewijs | 23 | 4 | 27 | 13 | 18 | 31 | 58 |
| | Aantal metingen tijdens controle | 671 | 51 | 722 | 254 | 254 | 508 | 1.230 |
| | Aantal gecontroleerde voertuigen] | 5.188 | 457 | 5.645 | 2.112 | 1.159 | 3.271 | 8.916 |
| | Aantal controle-uren | 196 | 25 | 220 | 76 | 65 | 141 | 362 |
| | Aantal agenten op controle | 991 | 137 | 1.128 | 356 | 314 | 670 | 1.798 |