



# Bob Campagne 2018-2019

30/11/2018 >>> 28/01/2019

Provincie: Namur

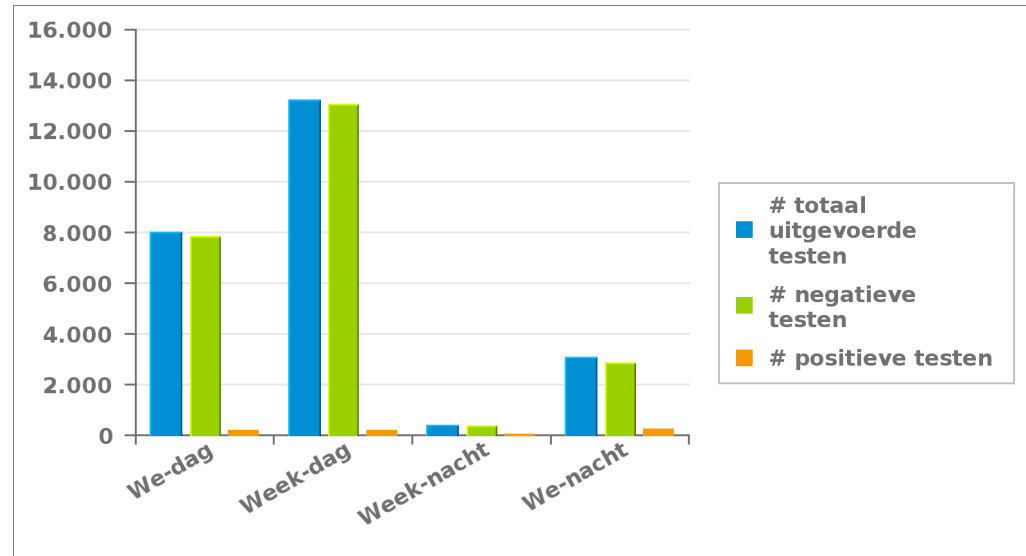
## 1. Huidige campagne

**Uw provincie heeft 24.632 testen uitgevoerd, waarvan 2,41 % een positief resultaat hadden**

	Week			WE			TOTAAL
	Dag	Nacht	sub-totaal	Dag	Nacht	sub-totaal	
# totaal uitgevoerde testen	13.199	388	13.587	7.991	3.054	11.045	24.632
# negatieve testen	13.020	367	13.387	7.814	2.838	10.652	24.039
# positieve ademtesten	121	21	142	121	158	279	421
# alerte ademtesten	58	0	58	56	58	114	172
# positieve testen	179	21	200	177	216	393	593

*Aantal negatieve testen = aantal negatieve ademtesten + aantal negatieve pré-testen*

*Aantal positieve testen = aantal positieve ademtesten + aantal alerte ademtesten*





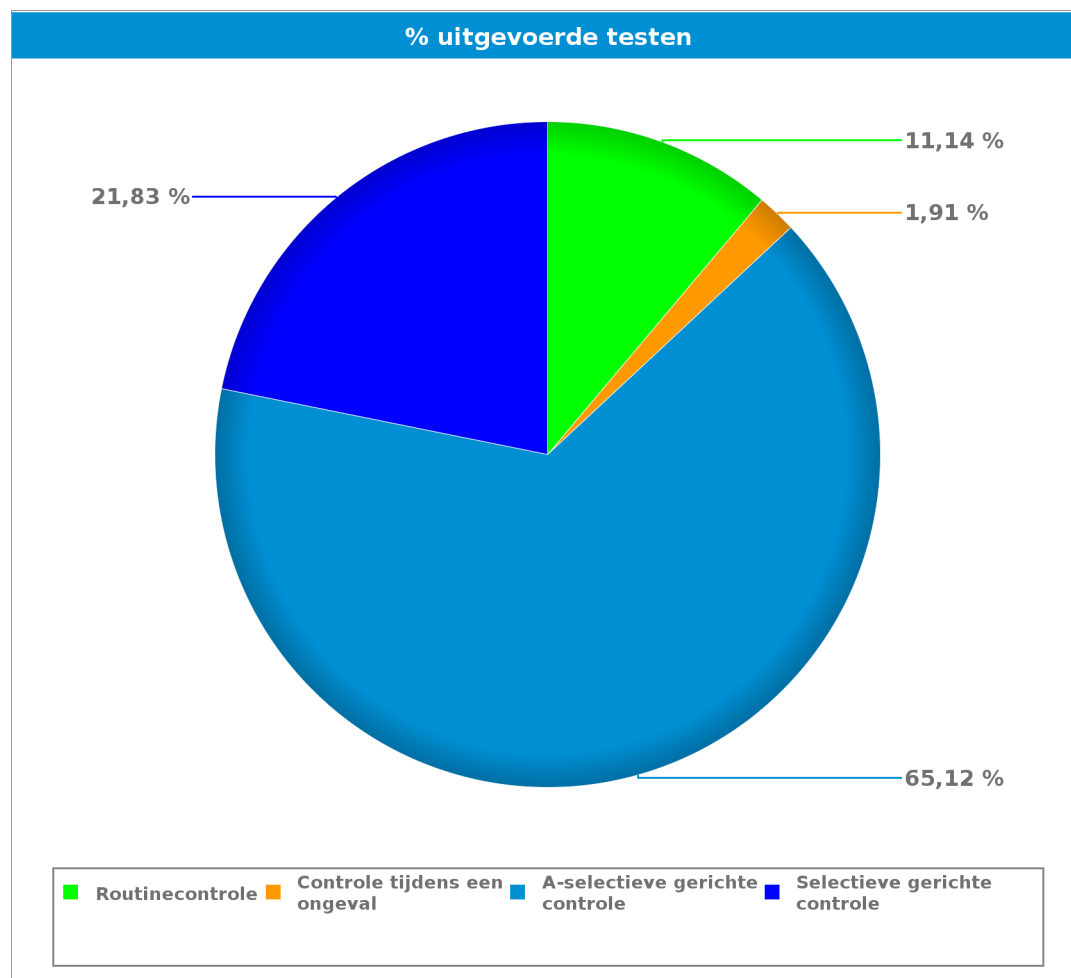
# Bob Campagne 2018-2019

30/11/2018 >>> 28/01/2019

Provincie: Namur

## 2. Per type controle

	#	%
Routinecontrole	# uitgevoerde testen	2.745 11,14%
	# negatieve pretesten	2.637 13,51%
	# negatieve ademtesten	50 1,11%
	# alerte ademtesten	10 5,81%
	# positieve ademtesten	48 11,40%
Controle tijdens een ongeval	# uitgevoerde testen	470 1,91%
	# negatieve pretesten	23 0,12%
	# negatieve ademtesten	398 8,82%
	# alerte ademtesten	1 0,58%
	# positieve ademtesten	48 11,40%
A-selectieve gerichte controle	# uitgevoerde testen	16.040 65,12%
	# negatieve pretesten	11.785 60,36%
	# negatieve ademtesten	3.899 86,39%
	# alerte ademtesten	121 70,35%
	# positieve ademtesten	235 55,82%
Selectieve gerichte controle	# uitgevoerde testen	5.377 21,83%
	# negatieve pretesten	5.081 26,02%
	# negatieve ademtesten	166 3,68%
	# alerte ademtesten	40 23,26%
	# positieve ademtesten	90 21,38%
<b>TOTAAL</b>	# uitgevoerde testen	<b>24.632 100,00%</b>
	# negatieve pretesten	<b>19.526 100,00%</b>
	# negatieve ademtesten	<b>4.513 100,00%</b>
	# alerte ademtesten	<b>172 100,00%</b>
	# positieve ademtesten	<b>421 100,00%</b>



Routinecontrole = « Aanstalten tot sturen » en « Bestuurder (buiten verkeersongeval) »

Controle na een ongeval = « Verkeersongeval met lichamelijk letsel » + « verkeersongeval met stoffelijke schade »



# Bob Campagne 2018-2019

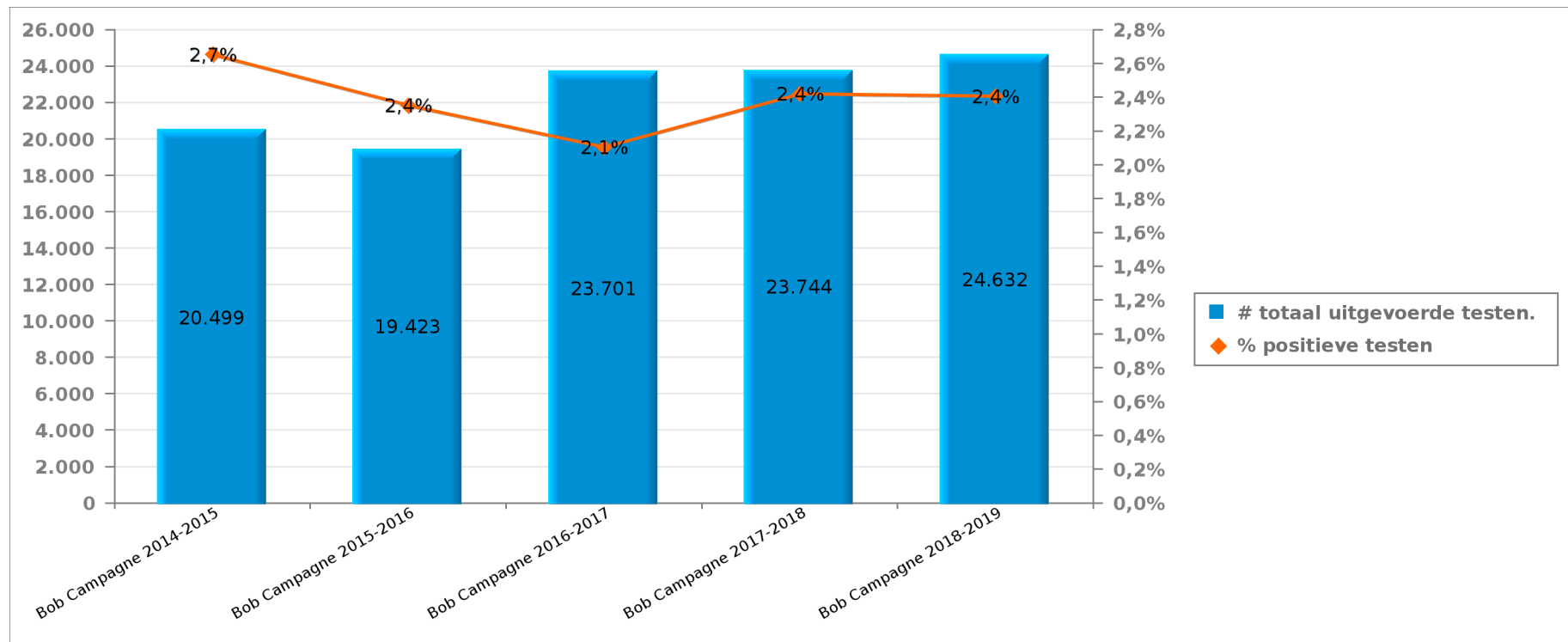
30/11/2018 >>> 28/01/2019

Provincie: Namur

## 3. Vergelijking met de voorgaande BOB-Campagnes

	Bob Campagne 2014-2015	Bob Campagne 2015-2016	Bob Campagne 2016-2017	Bob Campagne 2017-2018	Bob Campagne 2018-2019
# uitgevoerde testen	20.499	19.423	23.701	23.744	24.632
# alerte ademtesten	154	116	168	178	172
# positieve ademtesten	390	341	331	397	421
# positieve testen	544	457	499	575	593

Aantal positieve testen = aantal positieve ademtesten + aantal alerte ademtesten





# Bob Campagne 2018-2019

30/11/2018 >>> 28/01/2019

Provincie: Namur

## 4. Bijlage1

		Week			WE			TOTAAL
		Week-dag	Week-nacht	Sub-totaal	We-dag	We-nacht	Sub-totaal	
Bestuurder buiten verkeersongeval	Aantal uitgevoerde pretesten	1.244	294	1.538	802	317	1.119	2.657
	Aantal negatieve pretesten	1.232	293	1.525	799	313	1.112	2.637
	Aantal positieve pretesten	12	1	13	3	4	7	20
	Aantal uitgevoerde ademtesten	50	8	58	26	24	50	108
	Aantal negatieve ademtesten	33	2	35	13	2	15	50
	Aantal alerte ademtesten	5	0	5	2	3	5	10
	Aantal positieve ademtesten	12	6	18	11	19	30	48
	Aantal weigeringen ademtesten	0	0	0	0	0	0	0
	Aantal bloedafnames	0	0	0	0	0	0	0
	Aantal intrekkingen rijbewijs	3	3	6	7	7	14	20
Verkeersongeval met lichamelijk letsel	Aantal uitgevoerde pretesten	0	0	0	1	1	2	2
	Aantal negatieve pretesten	0	0	0	0	0	0	0
	Aantal positieve pretesten	0	0	0	1	1	2	2
	Aantal uitgevoerde ademtesten	61	6	67	17	9	26	93
	Aantal negatieve ademtesten	57	5	62	14	5	19	81
	Aantal alerte ademtesten	0	0	0	0	0	0	0
	Aantal positieve ademtesten	4	1	5	3	4	7	12
	Aantal weigeringen ademtesten	0	0	0	0	0	0	0
	Aantal bloedafnames	0	0	0	1	0	1	1
	Aantal intrekkingen rijbewijs	2	1	3	3	1	4	7
Verkeersongeval met stoffelijke schade	Aantal uitgevoerde pretesten	21	1	22	1	0	1	23
	Aantal negatieve pretesten	21	1	22	1	0	1	23
	Aantal positieve pretesten	0	0	0	0	0	0	0
	Aantal uitgevoerde ademtesten	230	28	258	60	36	96	354
	Aantal negatieve ademtesten	222	18	240	55	22	77	317
	Aantal alerte ademtesten	1	0	1	0	0	0	1
	Aantal positieve ademtesten	7	10	17	5	14	19	36
	Aantal weigeringen ademtesten	0	0	0	1	0	1	1
	Aantal bloedafnames	0	0	0	0	0	0	0
	Aantal intrekkingen rijbewijs	3	7	10	7	9	16	26



# Bob Campagne 2018-2019

30/11/2018 >>> 28/01/2019

Provincie: Namur

		Week			WE			TOTAAL
		Week-dag	Week-nacht	Sub-totaal	We-dag	We-nacht	Sub-totaal	
A-selectieve gerichte controle	Aantal uitgevoerde pretesten	7.006	21	<b>7.027</b>	3.675	1.620	<b>5.295</b>	<b>12.322</b>
	Aantal negatieve pretesten	6.786	18	<b>6.804</b>	3.537	1.444	<b>4.981</b>	<b>11.785</b>
	Aantal positieve pretesten	220	3	<b>223</b>	138	176	<b>314</b>	<b>537</b>
	Aantal uitgevoerde ademtesten	2.720	25	<b>2.745</b>	694	816	<b>1.510</b>	<b>4.255</b>
	Aantal negatieve ademtesten	2.611	21	<b>2.632</b>	591	676	<b>1.267</b>	<b>3.899</b>
	Aantal alerte ademtesten	39	0	<b>39</b>	36	46	<b>82</b>	<b>121</b>
	Aantal positieve ademtesten	70	4	<b>74</b>	67	94	<b>161</b>	<b>235</b>
	Aantal weigeringen ademtesten	0	0	<b>0</b>	0	2	<b>2</b>	<b>2</b>
	Aantal bloedafnames	0	0	<b>0</b>	0	0	<b>0</b>	<b>0</b>
	Aantal intrekkingen rijbewijs	22	0	<b>22</b>	15	31	<b>46</b>	<b>68</b>
	Aantal metingen tijdens controle	1.021	25	<b>1.046</b>	708	714	<b>1.422</b>	<b>2.468</b>
	Aantal gecontroleerde voertuigen	9.498	43	<b>9.541</b>	4.231	2.247	<b>6.478</b>	<b>16.019</b>
Aantal controle-uren	291	10	<b>301</b>	163	102	<b>265</b>	<b>566</b>	
Aantal agenten op controle	1.026	46	<b>1.072</b>	587	650	<b>1.237</b>	<b>2.309</b>	
Selectieve gerichte controle	Aantal uitgevoerde pretesten	2.030	2	<b>2.032</b>	2.836	368	<b>3.204</b>	<b>5.236</b>
	Aantal negatieve pretesten	1.984	2	<b>1.986</b>	2.762	333	<b>3.095</b>	<b>5.081</b>
	Aantal positieve pretesten	46	0	<b>46</b>	74	35	<b>109</b>	<b>155</b>
	Aantal uitgevoerde ademtesten	115	7	<b>122</b>	95	79	<b>174</b>	<b>296</b>
	Aantal negatieve ademtesten	74	7	<b>81</b>	42	43	<b>85</b>	<b>166</b>
	Aantal alerte ademtesten	13	0	<b>13</b>	18	9	<b>27</b>	<b>40</b>
	Aantal positieve ademtesten	28	0	<b>28</b>	35	27	<b>62</b>	<b>90</b>
	Aantal weigeringen ademtesten	0	0	<b>0</b>	0	1	<b>1</b>	<b>1</b>
	Aantal bloedafnames	0	0	<b>0</b>	0	0	<b>0</b>	<b>0</b>
	Aantal intrekkingen rijbewijs	10	0	<b>10</b>	8	9	<b>17</b>	<b>27</b>
	Aantal metingen tijdens controle	341	5	<b>346</b>	531	128	<b>659</b>	<b>1.005</b>
	Aantal gecontroleerde voertuigen	2.079	9	<b>2.088</b>	2.857	412	<b>3.269</b>	<b>5.357</b>
Aantal controle-uren	78	2	<b>79</b>	94	26	<b>121</b>	<b>200</b>	
Aantal agenten op controle	317	14	<b>331</b>	225	155	<b>380</b>	<b>711</b>	

		Week			WE			TOTAAL
		Week-dag	Week-nacht	Sub-totaal	We-dag	We-nacht	Sub-totaal	
TOTAL	Aantal uitgevoerde pretesten	10.301	318	<b>10.619</b>	7.315	2.306	<b>9.621</b>	<b>20.240</b>
	Aantal negatieve pretesten	10.023	314	<b>10.337</b>	7.099	2.090	<b>9.189</b>	<b>19.526</b>
	Aantal positieve pretesten	278	4	<b>282</b>	216	216	<b>432</b>	<b>714</b>
	Aantal uitgevoerde ademtesten	3.176	74	<b>3.250</b>	892	964	<b>1.856</b>	<b>5.106</b>
	Aantal negatieve ademtesten	2.997	53	<b>3.050</b>	715	748	<b>1.463</b>	<b>4.513</b>
	Aantal alerte ademtesten	58	0	<b>58</b>	56	58	<b>114</b>	<b>172</b>
	Aantal positieve ademtesten	121	21	<b>142</b>	121	158	<b>279</b>	<b>421</b>
	Aantal weigeringen ademtesten	0	0	<b>0</b>	1	3	<b>4</b>	<b>4</b>
	Aantal bloedafnames	0	0	<b>0</b>	1	0	<b>1</b>	<b>1</b>
	Aantal intrekkingen rijbewijs	40	11	<b>51</b>	40	57	<b>97</b>	<b>148</b>
	Aantal metingen tijdens controle	1.362	30	<b>1.392</b>	1.239	842	<b>2.081</b>	<b>3.473</b>
	Aantal gecontroleerde voertuigen]	13.183	389	<b>13.572</b>	7.998	3.046	<b>11.044</b>	<b>24.616</b>
	Aantal controle-uren	369	12	<b>380</b>	258	128	<b>386</b>	<b>766</b>
	Aantal agenten op controle	1.482	84	<b>1.566</b>	875	854	<b>1.729</b>	<b>3.295</b>