



Bob Campagne 2018-2019

30/11/2018 >>> 28/01/2019

Provincie: Vlaams Brabant

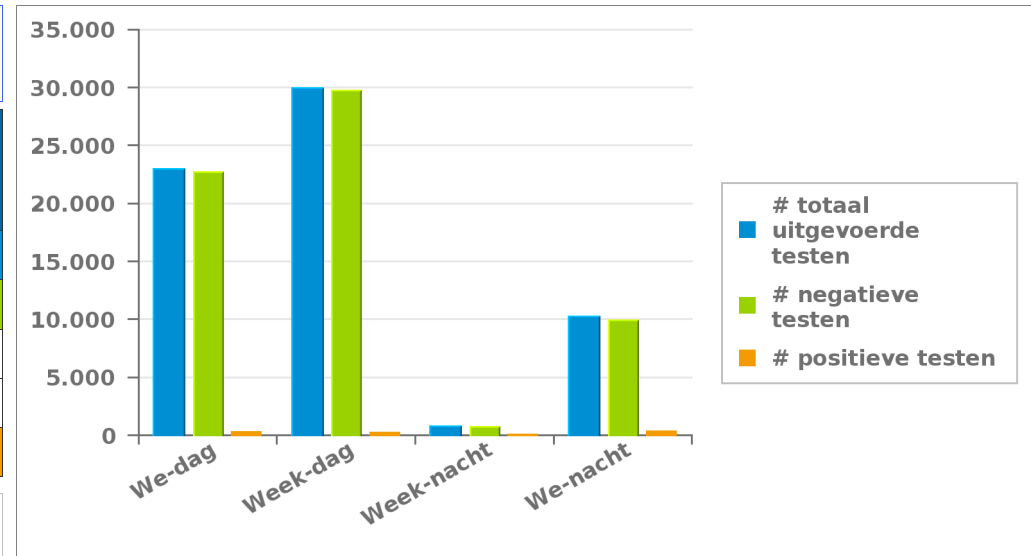
1. Huidige campagne

Uw provincie heeft 63.947 testen uitgevoerd, waarvan 1,41 % een positief resultaat hadden

	Week			WE			TOTAAL
	Dag	Nacht	sub-totaal	Dag	Nacht	sub-totaal	
# totaal uitgevoerde testen	29.951	775	30.726	22.968	10.253	33.221	63.947
# negatieve testen	29.739	730	30.469	22.675	9.899	32.574	63.043
# positieve ademtesten	120	33	153	167	230	397	550
# alerte ademtesten	92	12	104	126	124	250	354
# positieve testen	212	45	257	293	354	647	904

Aantal negatieve testen = aantal negatieve ademtesten + aantal negatieve pré-testen

Aantal positieve testen = aantal positieve ademtesten + aantal alerte ademtesten





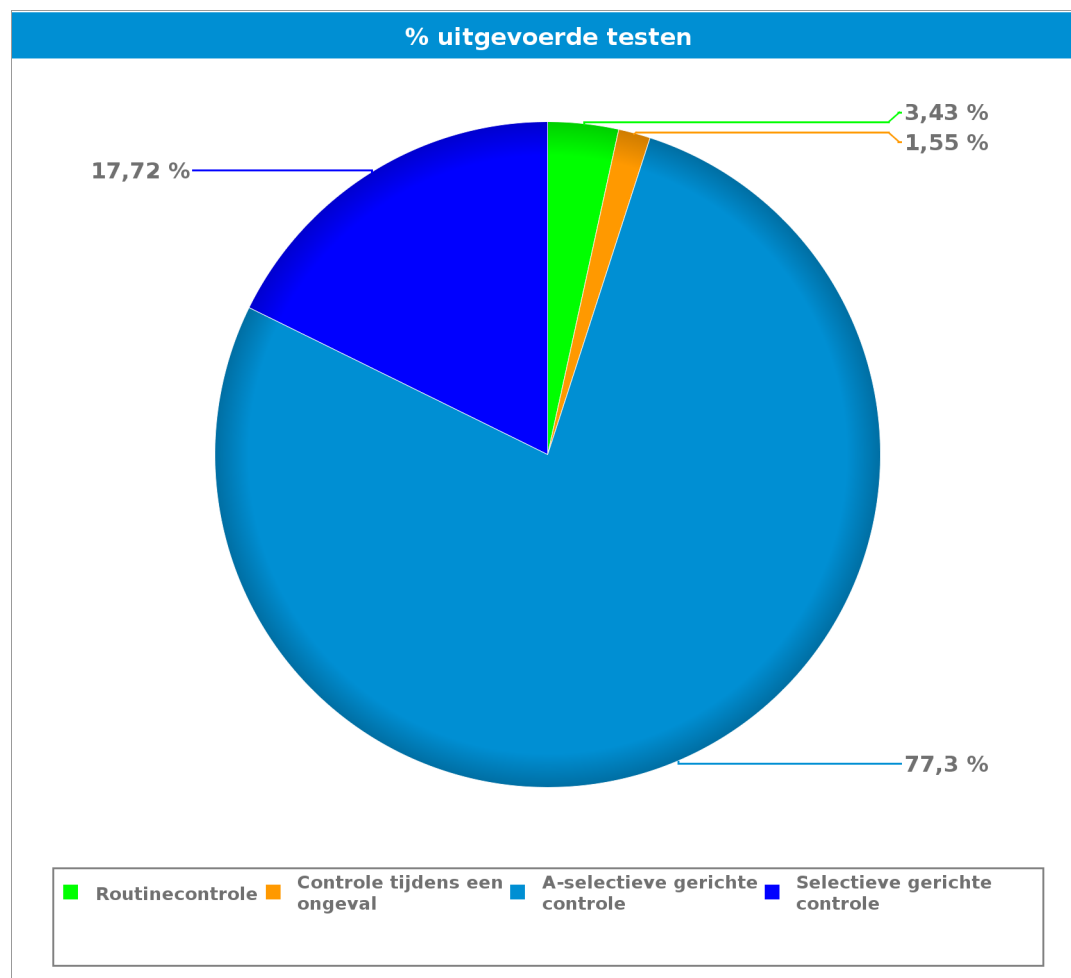
Bob Campagne 2018-2019

30/11/2018 >>> 28/01/2019

Provincie: Vlaams Brabant

2. Per type controle

	#	%
Routinecontrole	# uitgevoerde testen	2.192 3,43%
	# negatieve pretesten	580 1,06%
	# negatieve ademtesten	1.533 18,12%
	# alerte ademtesten	23 6,50%
	# positieve ademtesten	56 10,18%
Controle tijdens een ongeval	# uitgevoerde testen	992 1,55%
	# negatieve pretesten	128 0,23%
	# negatieve ademtesten	772 9,12%
	# alerte ademtesten	10 2,82%
	# positieve ademtesten	82 14,91%
A-selectieve gerichte controle	# uitgevoerde testen	49.429 77,30%
	# negatieve pretesten	44.436 81,41%
	# negatieve ademtesten	4.413 52,16%
	# alerte ademtesten	273 77,12%
	# positieve ademtesten	307 55,82%
Selectieve gerichte controle	# uitgevoerde testen	11.334 17,72%
	# negatieve pretesten	9.438 17,29%
	# negatieve ademtesten	1.743 20,60%
	# alerte ademtesten	48 13,56%
	# positieve ademtesten	105 19,09%
TOTAAL	# uitgevoerde testen	63.947 100,00%
	# negatieve pretesten	54.582 100,00%
	# negatieve ademtesten	8.461 100,00%
	# alerte ademtesten	354 100,00%
	# positieve ademtesten	550 100,00%



Routinecontrole = « Aanstalten tot sturen » en « Bestuurder (buiten verkeersongeval) »

Controle na een ongeval = « Verkeersongeval met lichamelijk letsel » + « verkeersongeval met stoffelijke schade »



Bob Campagne 2018-2019

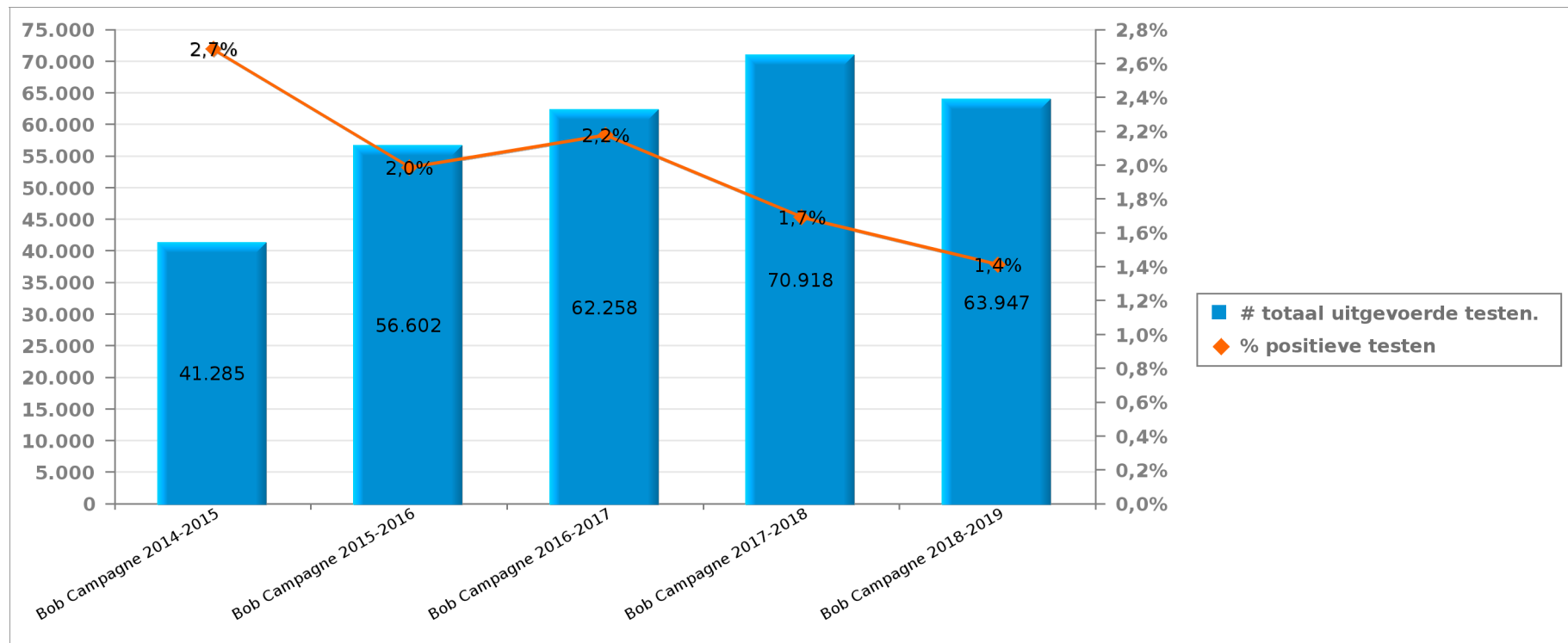
30/11/2018 >>> 28/01/2019

Provincie: Vlaams Brabant

3. Vergelijking met de voorgaande BOB-Campagnes

	Bob Campagne 2014-2015	Bob Campagne 2015-2016	Bob Campagne 2016-2017	Bob Campagne 2017-2018	Bob Campagne 2018-2019
# uitgevoerde testen	41.285	56.602	62.258	70.918	63.947
# alerte ademtesten	409	407	451	478	354
# positieve ademtesten	700	718	906	723	550
# positieve testen	1.109	1.125	1.357	1.201	904

Aantal positieve testen = aantal positieve ademtesten + aantal alerte ademtesten





Bob Campagne 2018-2019

30/11/2018 >>> 28/01/2019

Provincie: Vlaams Brabant

4. Bijlage1

		Week			WE			TOTAAL	
		Week-dag	Week-nacht	Sub-totaal	We-dag	We-nacht	Sub-totaal		
Halle-Vilvoorde	Aanstalten tot sturen	Aantal uitgevoerde pretesten	0	0	0	6	0	6	6
		Aantal negatieve pretesten	0	0	0	6	0	6	6
		Aantal positieve pretesten	0	0	0	0	0	0	0
		Aantal uitgevoerde ademtesten	0	0	0	0	0	0	0
		Aantal negatieve ademtesten	0	0	0	0	0	0	0
		Aantal alerte ademtesten	0	0	0	0	0	0	0
		Aantal positieve ademtesten	0	0	0	0	0	0	0
		Aantal weigeringen ademtesten	0	0	0	0	0	0	0
		Aantal bloedafnames	0	0	0	0	0	0	0
	Aantal intrekkingen rijbewijs	0	0	0	0	0	0	0	
	Bestuurder buiten verkeersongeval	Aantal uitgevoerde pretesten	8	1	9	1	4	5	14
		Aantal negatieve pretesten	8	1	9	1	0	1	10
		Aantal positieve pretesten	0	0	0	0	4	4	4
		Aantal uitgevoerde ademtesten	29	1	30	9	12	21	51
		Aantal negatieve ademtesten	28	0	28	6	4	10	38
		Aantal alerte ademtesten	1	0	1	1	3	4	5
		Aantal positieve ademtesten	0	1	1	2	5	7	8
		Aantal weigeringen ademtesten	0	0	0	0	0	0	0
		Aantal bloedafnames	0	0	0	0	0	0	0
	Aantal intrekkingen rijbewijs	0	1	1	1	1	2	3	
	Verkeersongeval met lichamelijk letsel	Aantal uitgevoerde pretesten	11	1	12	4	1	5	17
		Aantal negatieve pretesten	11	0	11	4	0	4	15
		Aantal positieve pretesten	0	1	1	0	1	1	2
		Aantal uitgevoerde ademtesten	70	4	74	10	3	13	87
		Aantal negatieve ademtesten	69	2	71	8	0	8	79
		Aantal alerte ademtesten	0	0	0	0	0	0	0
		Aantal positieve ademtesten	1	2	3	2	3	5	8
		Aantal weigeringen ademtesten	0	1	1	0	0	0	1
		Aantal bloedafnames	1	1	2	0	0	0	2
	Aantal intrekkingen rijbewijs	1	3	4	0	3	3	7	
	Verkeersongeval met stoffelijke schade	Aantal uitgevoerde pretesten	59	2	61	27	3	30	91
		Aantal negatieve pretesten	53	0	53	26	1	27	80
		Aantal positieve pretesten	6	2	8	1	2	3	11
		Aantal uitgevoerde ademtesten	226	11	237	60	32	92	329
		Aantal negatieve ademtesten	208	6	214	54	21	75	289
		Aantal alerte ademtesten	3	1	4	1	0	1	5
Aantal positieve ademtesten		15	4	19	5	11	16	35	
Aantal weigeringen ademtesten		0	0	0	0	0	0	0	
Aantal bloedafnames		0	0	0	0	0	0	0	
Aantal intrekkingen rijbewijs	12	3	15	3	10	13	28		



Bob Campagne 2018-2019

30/11/2018 >>> 28/01/2019

Provincie: Vlaams Brabant

		Week			WE			TOTAAL	
		Week-dag	Week-nacht	Sub-totaal	We-dag	We-nacht	Sub-totaal		
Leuven	Aanstalten tot sturen	Aantal uitgevoerde pretesten	0	0	0	0	0	0	0
		Aantal negatieve pretesten	0	0	0	0	0	0	0
		Aantal positieve pretesten	0	0	0	0	0	0	0
		Aantal uitgevoerde ademtesten	1	1	2	0	0	0	2
		Aantal negatieve ademtesten	0	0	0	0	0	0	0
		Aantal alerte ademtesten	0	0	0	0	0	0	0
		Aantal positieve ademtesten	1	1	2	0	0	0	2
		Aantal weigeringen ademtesten	0	0	0	0	0	0	0
		Aantal bloedafnames	0	0	0	0	0	0	0
		Aantal intrekkingen rijbewijs	0	0	0	0	0	0	0
	Bestuurder buiten verkeersongeval	Aantal uitgevoerde pretesten	276	108	384	99	99	198	582
		Aantal negatieve pretesten	273	103	376	95	93	188	564
		Aantal positieve pretesten	3	5	8	4	6	10	18
		Aantal uitgevoerde ademtesten	900	135	1.035	341	183	524	1.559
		Aantal negatieve ademtesten	887	123	1.010	329	156	485	1.495
		Aantal alerte ademtesten	5	5	10	1	7	8	18
		Aantal positieve ademtesten	8	7	15	11	20	31	46
		Aantal weigeringen ademtesten	0	0	0	0	1	1	1
		Aantal bloedafnames	0	0	0	0	0	0	0
		Aantal intrekkingen rijbewijs	4	2	6	3	8	11	17
	Verkeersongeval met lichamelijk letsel	Aantal uitgevoerde pretesten	8	0	8	1	0	1	9
		Aantal negatieve pretesten	8	0	8	1	0	1	9
		Aantal positieve pretesten	0	0	0	0	0	0	0
		Aantal uitgevoerde ademtesten	34	4	38	8	126	134	172
		Aantal negatieve ademtesten	30	3	33	7	101	108	141
		Aantal alerte ademtesten	1	0	1	0	2	2	3
		Aantal positieve ademtesten	3	1	4	1	23	24	28
		Aantal weigeringen ademtesten	0	0	0	0	0	0	0
		Aantal bloedafnames	0	0	0	0	0	0	0
		Aantal intrekkingen rijbewijs	1	1	2	0	13	13	15
	Verkeersongeval met stoffelijke schade	Aantal uitgevoerde pretesten	19	1	20	3	2	5	25
		Aantal negatieve pretesten	18	1	19	3	2	5	24
		Aantal positieve pretesten	1	0	1	0	0	0	1
		Aantal uitgevoerde ademtesten	164	15	179	46	51	97	276
		Aantal negatieve ademtesten	161	11	172	44	47	91	263
		Aantal alerte ademtesten	2	0	2	0	0	0	2
Aantal positieve ademtesten		1	4	5	2	4	6	11	
Aantal weigeringen ademtesten		0	0	0	0	0	0	0	
Aantal bloedafnames		0	0	0	0	0	0	0	
Aantal intrekkingen rijbewijs		1	3	4	1	2	3	7	



Bob Campagne 2018-2019

30/11/2018 >>> 28/01/2019

Provincie: Vlaams Brabant

		Week			WE			TOTAAL	
		Week-dag	Week-nacht	Sub-totaal	We-dag	We-nacht	Sub-totaal		
Halle-Vilvoorde	A-selectieve gerichte controle	Aantal uitgevoerde pretesten	14.763	239	15.002	8.674	3.778	12.452	27.454
		Aantal negatieve pretesten	14.521	231	14.752	8.509	3.538	12.047	26.799
		Aantal positieve pretesten	242	8	250	165	240	405	655
		Aantal uitgevoerde ademtesten	552	31	583	975	559	1.534	2.117
		Aantal negatieve ademtesten	447	25	472	836	403	1.239	1.711
		Aantal alerte ademtesten	53	1	54	67	69	136	190
		Aantal positieve ademtesten	52	5	57	72	87	159	216
		Aantal weigeringen	0	0	0	0	0	0	0
		Aantal bloedafnames	3	0	3	0	0	0	3
		Aantal intrekkingen rijbewijs	20	1	21	21	37	58	79
		Aantal mensuren tijdens	649	38	687	733	709	1.442	2.129
		Aantal gecontroleerde	15.074	248	15.322	9.485	3.984	13.469	28.791
		Aantal controle-uren	161	8	169	122	103	225	394
	Aantal agenten op controle	532	34	566	360	474	834	1.400	
	Selectieve gerichte controle	Aantal uitgevoerde pretesten	3.061	38	3.099	4.587	105	4.692	7.791
		Aantal negatieve pretesten	3.021	35	3.056	4.529	97	4.626	7.682
		Aantal positieve pretesten	40	3	43	58	8	66	109
		Aantal uitgevoerde ademtesten	105	9	114	717	910	1.627	1.741
		Aantal negatieve ademtesten	72	4	76	651	875	1.526	1.602
		Aantal alerte ademtesten	10	0	10	24	9	33	43
		Aantal positieve ademtesten	23	5	28	42	26	68	96
		Aantal weigeringen	0	0	0	0	0	0	0
		Aantal bloedafnames	0	0	0	0	0	0	0
Aantal intrekkingen rijbewijs		9	4	13	10	9	19	32	
Aantal mensuren tijdens	382	9	391	605	139	744	1.136		
Aantal gecontroleerde	3.090	44	3.134	5.246	1.002	6.248	9.382		
Aantal controle-uren	66	4	70	55	13	67	137		
Aantal agenten op controle	279	80	359	228	140	368	727		



Bob Campagne 2018-2019

30/11/2018 >>> 28/01/2019

Provincie: Vlaams Brabant

		Week			WE			TOTAAL	
		Week-dag	Week-nacht	Sub-totaal	We-dag	We-nacht	Sub-totaal		
Leuven	A-selectieve gerichte controle	Aantal uitgevoerde pretesten	8.106	105	8.211	6.043	3.784	9.827	18.038
		Aantal negatieve pretesten	8.028	98	8.126	5.871	3.640	9.511	17.637
		Aantal positieve pretesten	78	7	85	172	144	316	401
		Aantal uitgevoerde ademtesten	1.120	28	1.148	989	739	1.728	2.876
		Aantal negatieve ademtesten	1.089	21	1.110	927	665	1.592	2.702
		Aantal alerte ademtesten	16	4	20	32	31	63	83
		Aantal positieve ademtesten	15	3	18	30	43	73	91
		Aantal weigeringen	0	0	0	0	0	0	0
		Aantal bloedafnames	1	0	1	0	0	0	1
		Aantal intrekkingen rijbewijs	4	0	4	10	10	20	24
		Aantal mensuren tijdens	584	42	626	474	492	965	1.591
		Aantal gecontroleerde	9.048	126	9.174	6.357	3.999	10.356	19.530
		Aantal controle-uren	128	12	140	71	83	153	293
	Aantal agenten op controle	413	48	461	325	391	716	1.177	
	Selectieve gerichte controle	Aantal uitgevoerde pretesten	784	21	805	764	201	965	1.770
		Aantal negatieve pretesten	783	21	804	762	190	952	1.756
		Aantal positieve pretesten	1	0	1	2	11	13	14
		Aantal uitgevoerde ademtesten	26	46	72	6	77	83	155
		Aantal negatieve ademtesten	24	45	69	6	66	72	141
		Aantal alerte ademtesten	1	1	2	0	3	3	5
		Aantal positieve ademtesten	1	0	1	0	8	8	9
		Aantal weigeringen	0	0	0	0	0	0	0
		Aantal bloedafnames	0	0	0	0	0	0	0
		Aantal intrekkingen rijbewijs	0	0	0	0	3	3	3
Aantal mensuren tijdens		31	57	88	18	118	136	224	
Aantal gecontroleerde	808	67	875	764	268	1.032	1.907		
Aantal controle-uren	26	14	40	14	22	36	76		
Aantal agenten op controle	39	56	95	20	111	131	226		

		Week			WE			TOTAAL
		Week-dag	Week-nacht	Sub-totaal	We-dag	We-nacht	Sub-totaal	
TOTAL	Nombre de pré-tests réalisés	27.095	516	27.611	20.209	7.977	28.186	55.797
	Nombre de pré-tests négatifs	26.724	490	27.214	19.807	7.561	27.368	54.582
	Nombre de pré-tests positifs	371	26	397	402	416	818	1.215
	Nombre de tests d'haleine	3.227	285	3.512	3.161	2.692	5.853	9.365
	Nombre de tests d'haleine	3.015	240	3.255	2.868	2.338	5.206	8.461
	Nombre de tests d'haleine	92	12	104	126	124	250	354
	Nombre de tests d'haleine	120	33	153	167	230	397	550
	Nombre de refus alcool	0	1	1	0	1	1	2
	Nombre de prises de sang	5	1	6	0	0	0	6
	Nombre de retraits de permis	52	18	70	49	96	145	215
	Nbre heures-hommes pdt	1.647	145	1.793	1.830	1.457	3.288	5.080
	Nombre de véhicules	29.818	766	30.584	22.462	9.758	32.220	62.804
	Nombre d'heures de contrôle	380	39	419	261	220	482	901
	Nombre d'agents présents pdt contrôle	1.797	337	2.134	1.083	1.214	2.297	4.431