



Bob Campagne 2018-2019

30/11/2018 >>> 28/01/2019

Provincie: West-Vlaanderen

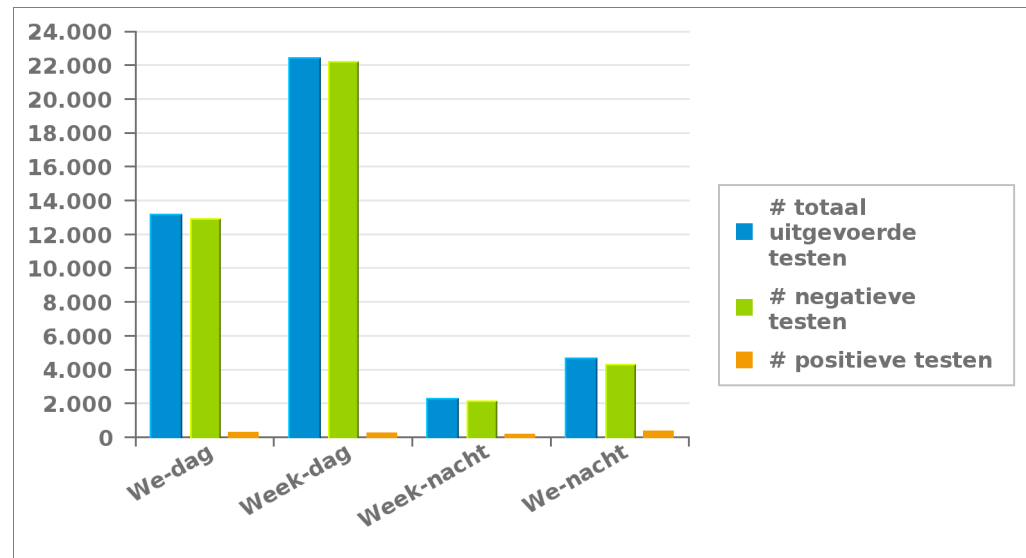
1. Huidige campagne

Uw provincie heeft 42.549 testen uitgevoerd, waarvan 2,38 % een positief resultaat hadden

	Week			WE			TOTAAL
	Dag	Nacht	sub-totaal	Dag	Nacht	sub-totaal	
# totaal uitgevoerde testen	22.429	2.291	24.720	13.177	4.652	17.829	42.549
# negatieve testen	22.201	2.142	24.343	12.901	4.291	17.192	41.535
# positieve ademtesten	160	115	275	164	281	445	720
# alerte ademtesten	68	34	102	112	80	192	294
# positieve testen	228	149	377	276	361	637	1.014

Aantal negatieve testen = aantal negatieve ademtesten + aantal negatieve pré-testen

Aantal positieve testen = aantal positieve ademtesten + aantal alerte ademtesten





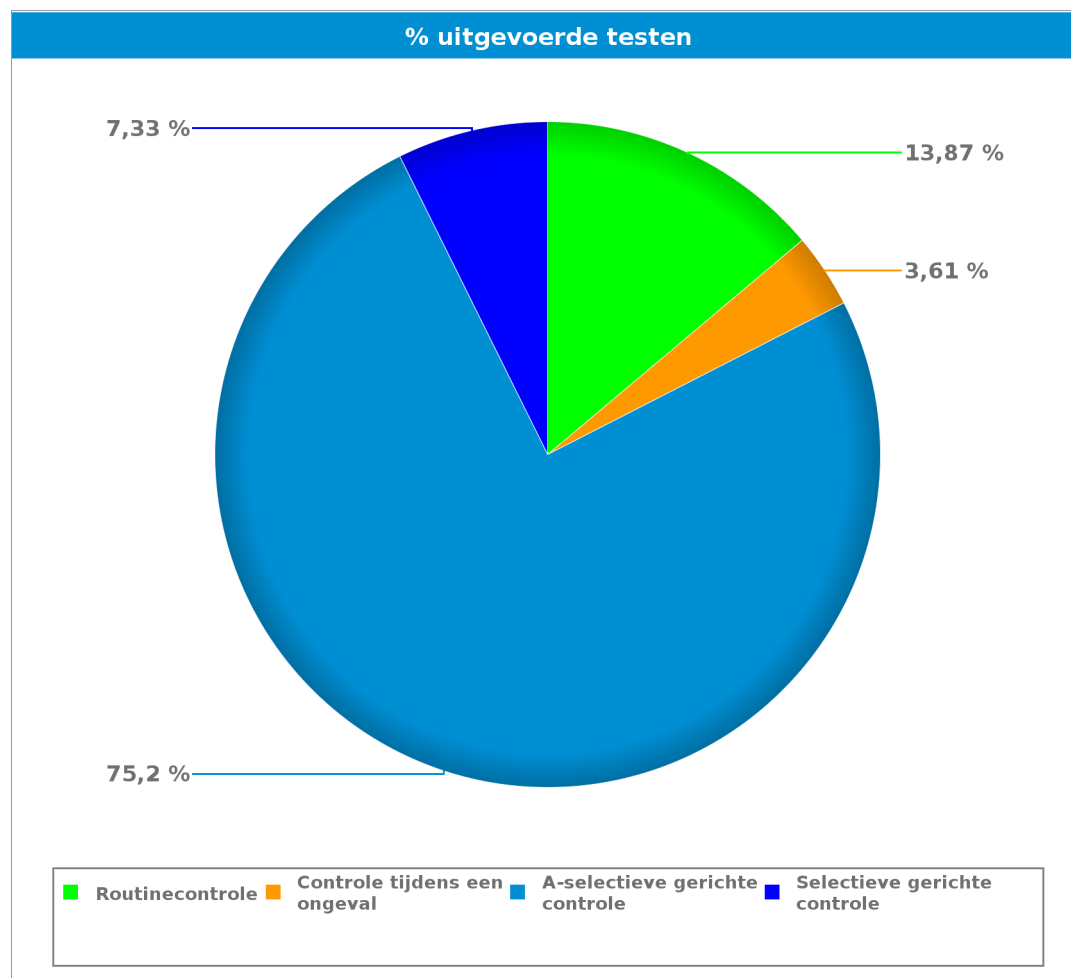
Bob Campagne 2018-2019

30/11/2018 >>> 28/01/2019

Provincie: West-Vlaanderen

2. Per type controle

		#	%
Routinecontrole	# uitgevoerde testen	5.900	13,87%
	# negatieve pretesten	4.030	14,37%
	# negatieve ademtesten	1.654	12,26%
	# alerte ademtesten	39	13,27%
	# positieve ademtesten	177	24,58%
Controle tijdens een ongeval	# uitgevoerde testen	1.534	3,61%
	# negatieve pretesten	64	0,23%
	# negatieve ademtesten	1.305	9,67%
	# alerte ademtesten	9	3,06%
	# positieve ademtesten	156	21,67%
A-selectieve gerichte controle	# uitgevoerde testen	31.996	75,20%
	# negatieve pretesten	22.425	79,96%
	# negatieve ademtesten	9.039	67,01%
	# alerte ademtesten	211	71,77%
	# positieve ademtesten	321	44,58%
Selectieve gerichte controle	# uitgevoerde testen	3.119	7,33%
	# negatieve pretesten	1.527	5,44%
	# negatieve ademtesten	1.491	11,05%
	# alerte ademtesten	35	11,90%
	# positieve ademtesten	66	9,17%
TOTAAL	# uitgevoerde testen	42.549	100,00%
	# negatieve pretesten	28.046	100,00%
	# negatieve ademtesten	13.489	100,00%
	# alerte ademtesten	294	100,00%
	# positieve ademtesten	720	100,00%



Routinecontrole = « Aanstalten tot sturen » en « Bestuurder (buiten verkeersongeval) »

Controle na een ongeval = « Verkeersongeval met lichamelijk letsel » + « verkeersongeval met stoffelijke schade »



Bob Campagne 2018-2019

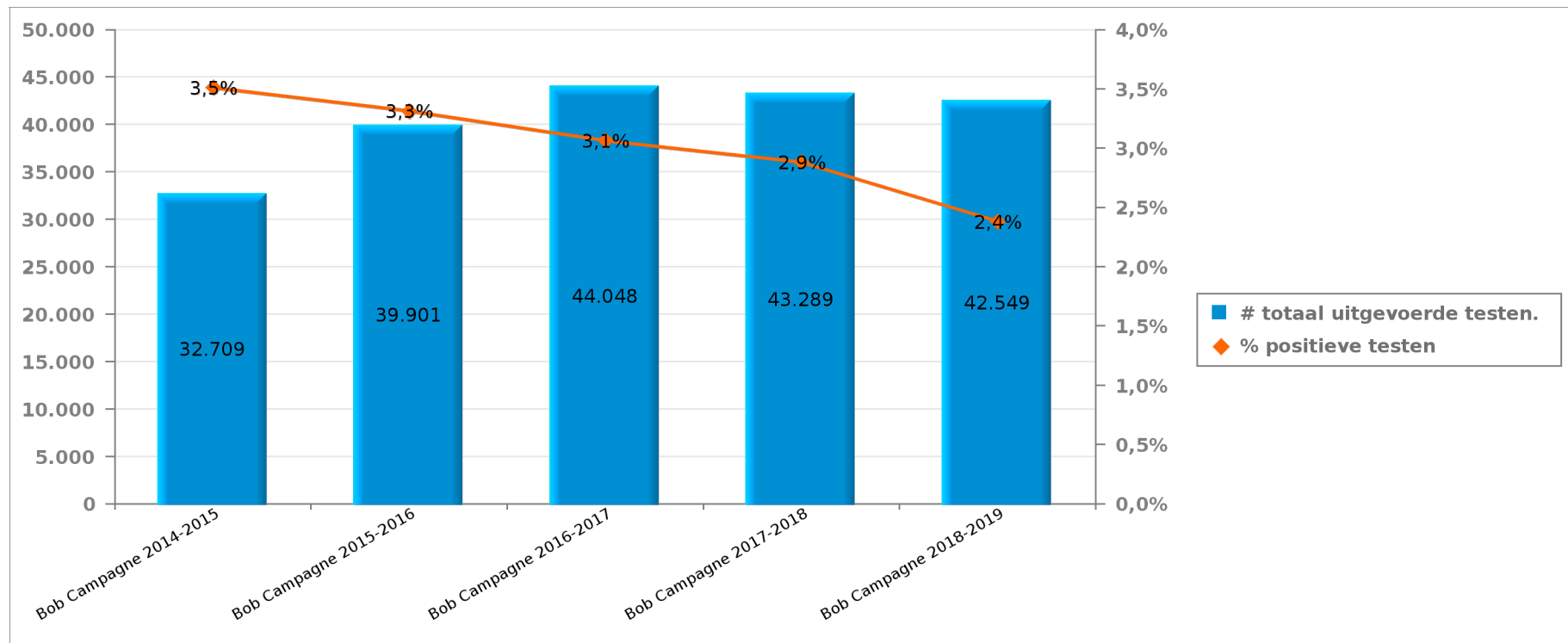
30/11/2018 >>> 28/01/2019

Provincie: West-Vlaanderen

3. Vergelijking met de voorgaande BOB-Campagnes

	Bob Campagne 2014-2015	Bob Campagne 2015-2016	Bob Campagne 2016-2017	Bob Campagne 2017-2018	Bob Campagne 2018-2019
# uitgevoerde testen	32.709	39.901	44.048	43.289	42.549
# alerte ademtesten	334	393	402	355	294
# positieve ademtesten	815	930	948	893	720
# positieve testen	1.149	1.323	1.350	1.248	1.014

Aantal positieve testen = aantal positieve ademtesten + aantal alerte ademtesten





Bob Campagne 2018-2019

30/11/2018 >>> 28/01/2019

Provincie: West-Vlaanderen

4. Bijlage1

		Week			WE			TOTAAL
		Week-dag	Week-nacht	Sub-totaal	We-dag	We-nacht	Sub-totaal	
Aanstalten tot sturen	Aantal uitgevoerde pretesten	0	1	1	0	0	0	1
	Aantal negatieve pretesten	0	1	1	0	0	0	1
	Aantal positieve pretesten	0	0	0	0	0	0	0
	Aantal uitgevoerde ademtesten	1	14	15	0	3	3	18
	Aantal negatieve ademtesten	0	12	12	0	1	1	13
	Aantal alerte ademtesten	0	0	0	0	0	0	0
	Aantal positieve ademtesten	1	2	3	0	2	2	5
	Aantal weigeringen ademtesten	0	0	0	0	0	0	0
	Aantal bloedafnames	0	0	0	0	0	0	0
	Aantal intrekkingen rijbewijs	0	0	0	0	0	0	0
Bestuurder buiten verkeersongeval	Aantal uitgevoerde pretesten	2.428	419	2.847	893	361	1.254	4.101
	Aantal negatieve pretesten	2.406	404	2.810	881	338	1.219	4.029
	Aantal positieve pretesten	22	15	37	12	23	35	72
	Aantal uitgevoerde ademtesten	891	276	1.167	398	287	685	1.852
	Aantal negatieve ademtesten	851	228	1.079	372	190	562	1.641
	Aantal alerte ademtesten	12	7	19	6	14	20	39
	Aantal positieve ademtesten	28	41	69	20	83	103	172
	Aantal weigeringen ademtesten	1	0	1	0	0	0	1
	Aantal bloedafnames	0	1	1	1	1	2	3
	Aantal intrekkingen rijbewijs	15	20	35	6	44	50	85
Verkeersongeval met lichamelijk letsel	Aantal uitgevoerde pretesten	12	0	12	7	0	7	19
	Aantal negatieve pretesten	6	0	6	4	0	4	10
	Aantal positieve pretesten	6	0	6	3	0	3	9
	Aantal uitgevoerde ademtesten	290	13	303	73	29	102	405
	Aantal negatieve ademtesten	276	8	284	60	15	75	359
	Aantal alerte ademtesten	3	0	3	1	0	1	4
	Aantal positieve ademtesten	11	5	16	12	14	26	42
	Aantal weigeringen ademtesten	0	0	0	0	0	0	0
	Aantal bloedafnames	0	0	0	0	0	0	0
	Aantal intrekkingen rijbewijs	7	4	11	9	10	19	30
Verkeersongeval met stoffelijke schade	Aantal uitgevoerde pretesten	49	3	52	10	3	13	65
	Aantal negatieve pretesten	47	0	47	7	0	7	54
	Aantal positieve pretesten	2	3	5	3	3	6	11
	Aantal uitgevoerde ademtesten	698	61	759	247	59	306	1.065
	Aantal negatieve ademtesten	672	35	707	216	23	239	946
	Aantal alerte ademtesten	1	1	2	2	1	3	5
	Aantal positieve ademtesten	25	25	50	29	35	64	114
	Aantal weigeringen ademtesten	2	0	2	1	1	2	4
	Aantal bloedafnames	0	0	0	0	2	2	2
	Aantal intrekkingen rijbewijs	14	13	27	19	23	42	69



Bob Campagne 2018-2019

30/11/2018 >>> 28/01/2019

Provincie: West-Vlaanderen

		Week			WE			TOTAAL
		Week-dag	Week-nacht	Sub-totaal	We-dag	We-nacht	Sub-totaal	
A-selectieve gerichte controle	Aantal uitgevoerde pretesten	11.786	895	12.681	7.864	2.665	10.529	23.210
	Aantal negatieve pretesten	11.567	855	12.422	7.612	2.391	10.003	22.425
	Aantal positieve pretesten	219	40	259	252	274	526	785
	Aantal uitgevoerde ademtesten	4.908	511	5.419	2.970	1.182	4.152	9.571
	Aantal negatieve ademtesten	4.784	461	5.245	2.797	997	3.794	9.039
	Aantal alerte ademtesten	47	19	66	87	58	145	211
	Aantal positieve ademtesten	77	31	108	86	127	213	321
	Aantal weigeringen ademtesten	0	0	0	1	1	2	2
	Aantal bloedafnames	0	2	2	1	1	2	4
	Aantal intrekkingen rijbewijs	24	10	34	30	40	70	104
	Aantal metingen tijdens controle	3.553	339	3.892	2.317	1.971	4.289	8.180
	Aantal gecontroleerde voertuigen	16.401	1.366	17.767	10.493	3.569	14.062	31.829
	Aantal controle-uren	1.480	103	1.582	573	886	1.459	3.041
Aantal agenten op controle	2.346	495	2.841	1.377	1.095	2.472	5.313	
Selectieve gerichte controle	Aantal uitgevoerde pretesten	979	22	1.001	459	144	603	1.604
	Aantal negatieve pretesten	942	21	963	432	132	564	1.527
	Aantal positieve pretesten	37	1	38	27	12	39	77
	Aantal uitgevoerde ademtesten	673	135	808	553	231	784	1.592
	Aantal negatieve ademtesten	650	117	767	520	204	724	1.491
	Aantal alerte ademtesten	5	7	12	16	7	23	35
	Aantal positieve ademtesten	18	11	29	17	20	37	66
	Aantal weigeringen ademtesten	0	0	0	0	0	0	0
	Aantal bloedafnames	1	0	1	0	0	0	1
	Aantal intrekkingen rijbewijs	4	5	9	2	10	12	21
	Aantal metingen tijdens controle	633	36	669	367	170	537	1.206
	Aantal gecontroleerde voertuigen	1.729	158	1.887	987	366	1.353	3.240
	Aantal controle-uren	239	18	258	63	43	107	364
Aantal agenten op controle	387	108	495	152	119	271	766	

		Week			WE			TOTAAL
		Week-dag	Week-nacht	Sub-totaal	We-dag	We-nacht	Sub-totaal	
TOTAL	Aantal uitgevoerde pretesten	15.254	1.340	16.594	9.233	3.173	12.406	29.000
	Aantal negatieve pretesten	14.968	1.281	16.249	8.936	2.861	11.797	28.046
	Aantal positieve pretesten	286	59	345	297	312	609	954
	Aantal uitgevoerde ademtesten	7.461	1.010	8.471	4.241	1.791	6.032	14.503
	Aantal negatieve ademtesten	7.233	861	8.094	3.965	1.430	5.395	13.489
	Aantal alerte ademtesten	68	34	102	112	80	192	294
	Aantal positieve ademtesten	160	115	275	164	281	445	720
	Aantal weigeringen ademtesten	3	0	3	2	2	4	7
	Aantal bloedafnames	1	3	4	2	4	6	10
	Aantal intrekkingen rijbewijs	64	52	116	66	127	193	309
	Aantal metingen tijdens controle	4.186	374	4.560	2.684	2.142	4.826	9.386
	Aantal gecontroleerde voertuigen]	22.380	2.311	24.691	13.105	4.657	17.762	42.453
	Aantal controle-uren	1.719	121	1.840	636	929	1.565	3.405
	Aantal agenten op controle	3.222	672	3.894	1.700	1.308	3.008	6.902