



Campagne Bob 2018-2019

30/11/2018 >>> 28/01/2019

Province: Liège

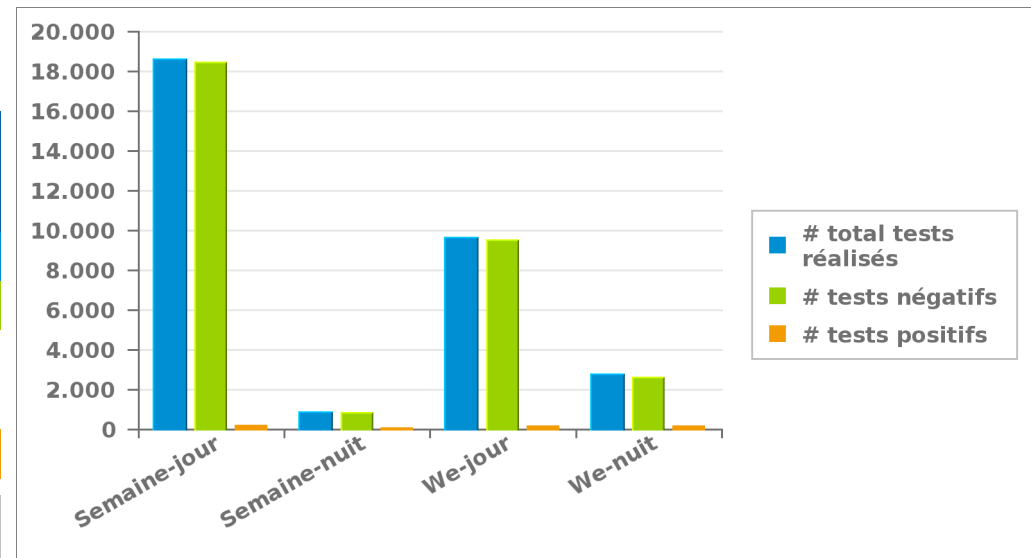
1. Campagne en cours

Votre province a réalisé 31.854 tests dont 1,56 % étaient positifs

	Semaine			WE			TOTAL
	Jour	Nuit	sous-total	Jour	Nuit	sous-total	
# total tests réalisés	18.609	846	19.455	9.644	2.755	12.399	31.854
# tests négatifs	18.444	809	19.253	9.500	2.604	12.104	31.357
# tests d'haleine positifs	102	30	132	90	113	203	335
# tests d'haleine alert	63	7	70	54	38	92	162
# tests positifs	165	37	202	144	151	295	497

Nombre de tests négatifs = nombre de tests d'haleine négatifs + nombre de pré-tests négatifs

Nombre de tests positifs = nombre de tests d'haleine positifs + nombre de tests d'haleine alert





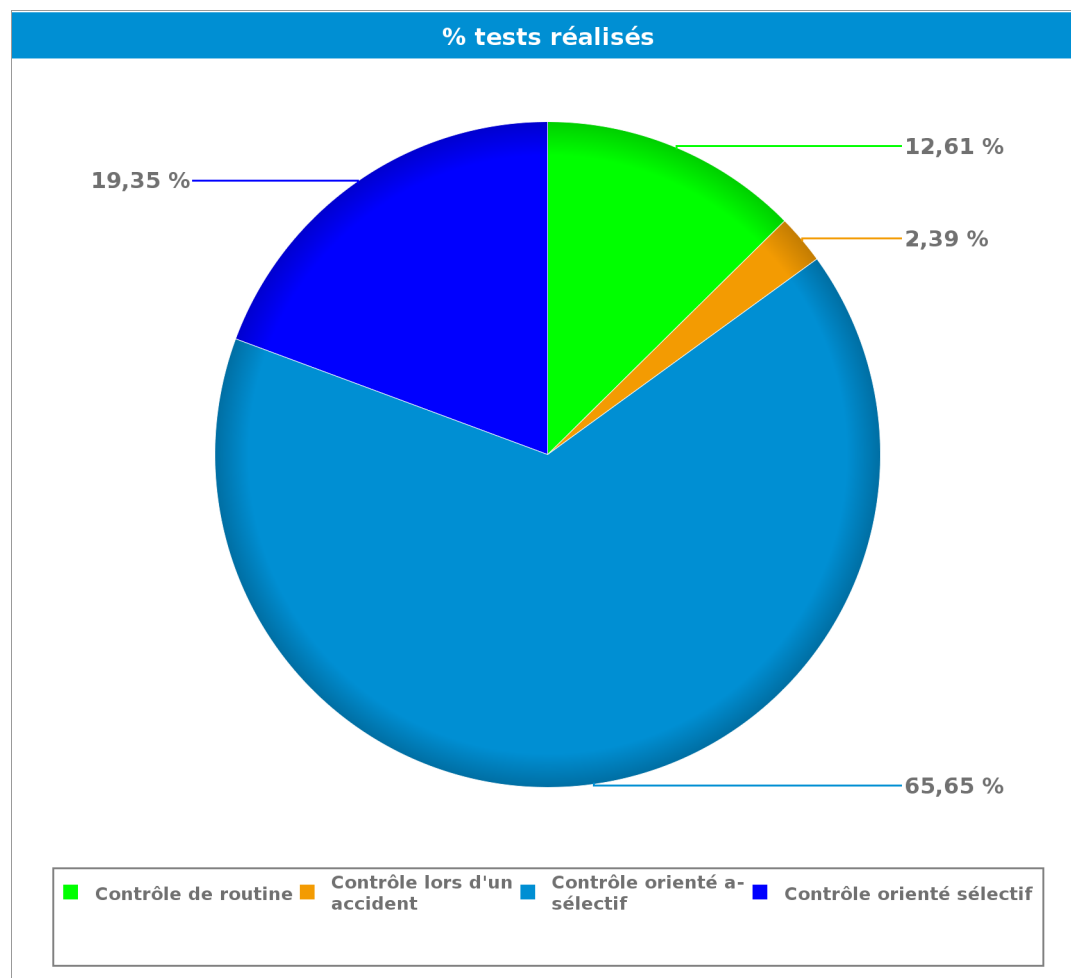
Campagne Bob 2018-2019

30/11/2018 >>> 28/01/2019

Province: Liège

2. Par type de contrôle

	#	%	
Contrôle de routine	# tests réalisés	4.018	12,61%
	# pré-tests négatifs	3.788	13,30%
	# tests d'haleine négatifs	164	5,72%
	# tests d'haleine alert	16	9,88%
	# tests d'haleine positifs	50	14,93%
Contrôle lors d'un accident	# tests réalisés	761	2,39%
	# pré-tests négatifs	229	0,80%
	# tests d'haleine négatifs	446	15,55%
	# tests d'haleine alert	7	4,32%
	# tests d'haleine positifs	79	23,58%
Contrôle orienté a-sélectif	# tests réalisés	20.911	65,65%
	# pré-tests négatifs	18.869	66,23%
	# tests d'haleine négatifs	1.760	61,35%
	# tests d'haleine alert	115	70,99%
	# tests d'haleine positifs	167	49,85%
Contrôle orienté sélectif	# tests réalisés	6.164	19,35%
	# pré-tests négatifs	5.602	19,66%
	# tests d'haleine négatifs	499	17,39%
	# tests d'haleine alert	24	14,81%
	# tests d'haleine positifs	39	11,64%
TOTAL	# tests réalisés	31.854	100,00%
	# pré-tests négatifs	28.488	100,00%
	# tests d'haleine négatifs	2.869	100,00%
	# tests d'haleine alert	162	100,00%
	# tests d'haleine positifs	335	100,00%



Contrôle de routine = « s'apprête à conduire » et « Conducteur (hors accident de roulage)»

Contrôle lors d'un accident = « Accident de roulage avec lésions corporelles » + « accident de roulage avec dégâts matériels »



Campagne Bob 2018-2019

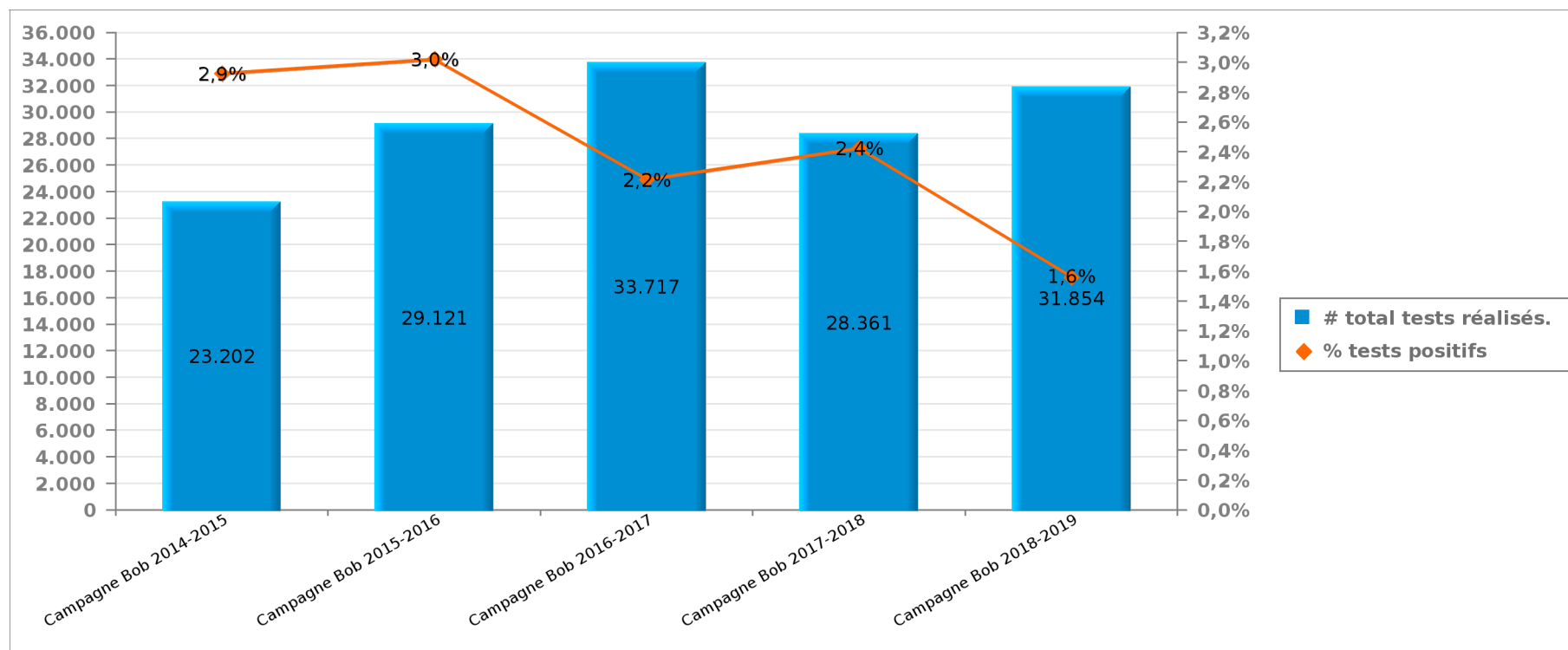
30/11/2018 >>> 28/01/2019

Province: Liège

3. Comparaison avec les campagnes BOB précédentes

	Campagne Bob 2014-2015	Campagne Bob 2015-2016	Campagne Bob 2016-2017	Campagne Bob 2017-2018	Campagne Bob 2018-2019
# tests réalisés	23.202	29.121	33.717	28.361	31.854
# tests haleine alert	178	229	204	205	162
# tests haleine positifs	501	651	543	483	335
# tests positifs	679	880	747	688	497

Nombre de tests positifs = nombre de tests d'haleine positifs + nombre de tests d'haleine alert





Campagne Bob 2018-2019

30/11/2018 >>> 28/01/2019

Province: Liège

4. Annexe1

		Semaine			WE			TOTAL
		Semaine -jour	Semaine -nuit	Sous-total	We-jour	We-nuit	Sous-total	
S'apprête a conduire	Nombre de pré-tests réalisés	40	1	41	0	0	0	41
	Nombre de pré-tests négatifs	40	1	41	0	0	0	41
	Nombre de pré-tests positifs	0	0	0	0	0	0	0
	Nombre de tests d'haleine réalisés	0	0	0	0	0	0	0
	Nombre de tests d'haleine négatifs	0	0	0	0	0	0	0
	Nombre de tests d'haleine alert	0	0	0	0	0	0	0
	Nombre de tests d'haleine positifs	0	0	0	0	0	0	0
	Nombre de refus alcool	0	0	0	0	0	0	0
	Nombre de prises de sang	0	0	0	0	0	0	0
	Nombre de retraits de permis	0	0	0	0	0	0	0
Conducteur (hors accident de roulage)	Nombre de pré-tests réalisés	2.019	215	2.234	1.302	266	1.568	3.802
	Nombre de pré-tests négatifs	2.003	207	2.210	1.280	257	1.537	3.747
	Nombre de pré-tests positifs	16	8	24	22	9	31	55
	Nombre de tests d'haleine réalisés	123	18	141	35	54	89	230
	Nombre de tests d'haleine négatifs	100	6	106	24	34	58	164
	Nombre de tests d'haleine alert	6	3	9	4	3	7	16
	Nombre de tests d'haleine positifs	17	9	26	7	17	24	50
	Nombre de refus alcool	0	0	0	1	0	1	1
	Nombre de prises de sang	0	0	0	0	0	0	0
	Nombre de retraits de permis	8	5	13	6	11	17	30
Accident de roulage avec lésions corporelles	Nombre de pré-tests réalisés	31	2	33	8	1	9	42
	Nombre de pré-tests négatifs	31	1	32	8	0	8	40
	Nombre de pré-tests positifs	0	1	1	0	1	1	2
	Nombre de tests d'haleine réalisés	105	13	118	23	19	42	160
	Nombre de tests d'haleine négatifs	99	7	106	19	7	26	132
	Nombre de tests d'haleine alert	1	1	2	0	1	1	3
	Nombre de tests d'haleine positifs	5	5	10	4	11	15	25
	Nombre de refus alcool	0	0	0	0	0	0	0
	Nombre de prises de sang	1	1	2	0	1	1	3
	Nombre de retraits de permis	1	1	2	2	2	4	6
Accident de roulage avec dégâts matériels	Nombre de pré-tests réalisés	122	18	140	46	21	67	207
	Nombre de pré-tests négatifs	118	15	133	41	15	56	189
	Nombre de pré-tests positifs	4	3	7	5	6	11	18
	Nombre de tests d'haleine réalisés	237	24	261	67	44	111	372
	Nombre de tests d'haleine négatifs	219	15	234	54	26	80	314
	Nombre de tests d'haleine alert	1	1	2	1	1	2	4
	Nombre de tests d'haleine positifs	17	8	25	12	17	29	54
	Nombre de refus alcool	0	0	0	0	1	1	1
	Nombre de prises de sang	0	0	0	0	0	0	0
	Nombre de retraits de permis	9	3	12	3	7	10	22



Campagne Bob 2018-2019

30/11/2018 >>> 28/01/2019

Province: Liège

		Semaine			WE			TOTAL
		Semaine -jour	Semaine -nuit	Sous-total	We-jour	We-nuit	Sous-total	
Contrôle orienté a-sélectif	Nombre de pré-tests réalisés	11.857	301	12.158	5.190	2.039	7.229	19.387
	Nombre de pré-tests négatifs	11.650	294	11.944	5.023	1.902	6.925	18.869
	Nombre de pré-tests positifs	207	7	214	167	137	304	518
	Nombre de tests d'haleine réalisés	1.073	18	1.091	675	276	951	2.042
	Nombre de tests d'haleine négatifs	981	16	997	580	183	763	1.760
	Nombre de tests d'haleine alert	43	2	45	38	32	70	115
	Nombre de tests d'haleine positifs	49	0	49	57	61	118	167
	Nombre de refus alcool	0	0	0	0	4	4	4
	Nombre de prises de sang	0	0	0	0	1	1	1
	Nombre de retraits de permis	13	2	15	38	36	74	89
	Nombre heures-hommes pdt contrôle	1.501	39	1.540	701	538	1.239	2.778
	Nombre de véhicules contrôlés	12.723	301	13.024	5.698	2.100	7.798	20.822
	Nombre d'heures de contrôle	336	12	348	151	89	241	589
Nb d'agents présents pdt contrôle	1.136	58	1.194	526	366	892	2.086	
Contrôle orienté sélectif	Nombre de pré-tests réalisés	2.995	255	3.250	2.327	126	2.453	5.703
	Nombre de pré-tests négatifs	2.950	247	3.197	2.282	123	2.405	5.602
	Nombre de pré-tests positifs	45	8	53	45	3	48	101
	Nombre de tests d'haleine réalisés	279	8	287	210	65	275	562
	Nombre de tests d'haleine négatifs	253	0	253	189	57	246	499
	Nombre de tests d'haleine alert	12	0	12	11	1	12	24
	Nombre de tests d'haleine positifs	14	8	22	10	7	17	39
	Nombre de refus alcool	0	0	0	0	0	0	0
	Nombre de prises de sang	0	0	0	0	0	0	0
	Nombre de retraits de permis	0	0	0	0	0	0	0
	Nombre heures-hommes pdt contrôle	691	2	693	239	48	288	981
	Nombre de véhicules contrôlés	3.500	255	3.755	2.501	189	2.690	6.445
	Nombre d'heures de contrôle	130	5	135	48	10	58	193
Nb d'agents présents pdt contrôle	143	6	149	86	36	122	271	

		Semaine			WE			TOTAL
		Semaine -jour	Semaine -nuit	Sous-total	We-jour	We-nuit	Sous-total	
TOTAL	Nombre de pré-tests réalisés	17.064	792	17.856	8.873	2.453	11.326	29.182
	Nombre de pré-tests négatifs	16.792	765	17.557	8.634	2.297	10.931	28.488
	Nombre de pré-tests positifs	272	27	299	239	156	395	694
	Nombre de tests d'haleine réalisés	1.817	81	1.898	1.010	458	1.468	3.366
	Nombre de tests d'haleine négatifs	1.652	44	1.696	866	307	1.173	2.869
	Nombre de tests d'haleine alert	63	7	70	54	38	92	162
	Nombre de tests d'haleine positifs	102	30	132	90	113	203	335
	Nombre de refus alcool	0	0	0	1	5	6	6
	Nombre de prises de sang	1	1	2	0	2	2	4
	Nombre de retraits de permis	31	11	42	49	56	105	147
	Nbre heures-hommes pdt contrôle	2.192	42	2.233	940	586	1.526	3.759
	Nombre de véhicules contrôlés	18.796	842	19.638	9.665	2.649	12.314	31.952
	Nombre d'heures de contrôle	466	17	483	199	99	299	782
	Nbre d'agents présents pdt contrôle	1.508	105	1.613	715	470	1.185	2.798