



Campagne Bob 2018-2019

30/11/2018 >>> 28/01/2019

Province: Limburg

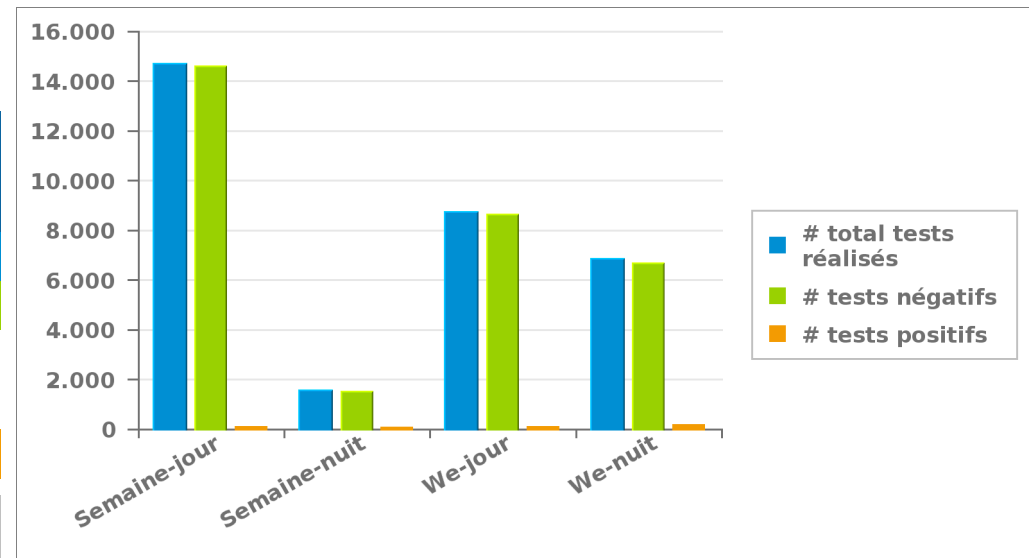
1. Campagne en cours

Votre province a réalisé 31.839 tests dont 1,26 % étaient positifs

	Semaine			WE			TOTAL
	Jour	Nuit	sous-total	Jour	Nuit	sous-total	
# total tests réalisés	14.685	1.569	16.254	8.727	6.858	15.585	31.839
# tests négatifs	14.603	1.508	16.111	8.643	6.683	15.326	31.437
# tests d'haleine positifs	50	45	95	54	118	172	267
# tests d'haleine alert	32	16	48	30	57	87	135
# tests positifs	82	61	143	84	175	259	402

Nombre de tests négatifs = nombre de tests d'haleine négatifs + nombre de pré-tests négatifs

Nombre de tests positifs = nombre de tests d'haleine positifs + nombre de tests d'haleine alert





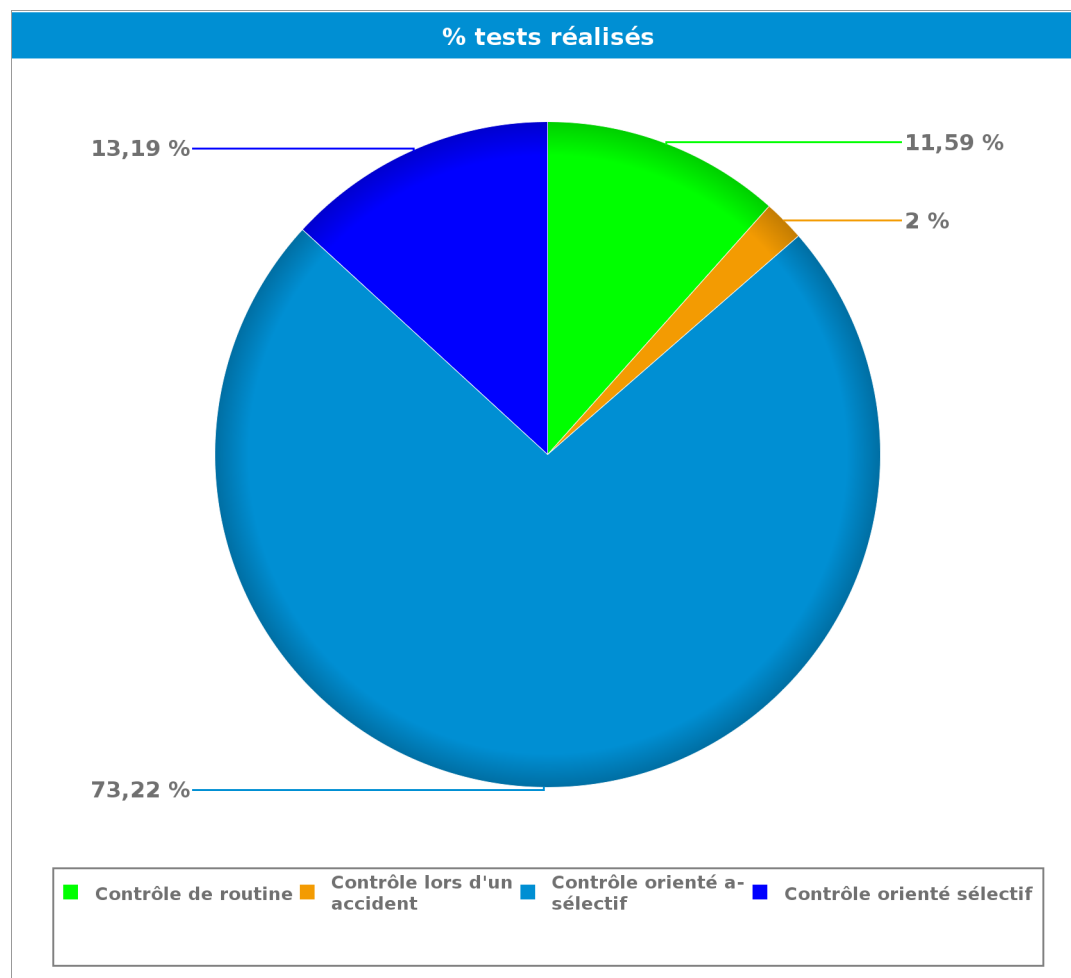
Campagne Bob 2018-2019

30/11/2018 >>> 28/01/2019

Province: Limburg

2. Par type de contrôle

	#	%	
Contrôle de routine	# tests réalisés	3.691	11,59%
	# pré-tests négatifs	3.425	16,16%
	# tests d'haleine négatifs	194	1,90%
	# tests d'haleine alert	16	11,85%
	# tests d'haleine positifs	56	20,97%
Contrôle lors d'un accident	# tests réalisés	637	2,00%
	# pré-tests négatifs	166	0,78%
	# tests d'haleine négatifs	426	4,16%
	# tests d'haleine alert	6	4,44%
	# tests d'haleine positifs	39	14,61%
Contrôle orienté a-sélectif	# tests réalisés	23.312	73,22%
	# pré-tests négatifs	14.915	70,35%
	# tests d'haleine négatifs	8.165	79,76%
	# tests d'haleine alert	95	70,37%
	# tests d'haleine positifs	137	51,31%
Contrôle orienté sélectif	# tests réalisés	4.199	13,19%
	# pré-tests négatifs	2.694	12,71%
	# tests d'haleine négatifs	1.452	14,18%
	# tests d'haleine alert	18	13,33%
	# tests d'haleine positifs	35	13,11%
TOTAL	# tests réalisés	31.839	100,00%
	# pré-tests négatifs	21.200	100,00%
	# tests d'haleine négatifs	10.237	100,00%
	# tests d'haleine alert	135	100,00%
	# tests d'haleine positifs	267	100,00%



Contrôle de routine = « s'apprête à conduire » et « Conducteur (hors accident de roulage)»

Contrôle lors d'un accident = « Accident de roulage avec lésions corporelles » + « accident de roulage avec dégâts matériels »



Campagne Bob 2018-2019

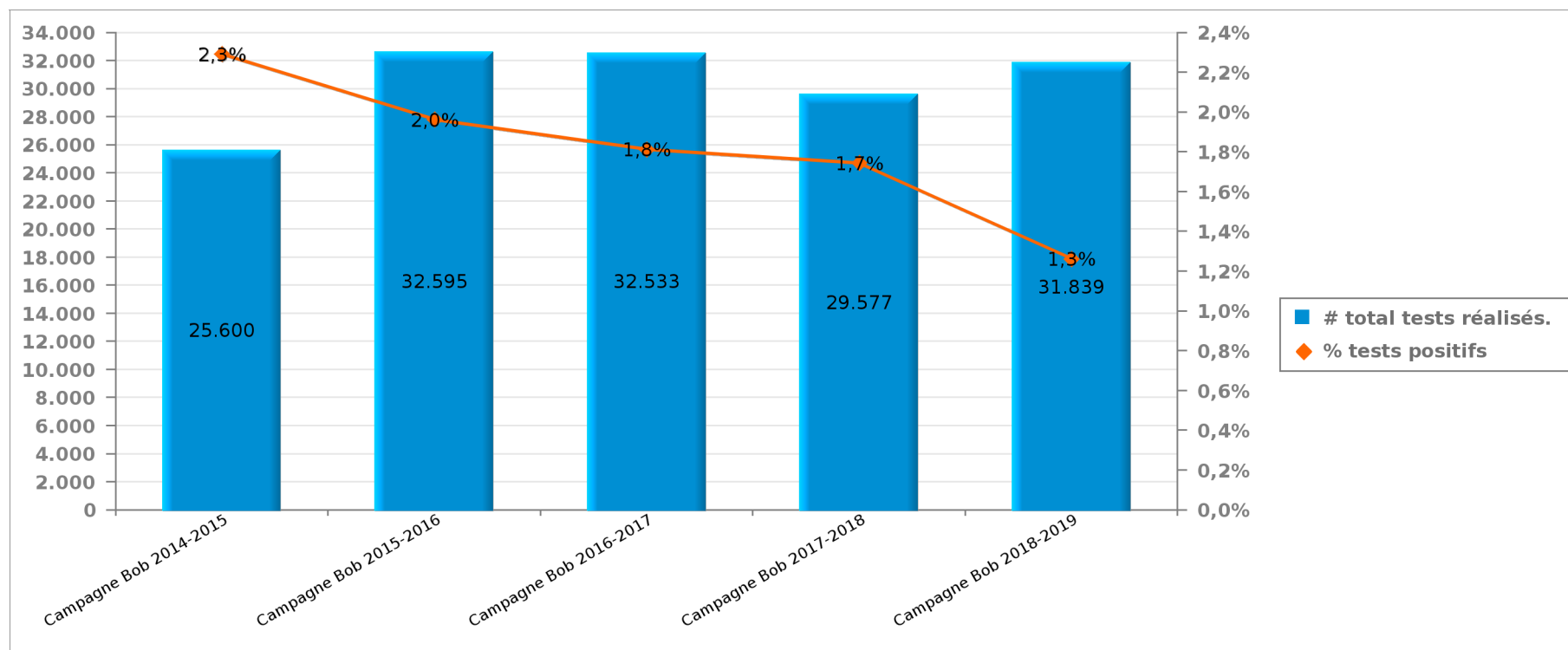
30/11/2018 >>> 28/01/2019

Province: Limburg

3. Comparaison avec les campagnes BOB précédentes

	Campagne Bob 2014-2015	Campagne Bob 2015-2016	Campagne Bob 2016-2017	Campagne Bob 2017-2018	Campagne Bob 2018-2019
# tests réalisés	25.600	32.595	32.533	29.577	31.839
# tests haleine alert	192	234	196	175	135
# tests haleine positifs	395	406	394	341	267
# tests positifs	587	640	590	516	402

Nombre de tests positifs = nombre de tests d'haleine positifs + nombre de tests d'haleine alert





Campagne Bob 2018-2019

30/11/2018 >>> 28/01/2019

Province: Limburg

4. Annexe1

		Semaine			WE			TOTAL
		Semaine -jour	Semaine -nuit	Sous-total	We-jour	We-nuit	Sous-total	
S'apprête a conduire	Nombre de pré-tests réalisés	258	0	258	0	0	0	258
	Nombre de pré-tests négatifs	255	0	255	0	0	0	255
	Nombre de pré-tests positifs	3	0	3	0	0	0	3
	Nombre de tests d'haleine réalisés	3	0	3	0	0	0	3
	Nombre de tests d'haleine négatifs	1	0	1	0	0	0	1
	Nombre de tests d'haleine alert	0	0	0	0	0	0	0
	Nombre de tests d'haleine positifs	2	0	2	0	0	0	2
	Nombre de refus alcool	0	0	0	0	0	0	0
	Nombre de prises de sang	0	0	0	0	0	0	0
	Nombre de retraits de permis	0	0	0	0	0	0	0
Conducteur (hors accident de roulage)	Nombre de pré-tests réalisés	1.445	620	2.065	750	411	1.161	3.226
	Nombre de pré-tests négatifs	1.432	598	2.030	745	395	1.140	3.170
	Nombre de pré-tests positifs	13	22	35	5	16	21	56
	Nombre de tests d'haleine réalisés	79	76	155	28	80	108	263
	Nombre de tests d'haleine négatifs	62	56	118	24	51	75	193
	Nombre de tests d'haleine alert	5	6	11	2	3	5	16
	Nombre de tests d'haleine positifs	12	14	26	2	26	28	54
	Nombre de refus alcool	0	0	0	0	0	0	0
	Nombre de prises de sang	0	1	1	0	1	1	2
	Nombre de retraits de permis	3	4	7	0	12	12	19
Accident de roulage avec lésions corporelles	Nombre de pré-tests réalisés	15	5	20	9	0	9	29
	Nombre de pré-tests négatifs	15	2	17	9	0	9	26
	Nombre de pré-tests positifs	0	3	3	0	0	0	3
	Nombre de tests d'haleine réalisés	86	21	107	32	7	39	146
	Nombre de tests d'haleine négatifs	83	16	99	32	4	36	135
	Nombre de tests d'haleine alert	1	0	1	0	1	1	2
	Nombre de tests d'haleine positifs	2	5	7	0	2	2	9
	Nombre de refus alcool	0	0	0	1	0	1	1
	Nombre de prises de sang	0	1	1	1	0	1	2
	Nombre de retraits de permis	1	4	5	0	2	2	7
Accident de roulage avec dégâts matériels	Nombre de pré-tests réalisés	97	2	99	34	10	44	143
	Nombre de pré-tests négatifs	96	2	98	33	9	42	140
	Nombre de pré-tests positifs	1	0	1	1	1	2	3
	Nombre de tests d'haleine réalisés	214	16	230	67	28	95	325
	Nombre de tests d'haleine négatifs	205	12	217	61	13	74	291
	Nombre de tests d'haleine alert	2	0	2	1	1	2	4
	Nombre de tests d'haleine positifs	7	4	11	5	14	19	30
	Nombre de refus alcool	1	0	1	0	0	0	1
	Nombre de prises de sang	1	0	1	0	0	0	1
	Nombre de retraits de permis	5	3	8	1	10	11	19



Campagne Bob 2018-2019

30/11/2018 >>> 28/01/2019

Province: Limburg

		Semaine			WE			TOTAL
		Semaine -jour	Semaine -nuit	Sous-total	We-jour	We-nuit	Sous-total	
Contrôle orienté a-sélectif	Nombre de pré-tests réalisés	8.013	272	8.285	3.535	3.446	6.981	15.266
	Nombre de pré-tests négatifs	7.927	260	8.187	3.466	3.262	6.728	14.915
	Nombre de pré-tests positifs	86	12	98	69	184	253	351
	Nombre de tests d'haleine réalisés	3.281	476	3.757	2.968	1.672	4.640	8.397
	Nombre de tests d'haleine négatifs	3.235	452	3.687	2.911	1.567	4.478	8.165
	Nombre de tests d'haleine alert	23	7	30	20	45	65	95
	Nombre de tests d'haleine positifs	23	17	40	37	60	97	137
	Nombre de refus alcool	0	0	0	0	0	0	0
	Nombre de prises de sang	0	0	0	0	0	0	0
	Nombre de retraits de permis	7	5	12	11	14	25	37
	Nombre heures-hommes pdt contrôle	720	151	871	512	566	1.077	1.949
	Nombre de véhicules contrôlés	10.868	723	11.591	6.263	4.786	11.049	22.640
	Nombre d'heures de contrôle	318	78	396	151	135	286	682
Nb d'agents présents pdt contrôle	723	184	907	404	502	906	1.813	
Contrôle orienté sélectif	Nombre de pré-tests réalisés	877	49	926	1.030	794	1.824	2.750
	Nombre de pré-tests négatifs	870	43	913	1.012	769	1.781	2.694
	Nombre de pré-tests positifs	7	6	13	18	25	43	56
	Nombre de tests d'haleine réalisés	427	75	502	367	636	1.003	1.505
	Nombre de tests d'haleine négatifs	422	67	489	350	613	963	1.452
	Nombre de tests d'haleine alert	1	3	4	7	7	14	18
	Nombre de tests d'haleine positifs	4	5	9	10	16	26	35
	Nombre de refus alcool	0	0	0	0	0	0	0
	Nombre de prises de sang	0	0	0	0	0	0	0
	Nombre de retraits de permis	0	5	5	3	5	8	13
	Nombre heures-hommes pdt contrôle	207	46	253	600	134	733	986
	Nombre de véhicules contrôlés	1.500	118	1.618	1.465	1.408	2.873	4.491
	Nombre d'heures de contrôle	71	23	94	132	42	174	267
Nb d'agents présents pdt contrôle	192	56	248	155	154	309	557	

		Semaine			WE			TOTAL
		Semaine -jour	Semaine -nuit	Sous-total	We-jour	We-nuit	Sous-total	
TOTAL	Nombre de pré-tests réalisés	10.705	948	11.653	5.358	4.661	10.019	21.672
	Nombre de pré-tests négatifs	10.595	905	11.500	5.265	4.435	9.700	21.200
	Nombre de pré-tests positifs	110	43	153	93	226	319	472
	Nombre de tests d'haleine réalisés	4.090	664	4.754	3.462	2.423	5.885	10.639
	Nombre de tests d'haleine négatifs	4.008	603	4.611	3.378	2.248	5.626	10.237
	Nombre de tests d'haleine alert	32	16	48	30	57	87	135
	Nombre de tests d'haleine positifs	50	45	95	54	118	172	267
	Nombre de refus alcool	1	0	1	1	0	1	2
	Nombre de prises de sang	1	2	3	1	1	2	5
	Nombre de retraits de permis	16	21	37	15	43	58	95
	Nbre heures-hommes pdt contrôle	927	197	1.124	1.111	700	1.811	2.935
	Nombre de véhicules contrôlés	14.552	1.559	16.111	8.655	6.712	15.367	31.478
	Nombre d'heures de contrôle	389	101	490	283	177	460	950
	Nbre d'agents présents pdt contrôle	1.049	274	1.323	599	725	1.324	2.647