



# Campagne Bob 2018-2019

30/11/2018 >>> 28/01/2019

Province: Luxembourg

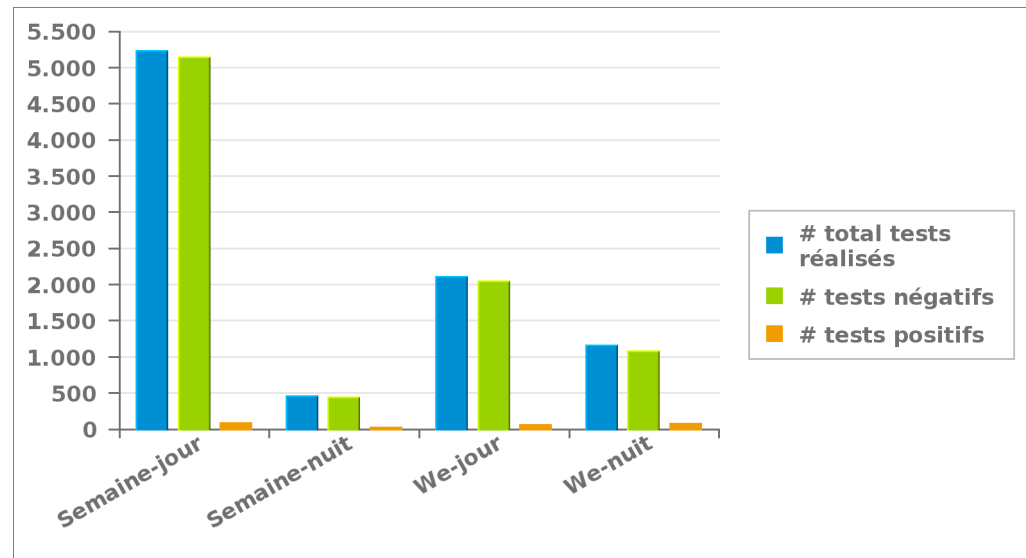
## 1. Campagne en cours

**Votre province a réalisé 8.948 tests dont 2,73 % étaient positifs**

	Semaine			WE			TOTAL
	Jour	Nuit	sous-total	Jour	Nuit	sous-total	
# total tests réalisés	5.227	458	5.685	2.104	1.159	3.263	8.948
# tests négatifs	5.138	438	5.576	2.049	1.079	3.128	8.704
# tests d'haleine positifs	62	12	74	37	56	93	167
# tests d'haleine alert	27	8	35	18	24	42	77
# tests positifs	89	20	109	55	80	135	244

Nombre de tests négatifs = nombre de tests d'haleine négatifs + nombre de pré-tests négatifs

Nombre de tests positifs = nombre de tests d'haleine positifs + nombre de tests d'haleine alert





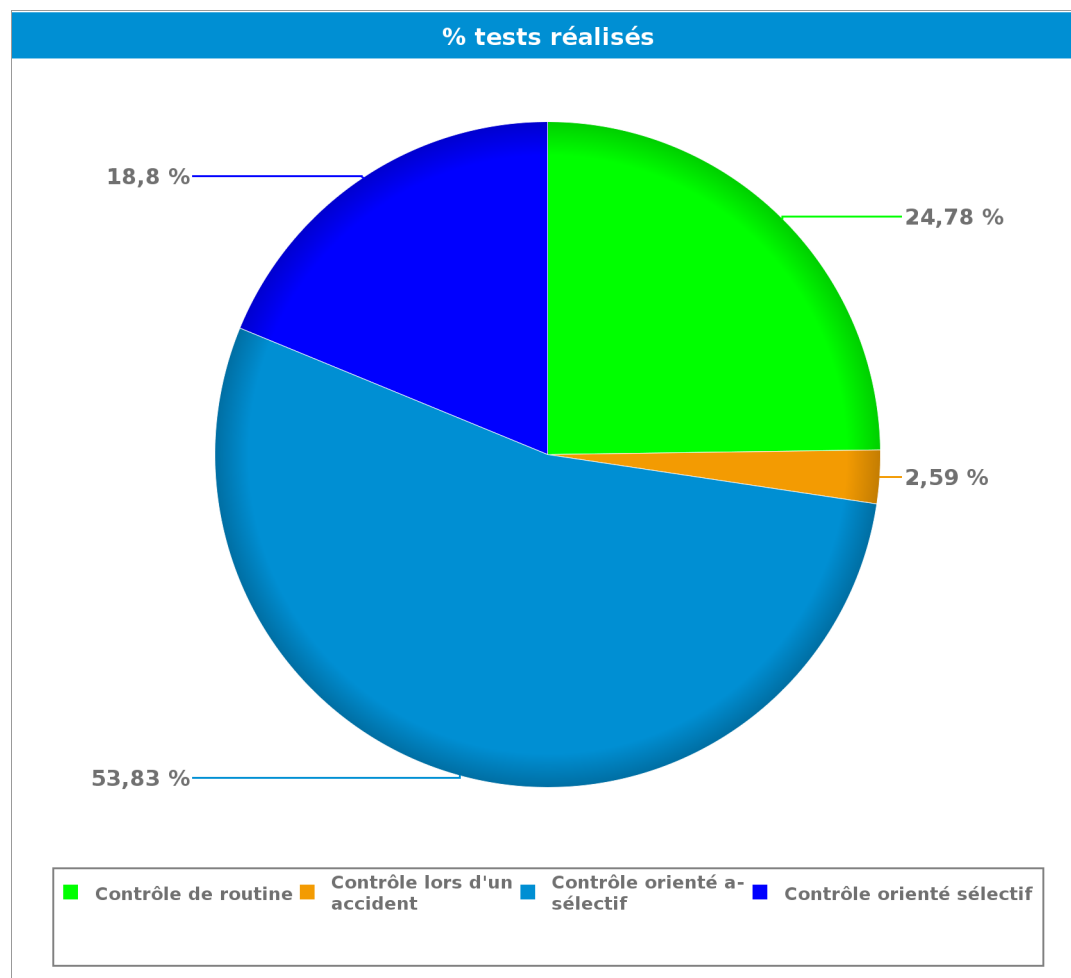
# Campagne Bob 2018-2019

30/11/2018 >>> 28/01/2019

Province: Luxembourg

## 2. Par type de contrôle

	#	%	
Contrôle de routine	<b># tests réalisés</b>	<b>2.217</b>	<b>24,78%</b>
	# pré-tests négatifs	2.050	29,31%
	# tests d'haleine négatifs	135	7,90%
	# tests d'haleine alert	7	9,09%
	# tests d'haleine positifs	25	14,97%
Contrôle lors d'un accident	<b># tests réalisés</b>	<b>232</b>	<b>2,59%</b>
	# pré-tests négatifs	44	0,63%
	# tests d'haleine négatifs	160	9,36%
	# tests d'haleine alert	3	3,90%
	# tests d'haleine positifs	25	14,97%
Contrôle orienté a-sélectif	<b># tests réalisés</b>	<b>4.817</b>	<b>53,83%</b>
	# pré-tests négatifs	3.848	55,01%
	# tests d'haleine négatifs	825	48,27%
	# tests d'haleine alert	56	72,73%
	# tests d'haleine positifs	88	52,69%
Contrôle orienté sélectif	<b># tests réalisés</b>	<b>1.682</b>	<b>18,80%</b>
	# pré-tests négatifs	1.053	15,05%
	# tests d'haleine négatifs	589	34,46%
	# tests d'haleine alert	11	14,29%
	# tests d'haleine positifs	29	17,37%
<b>TOTAL</b>	<b># tests réalisés</b>	<b>8.948</b>	<b>100,00%</b>
	<b># pré-tests négatifs</b>	<b>6.995</b>	<b>100,00%</b>
	<b># tests d'haleine négatifs</b>	<b>1.709</b>	<b>100,00%</b>
	<b># tests d'haleine alert</b>	<b>77</b>	<b>100,00%</b>
	<b># tests d'haleine positifs</b>	<b>167</b>	<b>100,00%</b>



Contrôle de routine = « s'apprête à conduire » et « Conducteur (hors accident de roulage)»

Contrôle lors d'un accident = « Accident de roulage avec lésions corporelles » + « accident de roulage avec dégâts matériels »



# Campagne Bob 2018-2019

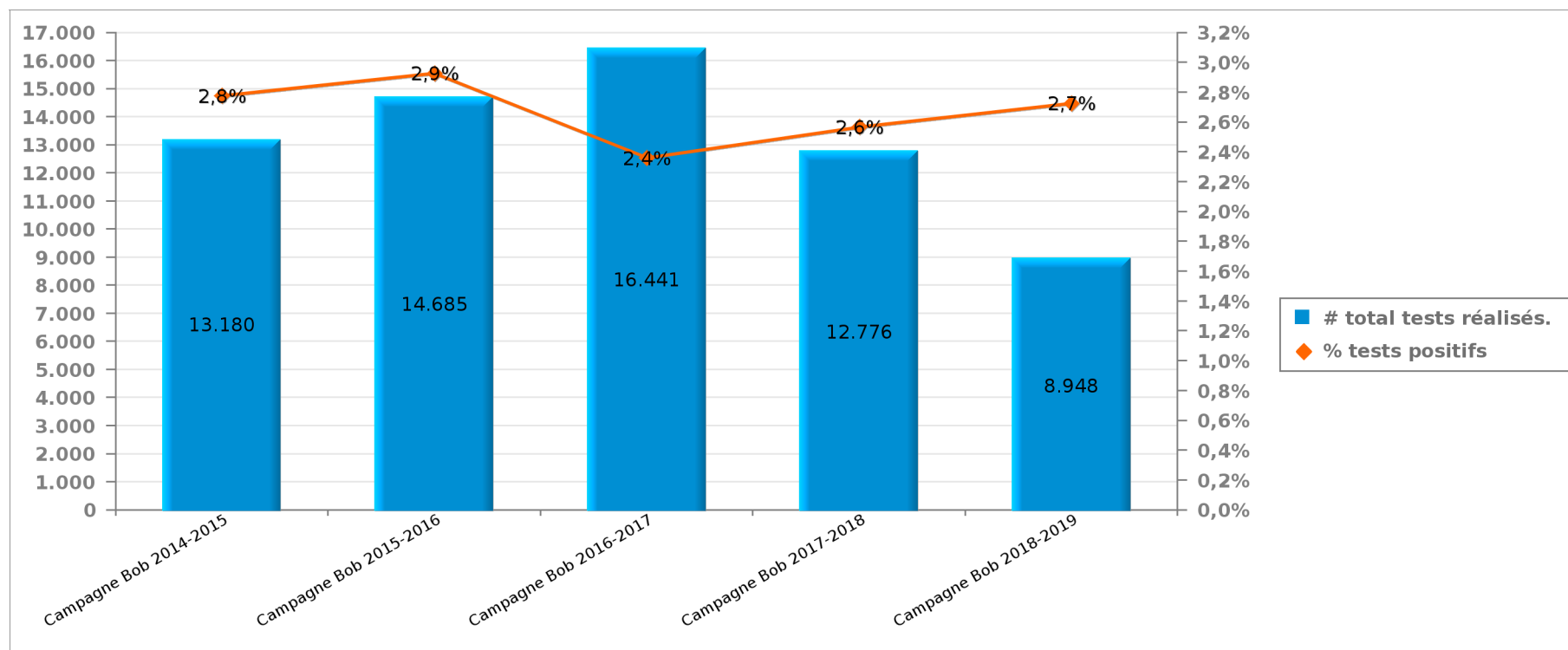
30/11/2018 >>> 28/01/2019

Province: Luxembourg

## 3. Comparaison avec les campagnes BOB précédentes

	Campagne Bob 2014-2015	Campagne Bob 2015-2016	Campagne Bob 2016-2017	Campagne Bob 2017-2018	Campagne Bob 2018-2019
# tests réalisés	13.180	14.685	16.441	12.776	8.948
# tests haleine alert	116	113	110	110	77
# tests haleine positifs	250	317	278	218	167
# tests positifs	366	430	388	328	244

Nombre de tests positifs = nombre de tests d'haleine positifs + nombre de tests d'haleine alert





# Campagne Bob 2018-2019

30/11/2018 >>> 28/01/2019

Province: Luxembourg

## 4. Annexe1

		Semaine			WE			TOTAL
		Semaine -jour	Semaine -nuit	Sous-total	We-jour	We-nuit	Sous-total	
<b>S'apprête a conduire</b>	Nombre de pré-tests réalisés	0	0	0	0	0	0	0
	Nombre de pré-tests négatifs	0	0	0	0	0	0	0
	Nombre de pré-tests positifs	0	0	0	0	0	0	0
	Nombre de tests d'haleine réalisés	1	0	1	0	0	0	1
	Nombre de tests d'haleine négatifs	1	0	1	0	0	0	1
	Nombre de tests d'haleine alert	0	0	0	0	0	0	0
	Nombre de tests d'haleine positifs	0	0	0	0	0	0	0
	Nombre de refus alcool	0	0	0	0	0	0	0
	Nombre de prises de sang	0	0	0	0	0	0	0
	Nombre de retraits de permis	0	0	0	0	0	0	0
<b>Conducteur (hors accident de roulage)</b>	Nombre de pré-tests réalisés	1.176	175	1.351	614	122	736	2.087
	Nombre de pré-tests négatifs	1.158	171	1.329	602	119	721	2.050
	Nombre de pré-tests positifs	18	4	22	12	3	15	37
	Nombre de tests d'haleine réalisés	119	9	128	28	10	38	166
	Nombre de tests d'haleine négatifs	104	3	107	22	5	27	134
	Nombre de tests d'haleine alert	3	1	4	2	1	3	7
	Nombre de tests d'haleine positifs	12	5	17	4	4	8	25
	Nombre de refus alcool	0	0	0	0	0	0	0
	Nombre de prises de sang	0	1	1	0	0	0	1
	Nombre de retraits de permis	5	3	8	3	4	7	15
<b>Accident de roulage avec lésions corporelles</b>	Nombre de pré-tests réalisés	3	0	3	0	0	0	3
	Nombre de pré-tests négatifs	3	0	3	0	0	0	3
	Nombre de pré-tests positifs	0	0	0	0	0	0	0
	Nombre de tests d'haleine réalisés	34	4	38	12	2	14	52
	Nombre de tests d'haleine négatifs	30	4	34	10	0	10	44
	Nombre de tests d'haleine alert	0	0	0	1	0	1	1
	Nombre de tests d'haleine positifs	4	0	4	1	2	3	7
	Nombre de refus alcool	0	0	0	0	0	0	0
	Nombre de prises de sang	0	0	0	0	0	0	0
	Nombre de retraits de permis	3	0	3	1	1	2	5
<b>Accident de roulage avec dégâts matériels</b>	Nombre de pré-tests réalisés	39	0	39	4	2	6	45
	Nombre de pré-tests négatifs	36	0	36	4	1	5	41
	Nombre de pré-tests positifs	3	0	3	0	1	1	4
	Nombre de tests d'haleine réalisés	79	8	87	36	13	49	136
	Nombre de tests d'haleine négatifs	71	6	77	32	7	39	116
	Nombre de tests d'haleine alert	1	0	1	1	0	1	2
	Nombre de tests d'haleine positifs	7	2	9	3	6	9	18
	Nombre de refus alcool	0	0	0	1	0	1	1
	Nombre de prises de sang	0	1	1	1	1	2	3
	Nombre de retraits de permis	3	1	4	4	5	9	13



# Campagne Bob 2018-2019

30/11/2018 >>> 28/01/2019

Province: Luxembourg

		Semaine			WE			TOTAL
		Semaine -jour	Semaine -nuit	Sous-total	We-jour	We-nuit	Sous-total	
Contrôle orienté a-sélectif	Nombre de pré-tests réalisés	2.200	130	2.330	946	778	1.724	4.054
	Nombre de pré-tests négatifs	2.133	117	2.250	893	705	1.598	3.848
	Nombre de pré-tests positifs	67	13	80	53	73	126	206
	Nombre de tests d'haleine réalisés	556	52	608	216	145	361	969
	Nombre de tests d'haleine négatifs	504	43	547	184	94	278	825
	Nombre de tests d'haleine alert	19	7	26	11	19	30	56
	Nombre de tests d'haleine positifs	33	2	35	21	32	53	88
	Nombre de refus alcool	0	0	0	0	0	0	0
	Nombre de prises de sang	0	1	1	0	0	0	1
	Nombre de retraits de permis	7	0	7	3	5	8	15
	Nombre heures-hommes pdt contrôle	463	11	474	183	195	378	852
	Nombre de véhicules contrôlés	2.661	170	2.831	1.109	850	1.959	4.790
	Nombre d'heures de contrôle	116	4	121	46	45	91	212
Nb d'agents présents pdt contrôle	327	31	358	152	158	310	668	
Contrôle orienté sélectif	Nombre de pré-tests réalisés	750	83	833	149	89	238	1.071
	Nombre de pré-tests négatifs	745	80	825	146	82	228	1.053
	Nombre de pré-tests positifs	5	3	8	3	7	10	18
	Nombre de tests d'haleine réalisés	363	17	380	167	82	249	629
	Nombre de tests d'haleine négatifs	353	14	367	156	66	222	589
	Nombre de tests d'haleine alert	4	0	4	3	4	7	11
	Nombre de tests d'haleine positifs	6	3	9	8	12	20	29
	Nombre de refus alcool	0	0	0	0	0	0	0
	Nombre de prises de sang	0	0	0	0	0	0	0
	Nombre de retraits de permis	5	0	5	2	3	5	10
	Nombre heures-hommes pdt contrôle	208	40	248	71	59	130	378
	Nombre de véhicules contrôlés	1.096	94	1.190	320	165	485	1.675
	Nombre d'heures de contrôle	80	20	100	29	21	50	150
Nb d'agents présents pdt contrôle	387	90	477	134	126	260	737	

		Semaine			WE			TOTAL
		Semaine -jour	Semaine -nuit	Sous-total	We-jour	We-nuit	Sous-total	
TOTAL	Nombre de pré-tests réalisés	4.168	388	4.556	1.713	991	2.704	7.260
	Nombre de pré-tests négatifs	4.075	368	4.443	1.645	907	2.552	6.995
	Nombre de pré-tests positifs	93	20	113	68	84	152	265
	Nombre de tests d'haleine réalisés	1.152	90	1.242	459	252	711	1.953
	Nombre de tests d'haleine négatifs	1.063	70	1.133	404	172	576	1.709
	Nombre de tests d'haleine alert	27	8	35	18	24	42	77
	Nombre de tests d'haleine positifs	62	12	74	37	56	93	167
	Nombre de refus alcool	0	0	0	1	0	1	1
	Nombre de prises de sang	0	3	3	1	1	2	5
	Nombre de retraits de permis	23	4	27	13	18	31	58
	Nbre heures-hommes pdt contrôle	671	51	722	254	254	508	1.230
	Nombre de véhicules contrôlés	5.188	457	5.645	2.112	1.159	3.271	8.916
	Nombre d'heures de contrôle	196	25	220	76	65	141	362
	Nbre d'agents présents pdt contrôle	991	137	1.128	356	314	670	1.798