



Campagne Bob 2018-2019

30/11/2018 >>> 28/01/2019

Province: Namur

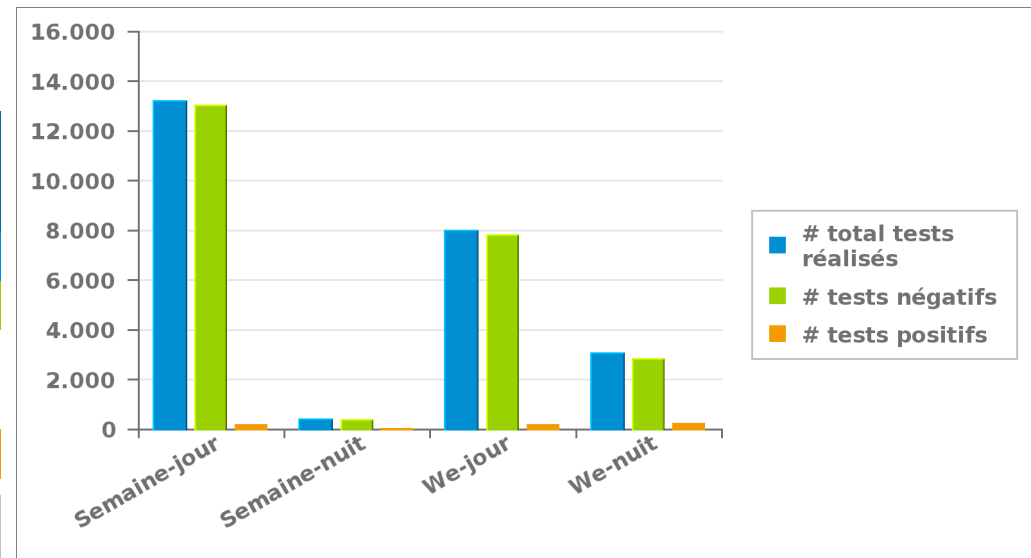
1. Campagne en cours

Votre province a réalisé 24.632 tests dont 2,41 % étaient positifs

	Semaine			WE			TOTAL
	Jour	Nuit	sous-total	Jour	Nuit	sous-total	
# total tests réalisés	13.199	388	13.587	7.991	3.054	11.045	24.632
# tests négatifs	13.020	367	13.387	7.814	2.838	10.652	24.039
# tests d'haleine positifs	121	21	142	121	158	279	421
# tests d'haleine alert	58	0	58	56	58	114	172
# tests positifs	179	21	200	177	216	393	593

Nombre de tests négatifs = nombre de tests d'haleine négatifs + nombre de pré-tests négatifs

Nombre de tests positifs = nombre de tests d'haleine positifs + nombre de tests d'haleine alert





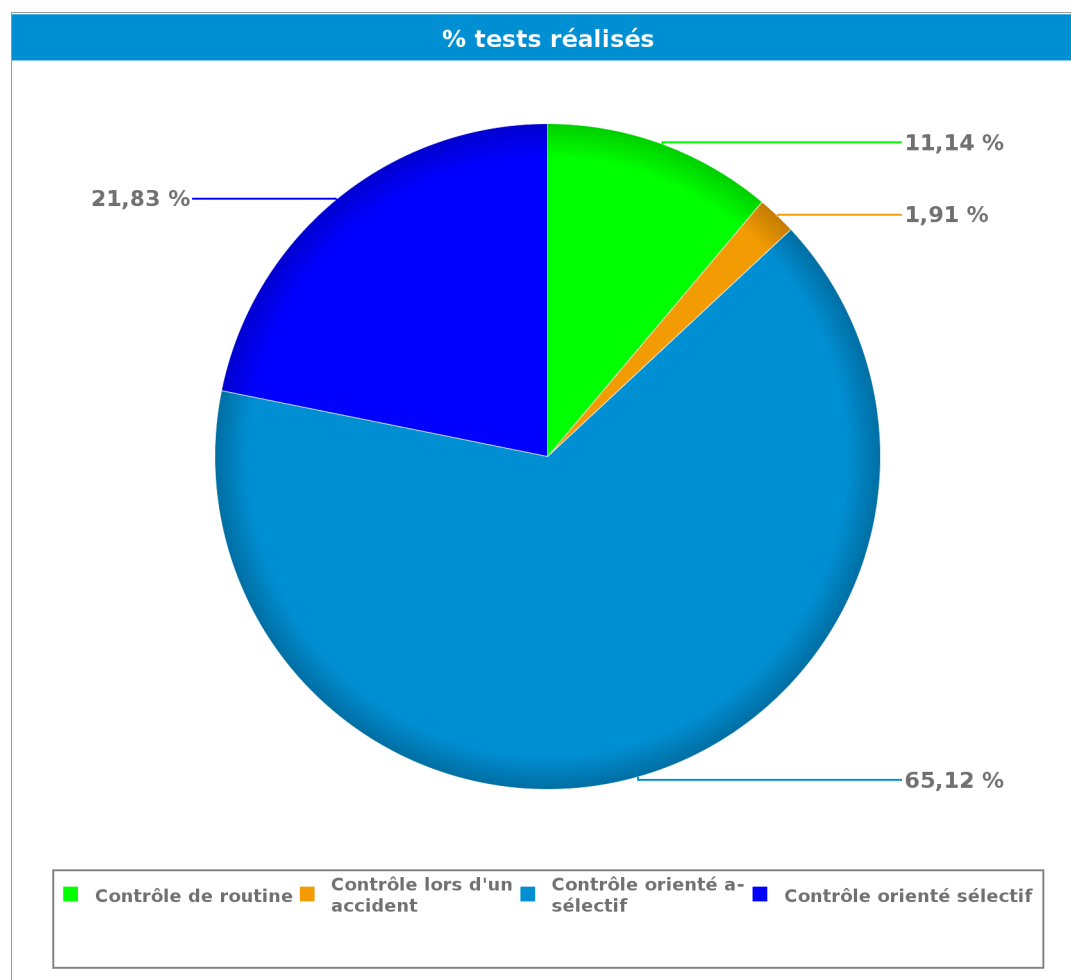
Campagne Bob 2018-2019

30/11/2018 >>> 28/01/2019

Province: Namur

2. Par type de contrôle

	#	%	
Contrôle de routine	# tests réalisés	2.745	11,14%
	# pré-tests négatifs	2.637	13,51%
	# tests d'haleine négatifs	50	1,11%
	# tests d'haleine alert	10	5,81%
	# tests d'haleine positifs	48	11,40%
Contrôle lors d'un accident	# tests réalisés	470	1,91%
	# pré-tests négatifs	23	0,12%
	# tests d'haleine négatifs	398	8,82%
	# tests d'haleine alert	1	0,58%
	# tests d'haleine positifs	48	11,40%
Contrôle orienté a-sélectif	# tests réalisés	16.040	65,12%
	# pré-tests négatifs	11.785	60,36%
	# tests d'haleine négatifs	3.899	86,39%
	# tests d'haleine alert	121	70,35%
	# tests d'haleine positifs	235	55,82%
Contrôle orienté sélectif	# tests réalisés	5.377	21,83%
	# pré-tests négatifs	5.081	26,02%
	# tests d'haleine négatifs	166	3,68%
	# tests d'haleine alert	40	23,26%
	# tests d'haleine positifs	90	21,38%
TOTAL	# tests réalisés	24.632	100,00%
	# pré-tests négatifs	19.526	100,00%
	# tests d'haleine négatifs	4.513	100,00%
	# tests d'haleine alert	172	100,00%
	# tests d'haleine positifs	421	100,00%



Contrôle de routine = « s'apprête à conduire » et « Conducteur (hors accident de roulage)»

Contrôle lors d'un accident = « Accident de roulage avec lésions corporelles » + « accident de roulage avec dégâts matériels »



Campagne Bob 2018-2019

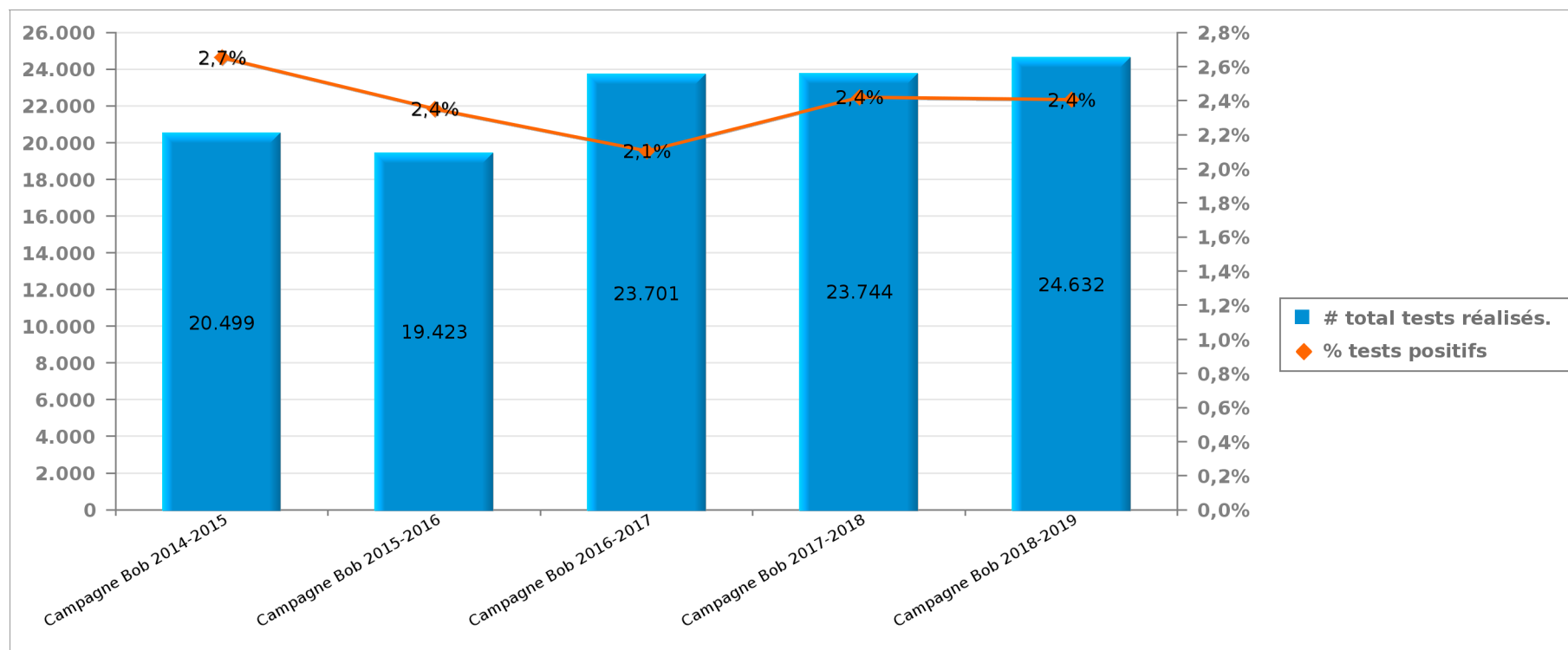
30/11/2018 >>> 28/01/2019

Province: Namur

3. Comparaison avec les campagnes BOB précédentes

	Campagne Bob 2014-2015	Campagne Bob 2015-2016	Campagne Bob 2016-2017	Campagne Bob 2017-2018	Campagne Bob 2018-2019
# tests réalisés	20.499	19.423	23.701	23.744	24.632
# tests haleine alert	154	116	168	178	172
# tests haleine positifs	390	341	331	397	421
# tests positifs	544	457	499	575	593

Nombre de tests positifs = nombre de tests d'haleine positifs + nombre de tests d'haleine alert





Campagne Bob 2018-2019

30/11/2018 >>> 28/01/2019

Province: Namur

4. Annexe1

		Semaine			WE			TOTAL
		Semaine -jour	Semaine -nuit	Sous-total	We-jour	We-nuit	Sous-total	
Conducteur (hors accident de roulage)	Nombre de pré-tests réalisés	1.244	294	1.538	802	317	1.119	2.657
	Nombre de pré-tests négatifs	1.232	293	1.525	799	313	1.112	2.637
	Nombre de pré-tests positifs	12	1	13	3	4	7	20
	Nombre de tests d'haleine réalisés	50	8	58	26	24	50	108
	Nombre de tests d'haleine négatifs	33	2	35	13	2	15	50
	Nombre de tests d'haleine alert	5	0	5	2	3	5	10
	Nombre de tests d'haleine positifs	12	6	18	11	19	30	48
	Nombre de refus alcool	0	0	0	0	0	0	0
	Nombre de prises de sang	0	0	0	0	0	0	0
	Nombre de retraits de permis	3	3	6	7	7	14	20
Accident de roulage avec lésions corporelles	Nombre de pré-tests réalisés	0	0	0	1	1	2	2
	Nombre de pré-tests négatifs	0	0	0	0	0	0	0
	Nombre de pré-tests positifs	0	0	0	1	1	2	2
	Nombre de tests d'haleine réalisés	61	6	67	17	9	26	93
	Nombre de tests d'haleine négatifs	57	5	62	14	5	19	81
	Nombre de tests d'haleine alert	0	0	0	0	0	0	0
	Nombre de tests d'haleine positifs	4	1	5	3	4	7	12
	Nombre de refus alcool	0	0	0	0	0	0	0
	Nombre de prises de sang	0	0	0	1	0	1	1
	Nombre de retraits de permis	2	1	3	3	1	4	7
Accident de roulage avec dégâts matériels	Nombre de pré-tests réalisés	21	1	22	1	0	1	23
	Nombre de pré-tests négatifs	21	1	22	1	0	1	23
	Nombre de pré-tests positifs	0	0	0	0	0	0	0
	Nombre de tests d'haleine réalisés	230	28	258	60	36	96	354
	Nombre de tests d'haleine négatifs	222	18	240	55	22	77	317
	Nombre de tests d'haleine alert	1	0	1	0	0	0	1
	Nombre de tests d'haleine positifs	7	10	17	5	14	19	36
	Nombre de refus alcool	0	0	0	1	0	1	1
	Nombre de prises de sang	0	0	0	0	0	0	0
	Nombre de retraits de permis	3	7	10	7	9	16	26



Campagne Bob 2018-2019

30/11/2018 >>> 28/01/2019

Province: Namur

		Semaine			WE			TOTAL
		Semaine -jour	Semaine -nuit	Sous-total	We-jour	We-nuit	Sous-total	
Contrôle orienté a-sélectif	Nombre de pré-tests réalisés	7.006	21	7.027	3.675	1.620	5.295	12.322
	Nombre de pré-tests négatifs	6.786	18	6.804	3.537	1.444	4.981	11.785
	Nombre de pré-tests positifs	220	3	223	138	176	314	537
	Nombre de tests d'haleine réalisés	2.720	25	2.745	694	816	1.510	4.255
	Nombre de tests d'haleine négatifs	2.611	21	2.632	591	676	1.267	3.899
	Nombre de tests d'haleine alert	39	0	39	36	46	82	121
	Nombre de tests d'haleine positifs	70	4	74	67	94	161	235
	Nombre de refus alcool	0	0	0	0	2	2	2
	Nombre de prises de sang	0	0	0	0	0	0	0
	Nombre de retraits de permis	22	0	22	15	31	46	68
	Nombre heures-hommes pdt contrôle	1.021	25	1.046	708	714	1.422	2.468
	Nombre de véhicules contrôlés	9.498	43	9.541	4.231	2.247	6.478	16.019
	Nombre d'heures de contrôle	291	10	301	163	102	265	566
Nb d'agents présents pdt contrôle	1.026	46	1.072	587	650	1.237	2.309	
Contrôle orienté sélectif	Nombre de pré-tests réalisés	2.030	2	2.032	2.836	368	3.204	5.236
	Nombre de pré-tests négatifs	1.984	2	1.986	2.762	333	3.095	5.081
	Nombre de pré-tests positifs	46	0	46	74	35	109	155
	Nombre de tests d'haleine réalisés	115	7	122	95	79	174	296
	Nombre de tests d'haleine négatifs	74	7	81	42	43	85	166
	Nombre de tests d'haleine alert	13	0	13	18	9	27	40
	Nombre de tests d'haleine positifs	28	0	28	35	27	62	90
	Nombre de refus alcool	0	0	0	0	1	1	1
	Nombre de prises de sang	0	0	0	0	0	0	0
	Nombre de retraits de permis	10	0	10	8	9	17	27
	Nombre heures-hommes pdt contrôle	341	5	346	531	128	659	1.005
	Nombre de véhicules contrôlés	2.079	9	2.088	2.857	412	3.269	5.357
	Nombre d'heures de contrôle	78	2	79	94	26	121	200
Nb d'agents présents pdt contrôle	317	14	331	225	155	380	711	

		Semaine			WE			TOTAL
		Semaine -jour	Semaine -nuit	Sous-total	We-jour	We-nuit	Sous-total	
TOTAL	Nombre de pré-tests réalisés	10.301	318	10.619	7.315	2.306	9.621	20.240
	Nombre de pré-tests négatifs	10.023	314	10.337	7.099	2.090	9.189	19.526
	Nombre de pré-tests positifs	278	4	282	216	216	432	714
	Nombre de tests d'haleine réalisés	3.176	74	3.250	892	964	1.856	5.106
	Nombre de tests d'haleine négatifs	2.997	53	3.050	715	748	1.463	4.513
	Nombre de tests d'haleine alert	58	0	58	56	58	114	172
	Nombre de tests d'haleine positifs	121	21	142	121	158	279	421
	Nombre de refus alcool	0	0	0	1	3	4	4
	Nombre de prises de sang	0	0	0	1	0	1	1
	Nombre de retraits de permis	40	11	51	40	57	97	148
	Nbre heures-hommes pdt contrôle	1.362	30	1.392	1.239	842	2.081	3.473
	Nombre de véhicules contrôlés	13.183	389	13.572	7.998	3.046	11.044	24.616
	Nombre d'heures de contrôle	369	12	380	258	128	386	766
	Nbre d'agents présents pdt contrôle	1.482	84	1.566	875	854	1.729	3.295