



Campagne Bob 2018-2019

30/11/2018 >>> 28/01/2019

Province: Vlaams Brabant

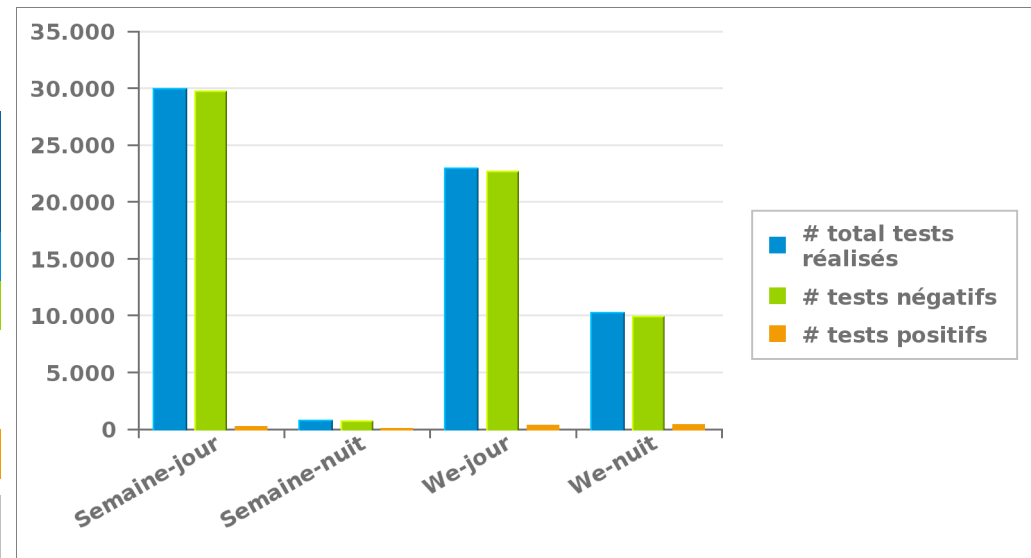
1. Campagne en cours

Votre province a réalisé 63.947 tests dont 1,41 % étaient positifs

	Semaine			WE			TOTAL
	Jour	Nuit	sous-total	Jour	Nuit	sous-total	
# total tests réalisés	29.951	775	30.726	22.968	10.253	33.221	63.947
# tests négatifs	29.739	730	30.469	22.675	9.899	32.574	63.043
# tests d'haleine positifs	120	33	153	167	230	397	550
# tests d'haleine alert	92	12	104	126	124	250	354
# tests positifs	212	45	257	293	354	647	904

Nombre de tests négatifs = nombre de tests d'haleine négatifs + nombre de pré-tests négatifs

Nombre de tests positifs = nombre de tests d'haleine positifs + nombre de tests d'haleine alert





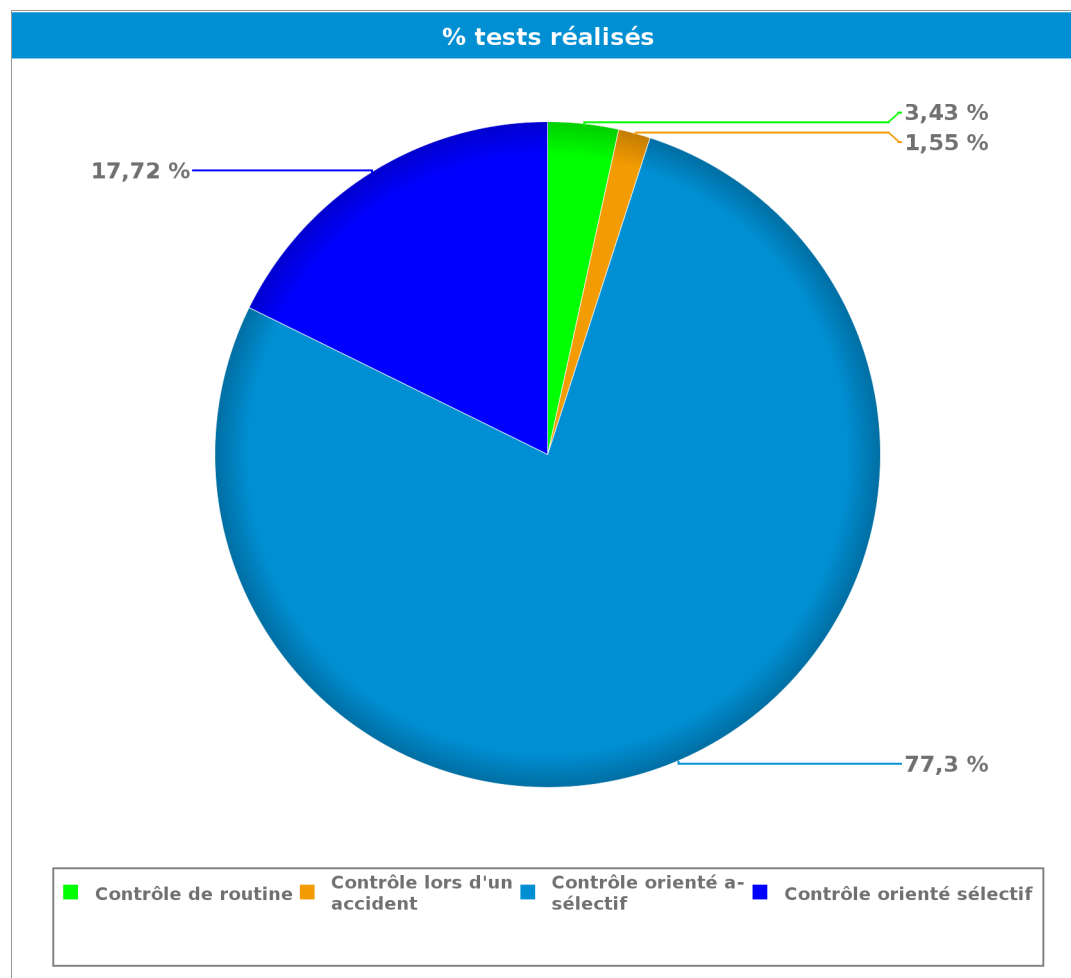
Campagne Bob 2018-2019

30/11/2018 >>> 28/01/2019

Province: Vlaams Brabant

2. Par type de contrôle

	#	%	
Contrôle de routine	# tests réalisés	2.192	3,43%
	# pré-tests négatifs	580	1,06%
	# tests d'haleine négatifs	1.533	18,12%
	# tests d'haleine alert	23	6,50%
	# tests d'haleine positifs	56	10,18%
Contrôle lors d'un accident	# tests réalisés	992	1,55%
	# pré-tests négatifs	128	0,23%
	# tests d'haleine négatifs	772	9,12%
	# tests d'haleine alert	10	2,82%
	# tests d'haleine positifs	82	14,91%
Contrôle orienté a-sélectif	# tests réalisés	49.429	77,30%
	# pré-tests négatifs	44.436	81,41%
	# tests d'haleine négatifs	4.413	52,16%
	# tests d'haleine alert	273	77,12%
	# tests d'haleine positifs	307	55,82%
Contrôle orienté sélectif	# tests réalisés	11.334	17,72%
	# pré-tests négatifs	9.438	17,29%
	# tests d'haleine négatifs	1.743	20,60%
	# tests d'haleine alert	48	13,56%
	# tests d'haleine positifs	105	19,09%
TOTAL	# tests réalisés	63.947	100,00%
	# pré-tests négatifs	54.582	100,00%
	# tests d'haleine négatifs	8.461	100,00%
	# tests d'haleine alert	354	100,00%
	# tests d'haleine positifs	550	100,00%



Contrôle de routine = « s'apprête à conduire » et « Conducteur (hors accident de roulage)»

Contrôle lors d'un accident = « Accident de roulage avec lésions corporelles » + « accident de roulage avec dégâts matériels »



Campagne Bob 2018-2019

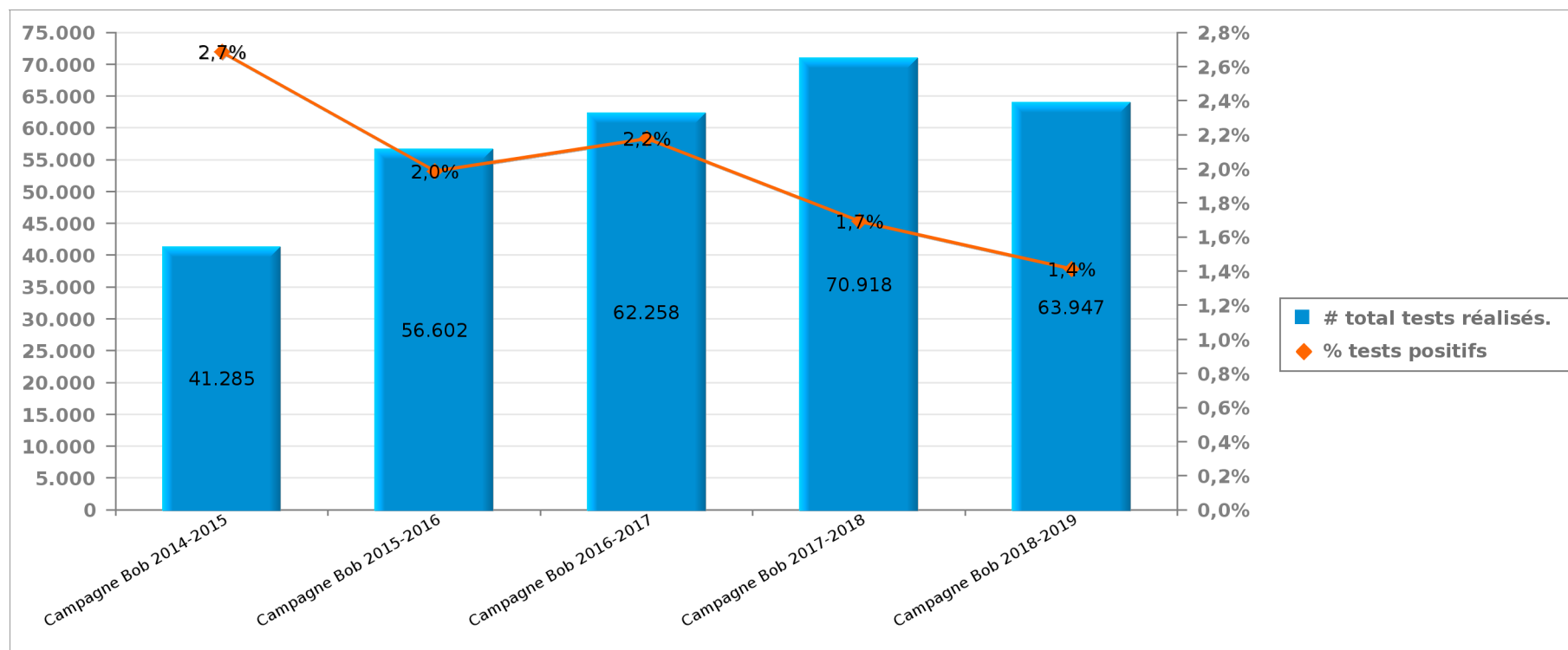
30/11/2018 >>> 28/01/2019

Province: Vlaams Brabant

3. Comparaison avec les campagnes BOB précédentes

	Campagne Bob 2014-2015	Campagne Bob 2015-2016	Campagne Bob 2016-2017	Campagne Bob 2017-2018	Campagne Bob 2018-2019
# tests réalisés	41.285	56.602	62.258	70.918	63.947
# tests haleine alert	409	407	451	478	354
# tests haleine positifs	700	718	906	723	550
# tests positifs	1.109	1.125	1.357	1.201	904

Nombre de tests positifs = nombre de tests d'haleine positifs + nombre de tests d'haleine alert





Campagne Bob 2018-2019

30/11/2018 >>> 28/01/2019

Province: Vlaams Brabant

4. Annexe1

		Semaine			WE			TOTAL	
		Semaine -jour	Semaine -nuit	Sous-total	We-jour	We-nuit	Sous-total		
Halle-Vilvoorde	S'apprête a conduire	Nombre de pré-tests réalisés	0	0	0	6	0	6	6
		Nombre de pré-tests négatifs	0	0	0	6	0	6	6
		Nombre de pré-tests positifs	0	0	0	0	0	0	0
		Nombre de tests d'haleine réalisés	0	0	0	0	0	0	0
		Nombre de tests d'haleine négatifs	0	0	0	0	0	0	0
		Nombre de tests d'haleine alert	0	0	0	0	0	0	0
		Nombre de tests d'haleine positifs	0	0	0	0	0	0	0
		Nombre de refus alcool	0	0	0	0	0	0	0
		Nombre de prises de sang	0	0	0	0	0	0	0
		Nombre de retraits de permis	0	0	0	0	0	0	0
	Conducteur (hors accident de roulage)	Nombre de pré-tests réalisés	8	1	9	1	4	5	14
		Nombre de pré-tests négatifs	8	1	9	1	0	1	10
		Nombre de pré-tests positifs	0	0	0	0	4	4	4
		Nombre de tests d'haleine réalisés	29	1	30	9	12	21	51
		Nombre de tests d'haleine négatifs	28	0	28	6	4	10	38
		Nombre de tests d'haleine alert	1	0	1	1	3	4	5
		Nombre de tests d'haleine positifs	0	1	1	2	5	7	8
		Nombre de refus alcool	0	0	0	0	0	0	0
		Nombre de prises de sang	0	0	0	0	0	0	0
		Nombre de retraits de permis	0	1	1	1	1	2	3
	Accident de roulage avec lésions corporelles	Nombre de pré-tests réalisés	11	1	12	4	1	5	17
		Nombre de pré-tests négatifs	11	0	11	4	0	4	15
		Nombre de pré-tests positifs	0	1	1	0	1	1	2
		Nombre de tests d'haleine réalisés	70	4	74	10	3	13	87
		Nombre de tests d'haleine négatifs	69	2	71	8	0	8	79
		Nombre de tests d'haleine alert	0	0	0	0	0	0	0
		Nombre de tests d'haleine positifs	1	2	3	2	3	5	8
		Nombre de refus alcool	0	1	1	0	0	0	1
		Nombre de prises de sang	1	1	2	0	0	0	2
		Nombre de retraits de permis	1	3	4	0	3	3	7
	Accident de roulage avec dégâts matériels	Nombre de pré-tests réalisés	59	2	61	27	3	30	91
		Nombre de pré-tests négatifs	53	0	53	26	1	27	80
		Nombre de pré-tests positifs	6	2	8	1	2	3	11
		Nombre de tests d'haleine réalisés	226	11	237	60	32	92	329
		Nombre de tests d'haleine négatifs	208	6	214	54	21	75	289
		Nombre de tests d'haleine alert	3	1	4	1	0	1	5
Nombre de tests d'haleine positifs		15	4	19	5	11	16	35	
Nombre de refus alcool		0	0	0	0	0	0	0	
Nombre de prises de sang		0	0	0	0	0	0	0	
Nombre de retraits de permis		12	3	15	3	10	13	28	



Campagne Bob 2018-2019

30/11/2018 >>> 28/01/2019

Province: Vlaams Brabant

		Semaine			WE			TOTAL	
		Semaine -jour	Semaine -nuit	Sous-total	We-jour	We-nuit	Sous-total		
Leuven	S'apprête a conduire	Nombre de pré-tests réalisés	0	0	0	0	0	0	0
		Nombre de pré-tests négatifs	0	0	0	0	0	0	0
		Nombre de pré-tests positifs	0	0	0	0	0	0	0
		Nombre de tests d'haleine réalisés	1	1	2	0	0	0	2
		Nombre de tests d'haleine négatifs	0	0	0	0	0	0	0
		Nombre de tests d'haleine alert	0	0	0	0	0	0	0
		Nombre de tests d'haleine positifs	1	1	2	0	0	0	2
		Nombre de refus alcool	0	0	0	0	0	0	0
		Nombre de prises de sang	0	0	0	0	0	0	0
		Nombre de retraits de permis	0	0	0	0	0	0	0
	Conducteur (hors accident de roulage)	Nombre de pré-tests réalisés	276	108	384	99	99	198	582
		Nombre de pré-tests négatifs	273	103	376	95	93	188	564
		Nombre de pré-tests positifs	3	5	8	4	6	10	18
		Nombre de tests d'haleine réalisés	900	135	1.035	341	183	524	1.559
		Nombre de tests d'haleine négatifs	887	123	1.010	329	156	485	1.495
		Nombre de tests d'haleine alert	5	5	10	1	7	8	18
		Nombre de tests d'haleine positifs	8	7	15	11	20	31	46
		Nombre de refus alcool	0	0	0	0	1	1	1
		Nombre de prises de sang	0	0	0	0	0	0	0
		Nombre de retraits de permis	4	2	6	3	8	11	17
	Accident de roulage avec lésions corporelles	Nombre de pré-tests réalisés	8	0	8	1	0	1	9
		Nombre de pré-tests négatifs	8	0	8	1	0	1	9
		Nombre de pré-tests positifs	0	0	0	0	0	0	0
		Nombre de tests d'haleine réalisés	34	4	38	8	126	134	172
		Nombre de tests d'haleine négatifs	30	3	33	7	101	108	141
		Nombre de tests d'haleine alert	1	0	1	0	2	2	3
		Nombre de tests d'haleine positifs	3	1	4	1	23	24	28
		Nombre de refus alcool	0	0	0	0	0	0	0
		Nombre de prises de sang	0	0	0	0	0	0	0
		Nombre de retraits de permis	1	1	2	0	13	13	15
	Accident de roulage avec dégâts matériels	Nombre de pré-tests réalisés	19	1	20	3	2	5	25
		Nombre de pré-tests négatifs	18	1	19	3	2	5	24
		Nombre de pré-tests positifs	1	0	1	0	0	0	1
		Nombre de tests d'haleine réalisés	164	15	179	46	51	97	276
		Nombre de tests d'haleine négatifs	161	11	172	44	47	91	263
		Nombre de tests d'haleine alert	2	0	2	0	0	0	2
Nombre de tests d'haleine positifs		1	4	5	2	4	6	11	
Nombre de refus alcool		0	0	0	0	0	0	0	
Nombre de prises de sang		0	0	0	0	0	0	0	
Nombre de retraits de permis		1	3	4	1	2	3	7	



Campagne Bob 2018-2019

30/11/2018 >>> 28/01/2019

Province: Vlaams Brabant

		Semaine			WE			TOTAL	
		Semaine -jour	Semaine -nuit	Sous-total	We-jour	We-nuit	Sous-total		
Halle-Vilvoorde	Contrôle orienté a-sélectif	Nombre de pré-tests réalisés	14.763	239	15.002	8.674	3.778	12.452	27.454
		Nombre de pré-tests négatifs	14.521	231	14.752	8.509	3.538	12.047	26.799
		Nombre de pré-tests positifs	242	8	250	165	240	405	655
		Nombre de tests d'haleine réalisés	552	31	583	975	559	1.534	2.117
		Nombre de tests d'haleine négatifs	447	25	472	836	403	1.239	1.711
		Nombre de tests d'haleine alert	53	1	54	67	69	136	190
		Nombre de tests d'haleine positifs	52	5	57	72	87	159	216
		Nombre de refus alcool	0	0	0	0	0	0	0
		Nombre de prises de sang	3	0	3	0	0	0	3
		Nombre de retraits de permis	20	1	21	21	37	58	79
		Nb heures-hommes pdt contrôle	649	38	687	733	709	1.442	2.129
		Nombre de véhicules contrôlés	15.074	248	15.322	9.485	3.984	13.469	28.791
	Nombre d'heures de contrôle	161	8	169	122	103	225	394	
	Nb d'agents présents pdt contrôle	532	34	566	360	474	834	1.400	
	Contrôle orienté sélectif	Nombre de pré-tests réalisés	3.061	38	3.099	4.587	105	4.692	7.791
		Nombre de pré-tests négatifs	3.021	35	3.056	4.529	97	4.626	7.682
		Nombre de pré-tests positifs	40	3	43	58	8	66	109
		Nombre de tests d'haleine réalisés	105	9	114	717	910	1.627	1.741
		Nombre de tests d'haleine négatifs	72	4	76	651	875	1.526	1.602
		Nombre de tests d'haleine alert	10	0	10	24	9	33	43
		Nombre de tests d'haleine positifs	23	5	28	42	26	68	96
		Nombre de refus alcool	0	0	0	0	0	0	0
Nombre de prises de sang		0	0	0	0	0	0	0	
Nombre de retraits de permis		9	4	13	10	9	19	32	
Nb heures-hommes pdt contrôle	382	9	391	605	139	744	1.136		
Nombre de véhicules contrôlés	3.090	44	3.134	5.246	1.002	6.248	9.382		
Nombre d'heures de contrôle	66	4	70	55	13	67	137		
Nb d'agents présents pdt contrôle	279	80	359	228	140	368	727		



Campagne Bob 2018-2019

30/11/2018 >>> 28/01/2019

Province: Vlaams Brabant

		Semaine			WE			TOTAL	
		Semaine -jour	Semaine -nuit	Sous-total	We-jour	We-nuit	Sous-total		
Leuven	Contrôle orienté a-sélectif	Nombre de pré-tests réalisés	8.106	105	8.211	6.043	3.784	9.827	18.038
		Nombre de pré-tests négatifs	8.028	98	8.126	5.871	3.640	9.511	17.637
		Nombre de pré-tests positifs	78	7	85	172	144	316	401
		Nombre de tests d'haleine réalisés	1.120	28	1.148	989	739	1.728	2.876
		Nombre de tests d'haleine négatifs	1.089	21	1.110	927	665	1.592	2.702
		Nombre de tests d'haleine alert	16	4	20	32	31	63	83
		Nombre de tests d'haleine positifs	15	3	18	30	43	73	91
		Nombre de refus alcool	0	0	0	0	0	0	0
		Nombre de prises de sang	1	0	1	0	0	0	1
		Nombre de retraits de permis	4	0	4	10	10	20	24
		Nb heures-hommes pdt contrôle	584	42	626	474	492	965	1.591
		Nombre de véhicules contrôlés	9.048	126	9.174	6.357	3.999	10.356	19.530
	Nombre d'heures de contrôle	128	12	140	71	83	153	293	
	Nb d'agents présents pdt contrôle	413	48	461	325	391	716	1.177	
	Contrôle orienté sélectif	Nombre de pré-tests réalisés	784	21	805	764	201	965	1.770
		Nombre de pré-tests négatifs	783	21	804	762	190	952	1.756
		Nombre de pré-tests positifs	1	0	1	2	11	13	14
		Nombre de tests d'haleine réalisés	26	46	72	6	77	83	155
		Nombre de tests d'haleine négatifs	24	45	69	6	66	72	141
		Nombre de tests d'haleine alert	1	1	2	0	3	3	5
		Nombre de tests d'haleine positifs	1	0	1	0	8	8	9
		Nombre de refus alcool	0	0	0	0	0	0	0
Nombre de prises de sang		0	0	0	0	0	0	0	
Nombre de retraits de permis		0	0	0	0	3	3	3	
Nb heures-hommes pdt contrôle	31	57	88	18	118	136	224		
Nombre de véhicules contrôlés	808	67	875	764	268	1.032	1.907		
Nombre d'heures de contrôle	26	14	40	14	22	36	76		
Nb d'agents présents pdt contrôle	39	56	95	20	111	131	226		

		Semaine			WE			TOTAL
		Semaine -jour	Semaine -nuit	Sous-total	We-jour	We-nuit	Sous-total	
TOTAL	Nombre de pré-tests réalisés	27.095	516	27.611	20.209	7.977	28.186	55.797
	Nombre de pré-tests négatifs	26.724	490	27.214	19.807	7.561	27.368	54.582
	Nombre de pré-tests positifs	371	26	397	402	416	818	1.215
	Nombre de tests d'haleine	3.227	285	3.512	3.161	2.692	5.853	9.365
	Nombre de tests d'haleine	3.015	240	3.255	2.868	2.338	5.206	8.461
	Nombre de tests d'haleine	92	12	104	126	124	250	354
	Nombre de tests d'haleine	120	33	153	167	230	397	550
	Nombre de refus alcool	0	1	1	0	1	1	2
	Nombre de prises de sang	5	1	6	0	0	0	6
	Nombre de retraits de permis	52	18	70	49	96	145	215
	Nbre heures-hommes pdt	1.647	145	1.793	1.830	1.457	3.288	5.080
	Nombre de véhicules	29.818	766	30.584	22.462	9.758	32.220	62.804
	Nombre d'heures de contrôle	380	39	419	261	220	482	901
	Nb d'agents prés. pdt contrôle	1.797	337	2.134	1.083	1.214	2.297	4.431