



Campagne Bob 2018-2019

30/11/2018 >>> 28/01/2019

Province: West-Vlaanderen

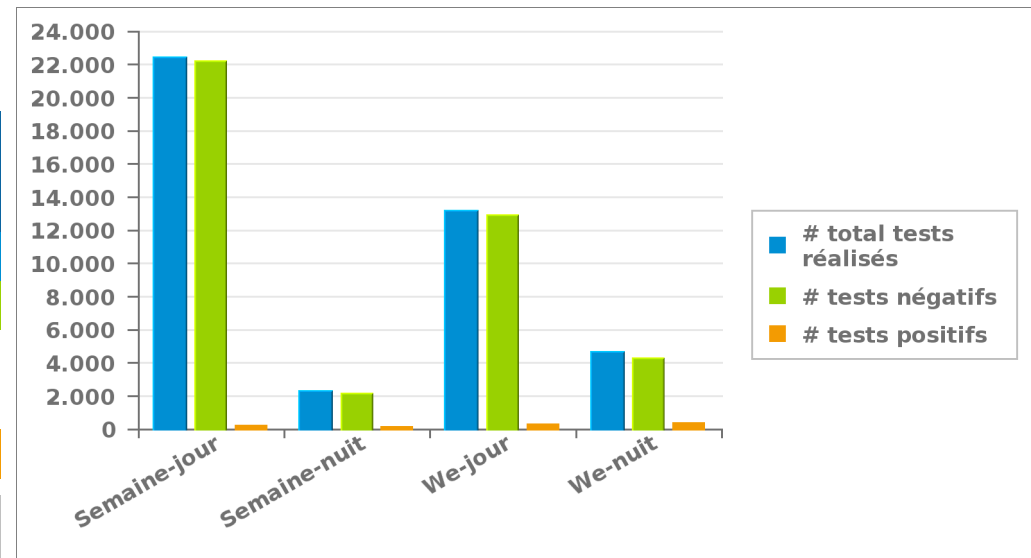
1. Campagne en cours

Votre province a réalisé 42.549 tests dont 2,38 % étaient positifs

	Semaine			WE			TOTAL
	Jour	Nuit	sous-total	Jour	Nuit	sous-total	
# total tests réalisés	22.429	2.291	24.720	13.177	4.652	17.829	42.549
# tests négatifs	22.201	2.142	24.343	12.901	4.291	17.192	41.535
# tests d'haleine positifs	160	115	275	164	281	445	720
# tests d'haleine alert	68	34	102	112	80	192	294
# tests positifs	228	149	377	276	361	637	1.014

Nombre de tests négatifs = nombre de tests d'haleine négatifs + nombre de pré-tests négatifs

Nombre de tests positifs = nombre de tests d'haleine positifs + nombre de tests d'haleine alert





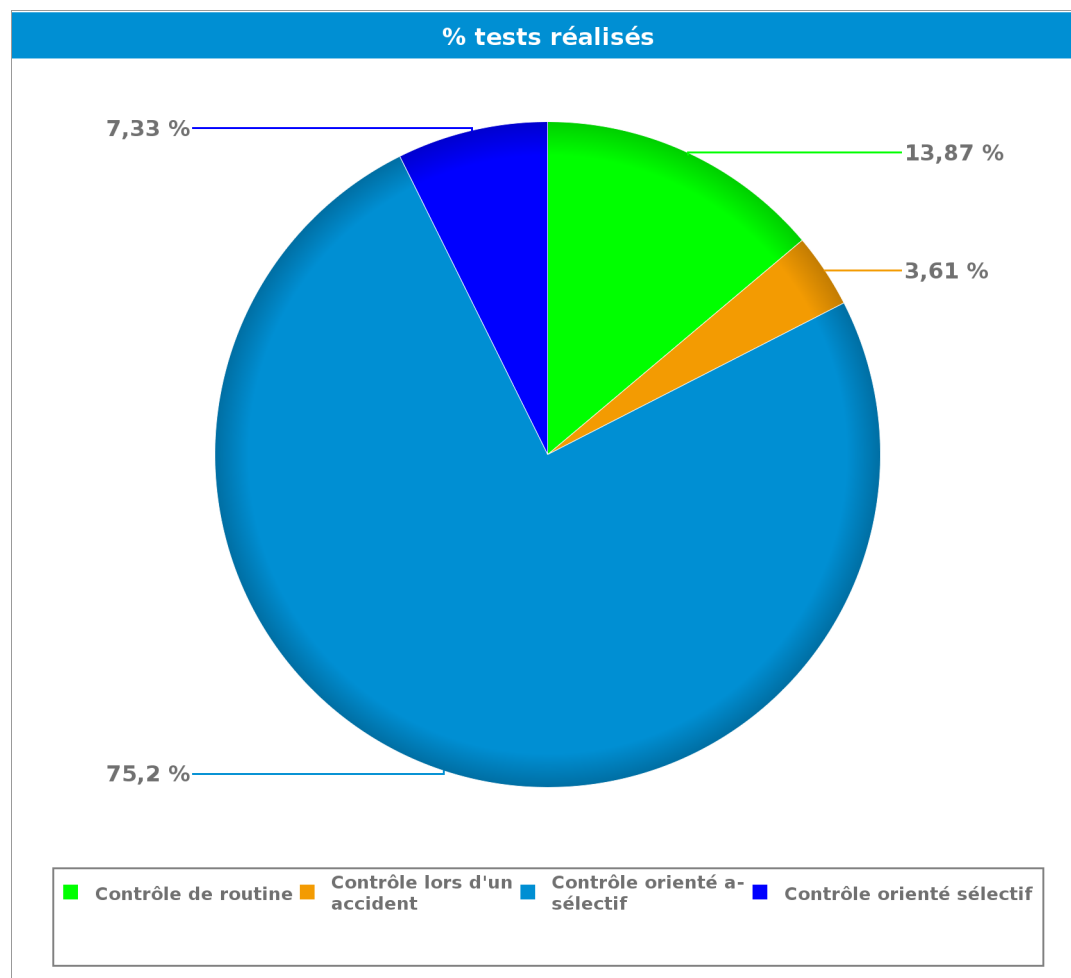
Campagne Bob 2018-2019

30/11/2018 >>> 28/01/2019

Province: West-Vlaanderen

2. Par type de contrôle

	#	%	
Contrôle de routine	# tests réalisés	5.900	13,87%
	# pré-tests négatifs	4.030	14,37%
	# tests d'haleine négatifs	1.654	12,26%
	# tests d'haleine alert	39	13,27%
	# tests d'haleine positifs	177	24,58%
Contrôle lors d'un accident	# tests réalisés	1.534	3,61%
	# pré-tests négatifs	64	0,23%
	# tests d'haleine négatifs	1.305	9,67%
	# tests d'haleine alert	9	3,06%
	# tests d'haleine positifs	156	21,67%
Contrôle orienté a-sélectif	# tests réalisés	31.996	75,20%
	# pré-tests négatifs	22.425	79,96%
	# tests d'haleine négatifs	9.039	67,01%
	# tests d'haleine alert	211	71,77%
	# tests d'haleine positifs	321	44,58%
Contrôle orienté sélectif	# tests réalisés	3.119	7,33%
	# pré-tests négatifs	1.527	5,44%
	# tests d'haleine négatifs	1.491	11,05%
	# tests d'haleine alert	35	11,90%
	# tests d'haleine positifs	66	9,17%
TOTAL	# tests réalisés	42.549	100,00%
	# pré-tests négatifs	28.046	100,00%
	# tests d'haleine négatifs	13.489	100,00%
	# tests d'haleine alert	294	100,00%
	# tests d'haleine positifs	720	100,00%



Contrôle de routine = « s'apprête à conduire » et « Conducteur (hors accident de roulage)»

Contrôle lors d'un accident = « Accident de roulage avec lésions corporelles » + « accident de roulage avec dégâts matériels »



Campagne Bob 2018-2019

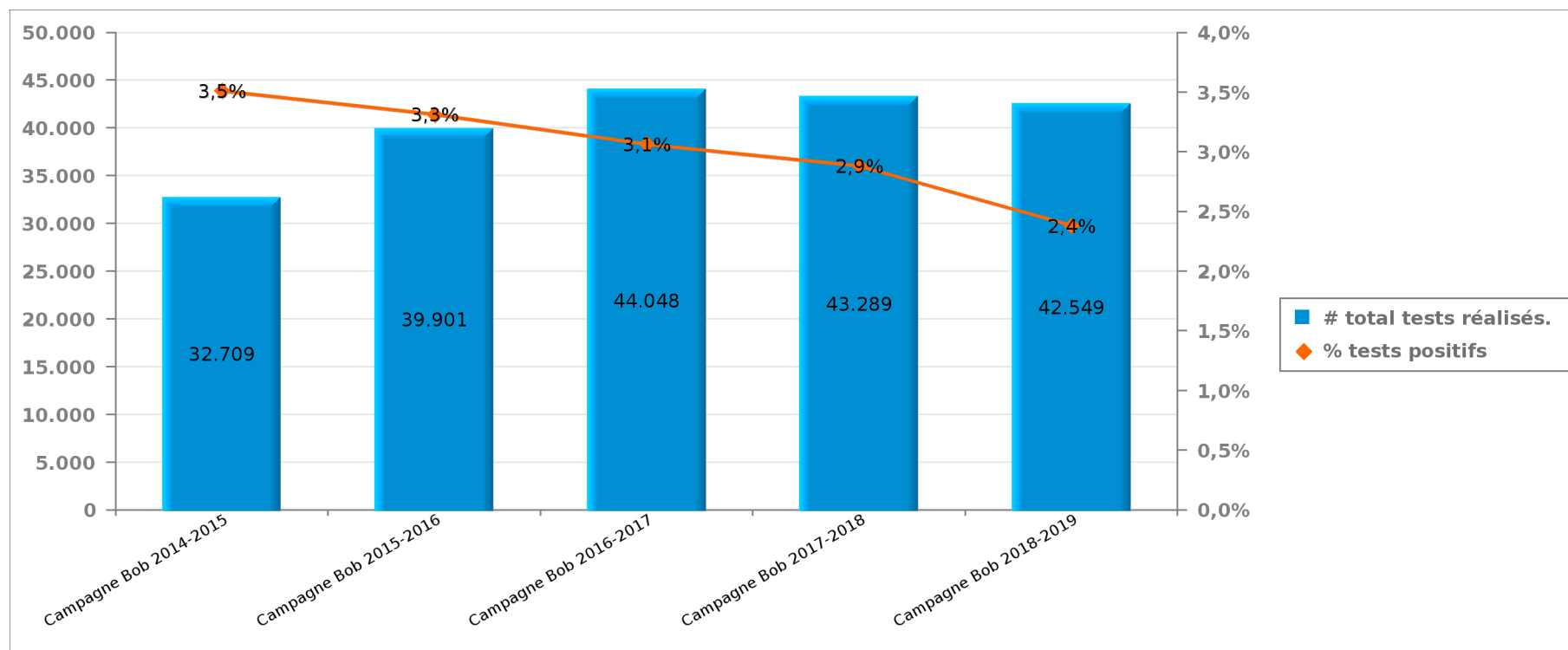
30/11/2018 >>> 28/01/2019

Province: West-Vlaanderen

3. Comparaison avec les campagnes BOB précédentes

	Campagne Bob 2014-2015	Campagne Bob 2015-2016	Campagne Bob 2016-2017	Campagne Bob 2017-2018	Campagne Bob 2018-2019
# tests réalisés	32.709	39.901	44.048	43.289	42.549
# tests haleine alert	334	393	402	355	294
# tests haleine positifs	815	930	948	893	720
# tests positifs	1.149	1.323	1.350	1.248	1.014

Nombre de tests positifs = nombre de tests d'haleine positifs + nombre de tests d'haleine alert





Campagne Bob 2018-2019

30/11/2018 >>> 28/01/2019

Province: West-Vlaanderen

4. Annexe1

		Semaine			WE			TOTAL
		Semaine -jour	Semaine -nuit	Sous-total	We-jour	We-nuit	Sous-total	
S'apprête a conduire	Nombre de pré-tests réalisés	0	1	1	0	0	0	1
	Nombre de pré-tests négatifs	0	1	1	0	0	0	1
	Nombre de pré-tests positifs	0	0	0	0	0	0	0
	Nombre de tests d'haleine réalisés	1	14	15	0	3	3	18
	Nombre de tests d'haleine négatifs	0	12	12	0	1	1	13
	Nombre de tests d'haleine alert	0	0	0	0	0	0	0
	Nombre de tests d'haleine positifs	1	2	3	0	2	2	5
	Nombre de refus alcool	0	0	0	0	0	0	0
	Nombre de prises de sang	0	0	0	0	0	0	0
	Nombre de retraits de permis	0	0	0	0	0	0	0
Conducteur (hors accident de roulage)	Nombre de pré-tests réalisés	2.428	419	2.847	893	361	1.254	4.101
	Nombre de pré-tests négatifs	2.406	404	2.810	881	338	1.219	4.029
	Nombre de pré-tests positifs	22	15	37	12	23	35	72
	Nombre de tests d'haleine réalisés	891	276	1.167	398	287	685	1.852
	Nombre de tests d'haleine négatifs	851	228	1.079	372	190	562	1.641
	Nombre de tests d'haleine alert	12	7	19	6	14	20	39
	Nombre de tests d'haleine positifs	28	41	69	20	83	103	172
	Nombre de refus alcool	1	0	1	0	0	0	1
	Nombre de prises de sang	0	1	1	1	1	2	3
	Nombre de retraits de permis	15	20	35	6	44	50	85
Accident de roulage avec lésions corporelles	Nombre de pré-tests réalisés	12	0	12	7	0	7	19
	Nombre de pré-tests négatifs	6	0	6	4	0	4	10
	Nombre de pré-tests positifs	6	0	6	3	0	3	9
	Nombre de tests d'haleine réalisés	290	13	303	73	29	102	405
	Nombre de tests d'haleine négatifs	276	8	284	60	15	75	359
	Nombre de tests d'haleine alert	3	0	3	1	0	1	4
	Nombre de tests d'haleine positifs	11	5	16	12	14	26	42
	Nombre de refus alcool	0	0	0	0	0	0	0
	Nombre de prises de sang	0	0	0	0	0	0	0
	Nombre de retraits de permis	7	4	11	9	10	19	30
Accident de roulage avec dégâts matériels	Nombre de pré-tests réalisés	49	3	52	10	3	13	65
	Nombre de pré-tests négatifs	47	0	47	7	0	7	54
	Nombre de pré-tests positifs	2	3	5	3	3	6	11
	Nombre de tests d'haleine réalisés	698	61	759	247	59	306	1.065
	Nombre de tests d'haleine négatifs	672	35	707	216	23	239	946
	Nombre de tests d'haleine alert	1	1	2	2	1	3	5
	Nombre de tests d'haleine positifs	25	25	50	29	35	64	114
	Nombre de refus alcool	2	0	2	1	1	2	4
	Nombre de prises de sang	0	0	0	0	2	2	2
	Nombre de retraits de permis	14	13	27	19	23	42	69



Campagne Bob 2018-2019

30/11/2018 >>> 28/01/2019

Province: West-Vlaanderen

		Semaine			WE			TOTAL
		Semaine -jour	Semaine -nuit	Sous-total	We-jour	We-nuit	Sous-total	
Contrôle orienté a-sélectif	Nombre de pré-tests réalisés	11.786	895	12.681	7.864	2.665	10.529	23.210
	Nombre de pré-tests négatifs	11.567	855	12.422	7.612	2.391	10.003	22.425
	Nombre de pré-tests positifs	219	40	259	252	274	526	785
	Nombre de tests d'haleine réalisés	4.908	511	5.419	2.970	1.182	4.152	9.571
	Nombre de tests d'haleine négatifs	4.784	461	5.245	2.797	997	3.794	9.039
	Nombre de tests d'haleine alert	47	19	66	87	58	145	211
	Nombre de tests d'haleine positifs	77	31	108	86	127	213	321
	Nombre de refus alcool	0	0	0	1	1	2	2
	Nombre de prises de sang	0	2	2	1	1	2	4
	Nombre de retraits de permis	24	10	34	30	40	70	104
	Nombre heures-hommes pdt contrôle	3.553	339	3.892	2.317	1.971	4.289	8.180
	Nombre de véhicules contrôlés	16.401	1.366	17.767	10.493	3.569	14.062	31.829
	Nombre d'heures de contrôle	1.480	103	1.582	573	886	1.459	3.041
Nb d'agents présents pdt contrôle	2.346	495	2.841	1.377	1.095	2.472	5.313	
Contrôle orienté sélectif	Nombre de pré-tests réalisés	979	22	1.001	459	144	603	1.604
	Nombre de pré-tests négatifs	942	21	963	432	132	564	1.527
	Nombre de pré-tests positifs	37	1	38	27	12	39	77
	Nombre de tests d'haleine réalisés	673	135	808	553	231	784	1.592
	Nombre de tests d'haleine négatifs	650	117	767	520	204	724	1.491
	Nombre de tests d'haleine alert	5	7	12	16	7	23	35
	Nombre de tests d'haleine positifs	18	11	29	17	20	37	66
	Nombre de refus alcool	0	0	0	0	0	0	0
	Nombre de prises de sang	1	0	1	0	0	0	1
	Nombre de retraits de permis	4	5	9	2	10	12	21
	Nombre heures-hommes pdt contrôle	633	36	668	367	170	537	1.206
	Nombre de véhicules contrôlés	1.729	158	1.887	987	366	1.353	3.240
	Nombre d'heures de contrôle	239	18	258	63	43	107	364
Nb d'agents présents pdt contrôle	387	108	495	152	119	271	766	

		Semaine			WE			TOTAL
		Semaine -jour	Semaine -nuit	Sous-total	We-jour	We-nuit	Sous-total	
TOTAL	Nombre de pré-tests réalisés	15.254	1.340	16.594	9.233	3.173	12.406	29.000
	Nombre de pré-tests négatifs	14.968	1.281	16.249	8.936	2.861	11.797	28.046
	Nombre de pré-tests positifs	286	59	345	297	312	609	954
	Nombre de tests d'haleine réalisés	7.461	1.010	8.471	4.241	1.791	6.032	14.503
	Nombre de tests d'haleine négatifs	7.233	861	8.094	3.965	1.430	5.395	13.489
	Nombre de tests d'haleine alert	68	34	102	112	80	192	294
	Nombre de tests d'haleine positifs	160	115	275	164	281	445	720
	Nombre de refus alcool	3	0	3	2	2	4	7
	Nombre de prises de sang	1	3	4	2	4	6	10
	Nombre de retraits de permis	64	52	116	66	127	193	309
	Nbre heures-hommes pdt contrôle	4.186	374	4.560	2.684	2.142	4.826	9.386
	Nombre de véhicules contrôlés	22.380	2.311	24.691	13.105	4.657	17.762	42.453
	Nombre d'heures de contrôle	1.719	121	1.840	636	929	1.565	3.405
	Nbre d'agents présents pdt contrôle	3.222	672	3.894	1.700	1.308	3.008	6.902