



Campagne Bob 2018-2019

30/11/2018 >>> 28/01/2019

Province: Hainaut

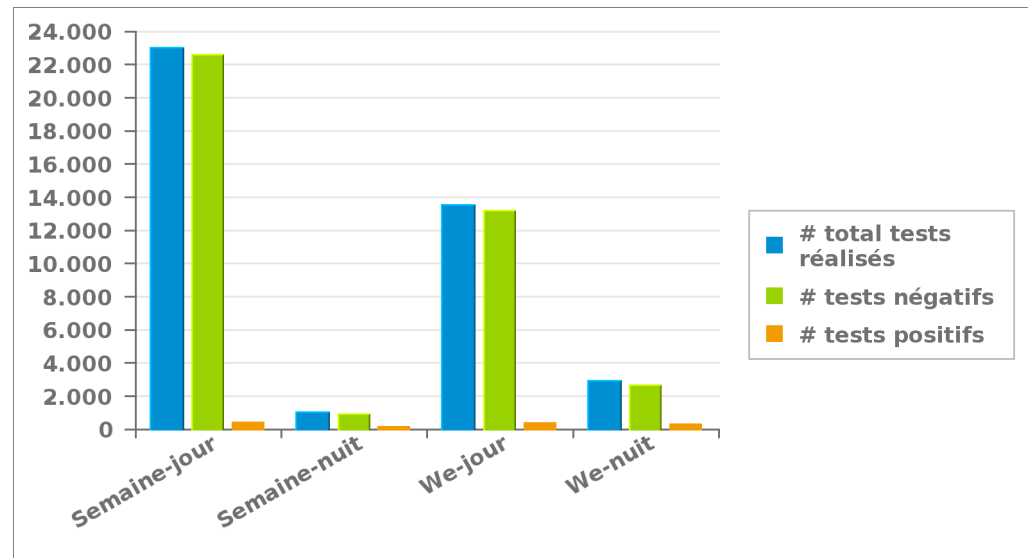
1. Campagne en cours

Votre province a réalisé 40.494 tests dont 2,89 % étaient positifs

	Semaine			WE			TOTAL
	Jour	Nuit	sous-total	Jour	Nuit	sous-total	
# total tests réalisés	22.998	1.030	24.028	13.547	2.919	16.466	40.494
# tests négatifs	22.581	901	23.482	13.195	2.645	15.840	39.322
# tests d'haleine positifs	249	94	343	222	212	434	777
# tests d'haleine alert	168	35	203	130	62	192	395
# tests positifs	417	129	546	352	274	626	1.172

Nombre de tests négatifs = nombre de tests d'haleine négatifs + nombre de pré-tests négatifs

Nombre de tests positifs = nombre de tests d'haleine positifs + nombre de tests d'haleine alert





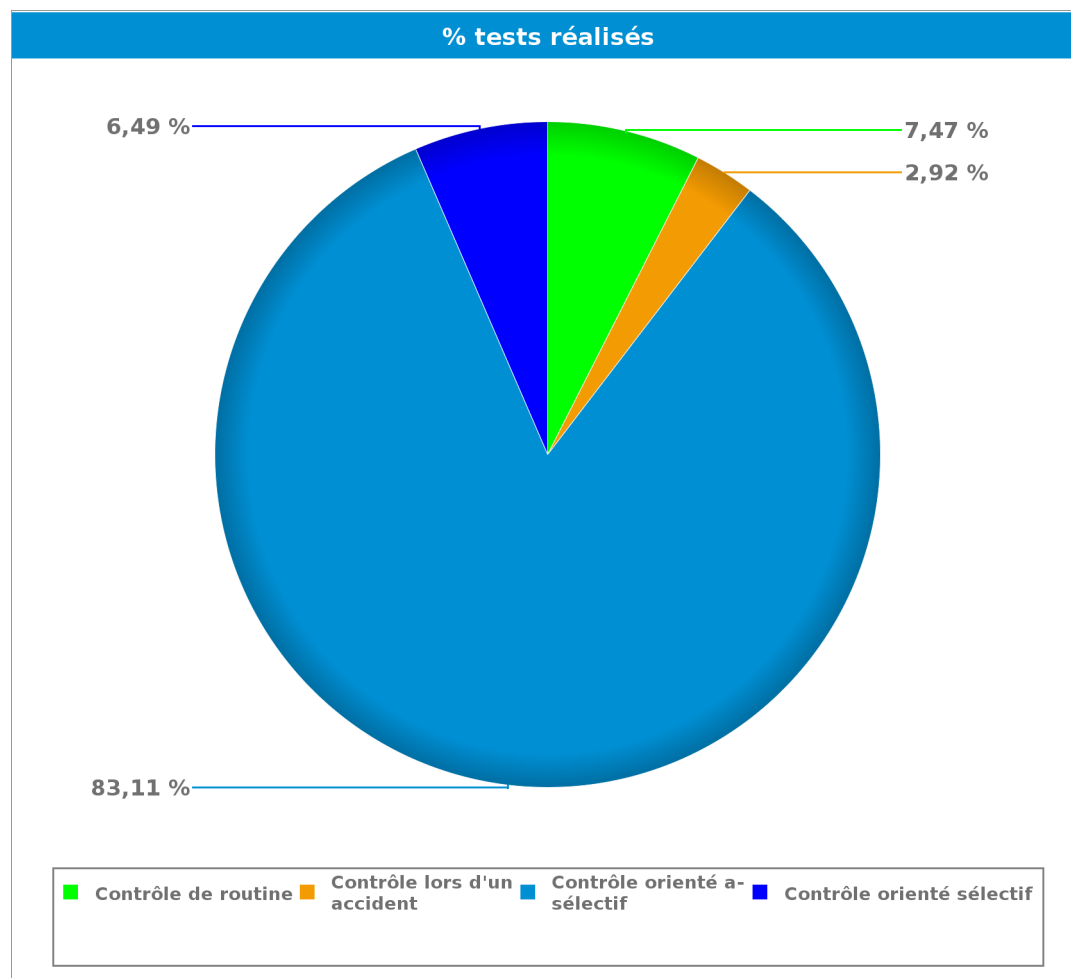
Campagne Bob 2018-2019

30/11/2018 >>> 28/01/2019

Province: Hainaut

2. Par type de contrôle

	#	%	
Contrôle de routine	# tests réalisés	3.026	7,47%
	# pré-tests négatifs	1.886	5,99%
	# tests d'haleine négatifs	992	12,65%
	# tests d'haleine alert	21	5,32%
	# tests d'haleine positifs	127	16,34%
Contrôle lors d'un accident	# tests réalisés	1.184	2,92%
	# pré-tests négatifs	81	0,26%
	# tests d'haleine négatifs	930	11,86%
	# tests d'haleine alert	12	3,04%
	# tests d'haleine positifs	161	20,72%
Contrôle orienté a-sélectif	# tests réalisés	33.654	83,11%
	# pré-tests négatifs	27.435	87,14%
	# tests d'haleine négatifs	5.476	69,86%
	# tests d'haleine alert	338	85,57%
	# tests d'haleine positifs	405	52,12%
Contrôle orienté sélectif	# tests réalisés	2.630	6,49%
	# pré-tests négatifs	2.081	6,61%
	# tests d'haleine négatifs	441	5,63%
	# tests d'haleine alert	24	6,08%
	# tests d'haleine positifs	84	10,81%
TOTAL	# tests réalisés	40.494	100,00%
	# pré-tests négatifs	31.483	100,00%
	# tests d'haleine négatifs	7.839	100,00%
	# tests d'haleine alert	395	100,00%
	# tests d'haleine positifs	777	100,00%



Contrôle de routine = « s'apprête à conduire » et « Conducteur (hors accident de roulage)»

Contrôle lors d'un accident = « Accident de roulage avec lésions corporelles » + « accident de roulage avec dégâts matériels »



Campagne Bob 2018-2019

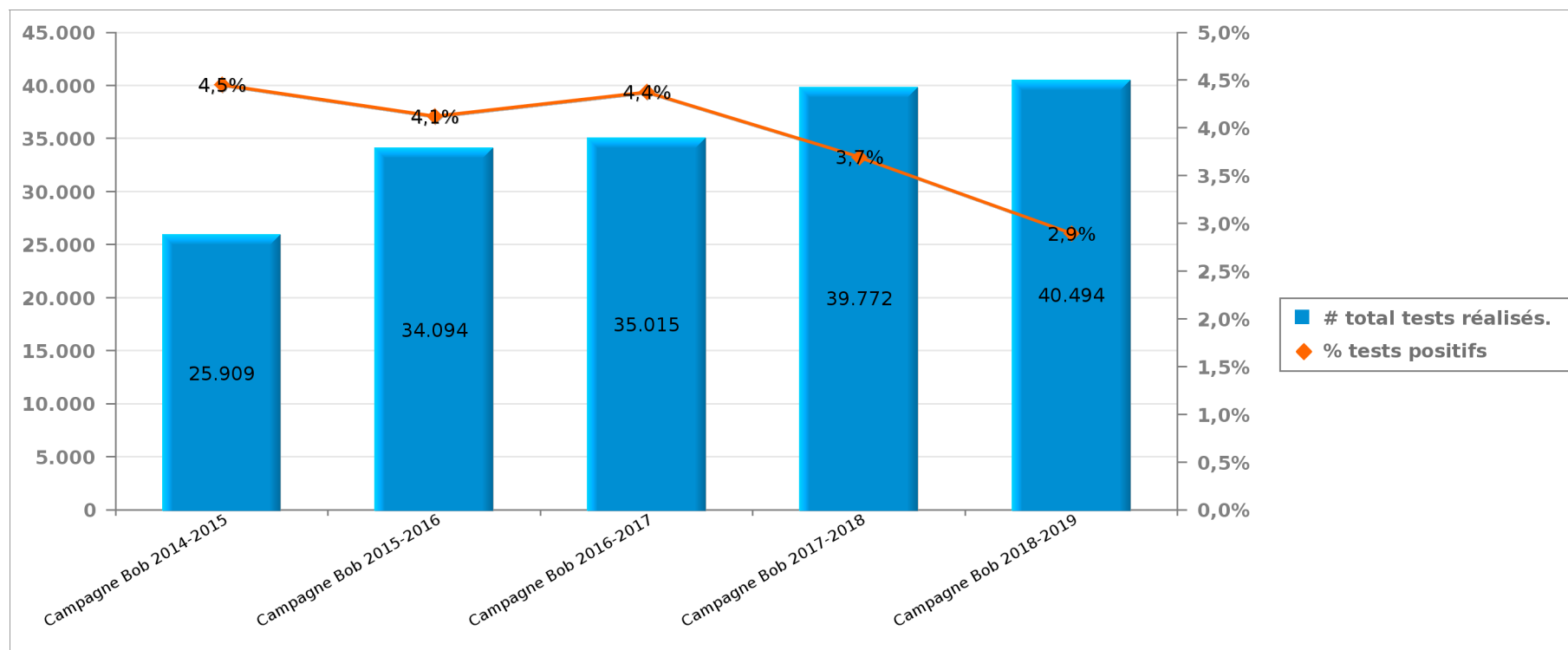
30/11/2018 >>> 28/01/2019

Province: Hainaut

3. Comparaison avec les campagnes BOB précédentes

	Campagne Bob 2014-2015	Campagne Bob 2015-2016	Campagne Bob 2016-2017	Campagne Bob 2017-2018	Campagne Bob 2018-2019
# tests réalisés	25.909	34.094	35.015	39.772	40.494
# tests haleine alert	304	365	410	500	395
# tests haleine positifs	850	1.041	1.123	970	777
# tests positifs	1.154	1.406	1.533	1.470	1.172

Nombre de tests positifs = nombre de tests d'haleine positifs + nombre de tests d'haleine alert





Campagne Bob 2018-2019

30/11/2018 >>> 28/01/2019

Province: Hainaut

4. Annexe1

		Semaine			WE			TOTAL
		Semaine -jour	Semaine -nuit	Sous-total	We-jour	We-nuit	Sous-total	
S'apprête a conduire	Nombre de pré-tests réalisés	1	1	2	0	0	0	2
	Nombre de pré-tests négatifs	1	0	1	0	0	0	1
	Nombre de pré-tests positifs	0	1	1	0	0	0	1
	Nombre de tests d'haleine réalisés	2	3	5	1	2	3	8
	Nombre de tests d'haleine négatifs	2	2	4	1	1	2	6
	Nombre de tests d'haleine alert	0	1	1	0	0	0	1
	Nombre de tests d'haleine positifs	0	0	0	0	1	1	1
	Nombre de refus alcool	0	0	0	0	0	0	0
	Nombre de prises de sang	0	0	0	0	0	0	0
	Nombre de retraits de permis	0	0	0	0	0	0	0
Conducteur (hors accident de roulage)	Nombre de pré-tests réalisés	1.326	65	1.391	409	121	530	1.921
	Nombre de pré-tests négatifs	1.309	62	1.371	402	112	514	1.885
	Nombre de pré-tests positifs	17	3	20	7	9	16	36
	Nombre de tests d'haleine réalisés	692	67	759	224	149	373	1.132
	Nombre de tests d'haleine négatifs	650	42	692	195	99	294	986
	Nombre de tests d'haleine alert	8	3	11	2	7	9	20
	Nombre de tests d'haleine positifs	34	22	56	27	43	70	126
	Nombre de refus alcool	0	0	0	0	0	0	0
	Nombre de prises de sang	1	0	1	0	3	3	4
	Nombre de retraits de permis	7	10	17	8	24	32	49
Accident de roulage avec lésions corporelles	Nombre de pré-tests réalisés	1	0	1	0	0	0	1
	Nombre de pré-tests négatifs	1	0	1	0	0	0	1
	Nombre de pré-tests positifs	0	0	0	0	0	0	0
	Nombre de tests d'haleine réalisés	178	24	202	59	28	87	289
	Nombre de tests d'haleine négatifs	157	14	171	49	20	69	240
	Nombre de tests d'haleine alert	5	0	5	0	0	0	5
	Nombre de tests d'haleine positifs	16	10	26	10	8	18	44
	Nombre de refus alcool	0	1	1	0	0	0	1
	Nombre de prises de sang	1	0	1	0	2	2	3
	Nombre de retraits de permis	9	3	12	3	6	9	21
Accident de roulage avec dégâts matériels	Nombre de pré-tests réalisés	64	3	67	14	1	15	82
	Nombre de pré-tests négatifs	64	3	67	13	0	13	80
	Nombre de pré-tests positifs	0	0	0	1	1	2	2
	Nombre de tests d'haleine réalisés	489	55	544	175	95	270	814
	Nombre de tests d'haleine négatifs	449	40	489	143	58	201	690
	Nombre de tests d'haleine alert	5	0	5	2	0	2	7
	Nombre de tests d'haleine positifs	35	15	50	30	37	67	117
	Nombre de refus alcool	0	1	1	1	0	1	2
	Nombre de prises de sang	0	0	0	2	1	3	3
	Nombre de retraits de permis	26	8	34	19	18	37	71



Campagne Bob 2018-2019

30/11/2018 >>> 28/01/2019

Province: Hainaut

		Semaine			WE			TOTAL
		Semaine -jour	Semaine -nuit	Sous-total	We-jour	We-nuit	Sous-total	
Contrôle orienté a-sélectif	Nombre de pré-tests réalisés	16.392	512	16.904	9.751	1.666	11.417	28.321
	Nombre de pré-tests négatifs	15.974	478	16.452	9.440	1.543	10.983	27.435
	Nombre de pré-tests positifs	418	34	452	311	123	434	886
	Nombre de tests d'haleine réalisés	3.169	126	3.295	2.106	818	2.924	6.219
	Nombre de tests d'haleine négatifs	2.888	64	2.952	1.857	667	2.524	5.476
	Nombre de tests d'haleine alert	142	30	172	115	51	166	338
	Nombre de tests d'haleine positifs	139	32	171	134	100	234	405
	Nombre de refus alcool	0	0	0	0	0	0	0
	Nombre de prises de sang	2	0	2	1	0	1	3
	Nombre de retraits de permis	49	7	56	39	37	76	132
	Nombre heures-hommes pdt contrôle	2.874	188	3.062	1.273	696	1.969	5.031
	Nombre de véhicules contrôlés	17.952	603	18.555	10.337	1.911	12.248	30.803
	Nombre d'heures de contrôle	675	18	693	255	91	346	1.039
Nb d'agents présents pdt contrôle	2.235	166	2.401	1.083	542	1.625	4.026	
Contrôle orienté sélectif	Nombre de pré-tests réalisés	926	200	1.126	1.006	56	1.062	2.188
	Nombre de pré-tests négatifs	891	191	1.082	953	46	999	2.081
	Nombre de pré-tests positifs	35	9	44	53	10	63	107
	Nombre de tests d'haleine réalisés	228	21	249	174	126	300	549
	Nombre de tests d'haleine négatifs	195	5	200	142	99	241	441
	Nombre de tests d'haleine alert	8	1	9	11	4	15	24
	Nombre de tests d'haleine positifs	25	15	40	21	23	44	84
	Nombre de refus alcool	0	0	0	0	0	0	0
	Nombre de prises de sang	0	0	0	0	0	0	0
	Nombre de retraits de permis	12	7	19	9	9	18	37
	Nombre heures-hommes pdt contrôle	341	92	432	213	88	301	733
	Nombre de véhicules contrôlés	1.134	212	1.346	887	210	1.097	2.443
	Nombre d'heures de contrôle	56	8	64	42	18	60	123
Nb d'agents présents pdt contrôle	255	42	297	167	105	272	569	

		Semaine			WE			TOTAL
		Semaine -jour	Semaine -nuit	Sous-total	We-jour	We-nuit	Sous-total	
TOTAL	Nombre de pré-tests réalisés	18.710	781	19.491	11.180	1.844	13.024	32.515
	Nombre de pré-tests négatifs	18.240	734	18.974	10.808	1.701	12.509	31.483
	Nombre de pré-tests positifs	470	47	517	372	143	515	1.032
	Nombre de tests d'haleine réalisés	4.758	296	5.054	2.739	1.218	3.957	9.011
	Nombre de tests d'haleine négatifs	4.341	167	4.508	2.387	944	3.331	7.839
	Nombre de tests d'haleine alert	168	35	203	130	62	192	395
	Nombre de tests d'haleine positifs	249	94	343	222	212	434	777
	Nombre de refus alcool	0	2	2	1	0	1	3
	Nombre de prises de sang	4	0	4	3	6	9	13
	Nombre de retraits de permis	103	35	138	78	94	172	310
	Nbre heures-hommes pdt contrôle	3.215	279	3.495	1.486	784	2.270	5.764
	Nombre de véhicules contrôlés	21.832	1.031	22.863	12.101	2.512	14.613	37.476
	Nombre d'heures de contrôle	731	26	757	297	109	406	1.163
	Nbre d'agents présents pdt contrôle	2.816	294	3.110	1.402	773	2.175	5.285