



Bob Campagne d'été 2016

03/06/16 - 29/08/16

NATIONAL

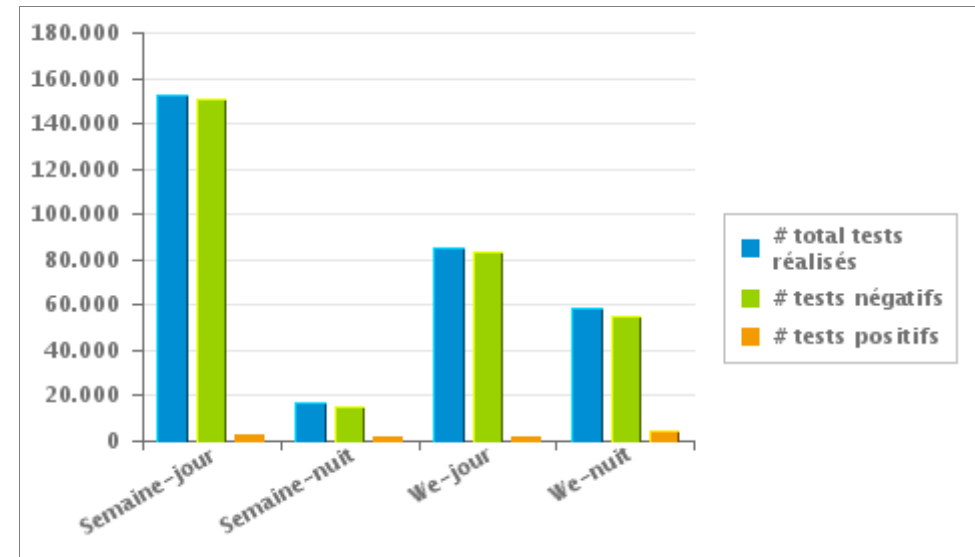
1. Campagne en cours

313.041 tests ont été réalisés dont 3,10 % étaient positifs

	Semaine			WE			TOTAL
	Jour	Nuit	sous-total	Jour	Nuit	sous-total	
# total tests réalisés	152.753	16.545	169.298	85.071	58.672	143.743	313.041
# tests négatifs	150.571	15.248	165.819	82.951	54.559	137.510	303.329
# tests d'haleine positifs	1.389	982	2.371	1.330	2.896	4.226	6.597
# tests d'haleine alert	793	315	1.108	790	1.217	2.007	3.115
# tests positifs	2.182	1.297	3.479	2.120	4.113	6.233	9.712

Nombre de tests négatifs = nombre de tests d'haleine négatifs + nombre de pré-tests négatifs

Nombre de tests positifs = nombre de tests d'haleine positifs + nombre de tests d'haleine alert





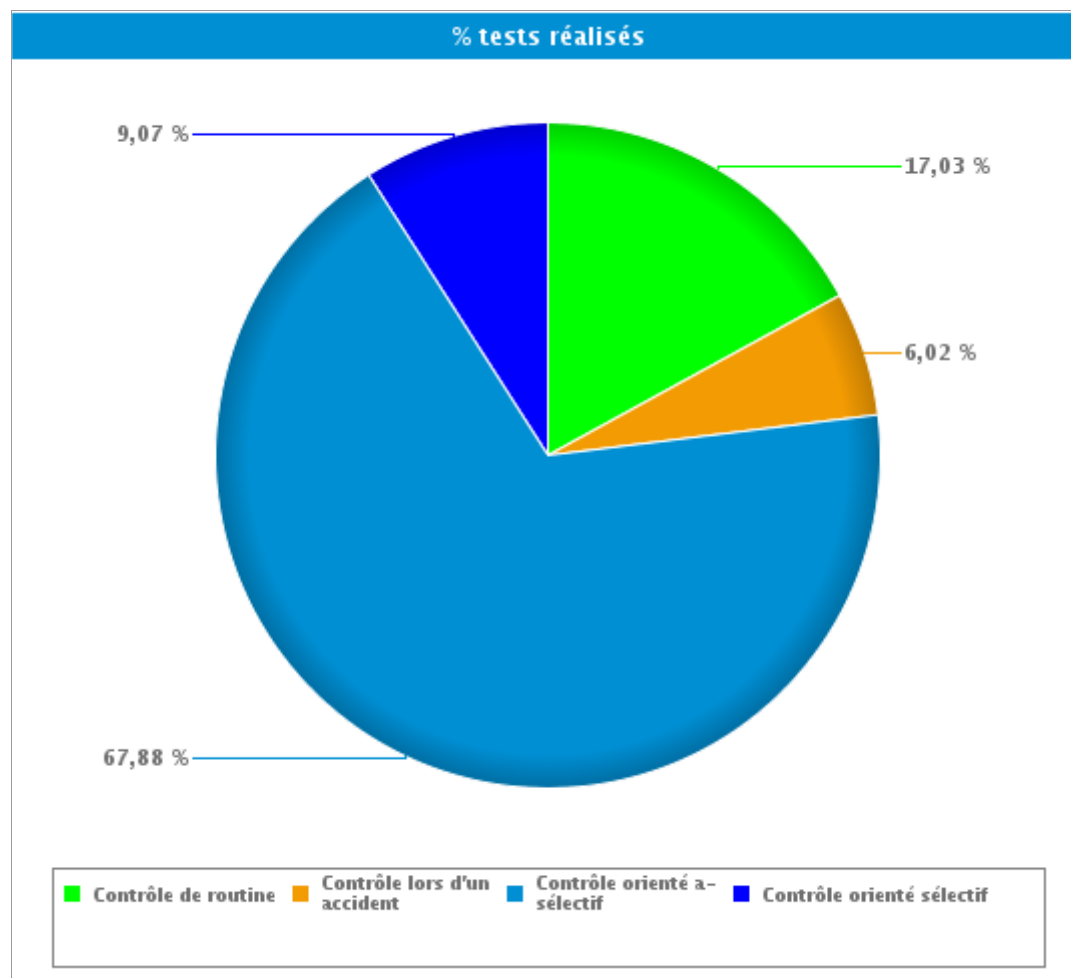
Bob Campagne d'été 2016

03/06/16 - 29/08/16

NATIONAL

2. Par type de contrôle

	#	%	
Contrôle de routine	# tests réalisés	53.304	17,03%
	# pré-tests négatifs	3.663	2,58%
	# tests d'haleine négatifs	47.723	29,59%
	# tests d'haleine alert	540	17,34%
	# tests d'haleine positifs	1.378	20,89%
Contrôle lors d'un accident	# tests réalisés	18.854	6,02%
	# pré-tests négatifs	385	0,27%
	# tests d'haleine négatifs	16.777	10,40%
	# tests d'haleine alert	150	4,82%
	# tests d'haleine positifs	1.542	23,37%
Contrôle orienté a-sélectif	# tests réalisés	212.496	67,88%
	# pré-tests négatifs	127.209	89,57%
	# tests d'haleine négatifs	80.062	49,63%
	# tests d'haleine alert	2.172	69,73%
	# tests d'haleine positifs	3.053	46,28%
Contrôle orienté sélectif	# tests réalisés	28.387	9,07%
	# pré-tests négatifs	10.767	7,58%
	# tests d'haleine négatifs	16.743	10,38%
	# tests d'haleine alert	253	8,12%
	# tests d'haleine positifs	624	9,46%
TOTAL	# tests réalisés	313.041	100,00%
	# pré-tests négatifs	142.024	100,00%
	# tests d'haleine négatifs	161.305	100,00%
	# tests d'haleine alert	3.115	100,00%
	# tests d'haleine positifs	6.597	100,00%



Contrôle de routine = « s'apprête à conduire » et « Conducteur (hors accident de roulage)»

Contrôle lors d'un accident = « Accident de roulage avec lésions corporelles » + « accident de roulage avec dégâts matériels »



Bob Campagne d'été 2016

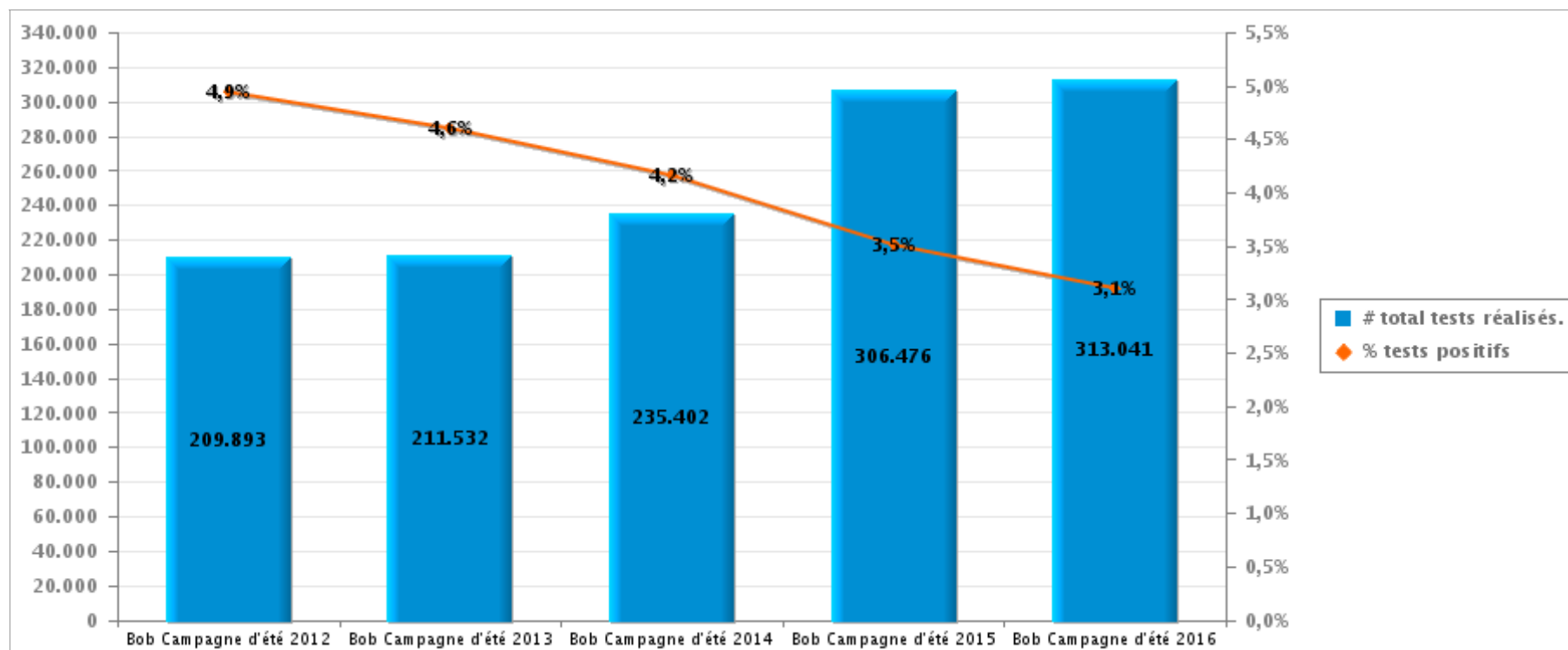
03/06/16 - 29/08/16

NATIONAL

3. Comparaison avec les campagnes BOB précédentes

	Bob Campagne d'été 2012	Bob Campagne d'été 2013	Bob Campagne d'été 2014	Bob Campagne d'été 2015	Bob Campagne d'été 2016
# tests réalisés	209.893	211.532	235.402	306.476	313.041
# tests haleine alert	2.794	2.641	2.728	3.180	3.115
# tests haleine positifs	7.574	7.088	7.062	7.573	6.597
# tests positifs	10.368	9.729	9.790	10.753	9.712

Nombre de tests positifs = nombre de tests d'haleine positifs + nombre de tests d'haleine alert





Bob Campagne d'été 2016

03/06/16 - 29/08/16

NATIONAL

7. Annexes

		Semaine			WE			TOTAL
		Semaine -jour	Semaine -nuit	Sous-total	We-jour	We-nuit	Sous-total	
S'apprête a conduire	Nombre de pré-tests réalisés	192	0	192	24	2	26	218
	Nombre de pré-tests négatifs	182	0	182	24	1	25	207
	Nombre de pré-tests positifs	10	0	10	0	1	1	11
	Nombre de tests d'haleine réalisés	46	12	58	30	17	47	105
	Nombre de tests d'haleine négatifs	39	10	49	23	13	36	85
	Nombre de tests d'haleine alert	2	0	2	2	2	4	6
	Nombre de tests d'haleine positifs	5	2	7	5	2	7	14
	Nombre de refus alcool	0	0	0	0	0	0	0
	Nombre de prises de sang	0	0	0	0	0	0	0
Nombre de retraits de permis	0	1	1	0	0	0	1	
Conducteur (hors accident de roulage)	Nombre de pré-tests réalisés	1.479	203	1.682	846	373	1.219	2.901
	Nombre de pré-tests négatifs	1.426	176	1.602	806	308	1.114	2.716
	Nombre de pré-tests positifs	53	27	80	40	65	105	185
	Nombre de tests d'haleine réalisés	4.930	1.418	6.348	1.680	1.610	3.290	9.638
	Nombre de tests d'haleine négatifs	4.680	1.121	5.801	1.489	1.126	2.615	8.416
	Nombre de tests d'haleine alert	75	58	133	46	88	134	267
	Nombre de tests d'haleine positifs	175	239	414	145	396	541	955
	Nombre de refus alcool	5	5	10	1	4	5	15
	Nombre de prises de sang	6	10	16	5	11	16	32
Nombre de retraits de permis	92	128	220	69	213	282	502	
Accident de roulage avec lésions corporelles	Nombre de pré-tests réalisés	105	0	105	35	4	39	144
	Nombre de pré-tests négatifs	101	0	101	35	1	36	137
	Nombre de pré-tests positifs	4	0	4	0	3	3	7
	Nombre de tests d'haleine réalisés	3.295	208	3.503	968	312	1.280	4.783
	Nombre de tests d'haleine négatifs	3.150	135	3.285	884	168	1.052	4.337
	Nombre de tests d'haleine alert	22	7	29	8	10	18	47
	Nombre de tests d'haleine positifs	123	66	189	76	134	210	399
	Nombre de refus alcool	2	1	3	0	2	2	5
	Nombre de prises de sang	12	2	14	18	10	28	42
Nombre de retraits de permis	59	33	92	43	74	117	209	
Accident de roulage avec dégâts matériels	Nombre de pré-tests réalisés	184	13	197	44	30	74	271
	Nombre de pré-tests négatifs	176	9	185	41	19	60	245
	Nombre de pré-tests positifs	8	4	12	3	11	14	26
	Nombre de tests d'haleine réalisés	5.272	410	5.682	1.356	613	1.969	7.651
	Nombre de tests d'haleine négatifs	4.996	238	5.234	1.169	302	1.471	6.705
	Nombre de tests d'haleine alert	32	14	46	11	20	31	77
	Nombre de tests d'haleine positifs	244	158	402	176	291	467	869
	Nombre de refus alcool	3	2	5	8	6	14	19
	Nombre de prises de sang	12	4	16	13	8	21	37
Nombre de retraits de permis	124	83	207	112	178	290	497	



Bob Campagne d'été 2016

03/06/16 - 29/08/16

NATIONAL

		Semaine			WE			TOTAL
		Semaine -jour	Semaine -nuit	Sous-total	We-jour	We-nuit	Sous-total	
Contrôle orienté a-sélectif	Nombre de pré-tests réalisés	61.794	4.748	66.542	38.246	28.869	67.115	133.657
	Nombre de pré-tests négatifs	60.298	4.392	64.690	36.277	25.828	62.105	126.795
	Nombre de pré-tests positifs	1.496	356	1.852	1.969	3.041	5.010	6.862
	Nombre de tests d'haleine réalisés	30.171	3.857	34.028	18.860	18.540	37.400	71.428
	Nombre de tests d'haleine négatifs	29.211	3.414	32.625	17.730	16.032	33.762	66.387
	Nombre de tests d'haleine alert	467	155	622	544	924	1.468	2.090
	Nombre de tests d'haleine positifs	493	288	781	586	1.584	2.170	2.951
	Nombre de refus alcool	1	1	2	1	6	7	9
	Nombre de prises de sang	7	1	8	5	17	22	30
	Nombre de retraits de permis	142	86	228	185	431	616	844
	Nombre heures-hommes pdt contrôle	15.206	2.523	17.729	9.199	10.800	20.000	37.729
	Nombre de véhicules contrôlés	87.382	8.192	95.574	54.758	44.306	99.064	194.638
Nombre d'heures de contrôle	4.702	907	5.608	2.079	1.964	4.044	9.652	
Contrôle orienté sélectif	Nombre de pré-tests réalisés	6.378	594	6.972	2.377	1.872	4.249	11.221
	Nombre de pré-tests négatifs	6.227	558	6.785	2.287	1.695	3.982	10.767
	Nombre de pré-tests positifs	151	36	187	90	177	267	454
	Nombre de tests d'haleine réalisés	6.564	925	7.489	4.455	2.985	7.440	14.929
	Nombre de tests d'haleine négatifs	6.369	806	7.175	4.288	2.645	6.933	14.108
	Nombre de tests d'haleine alert	60	35	95	55	86	141	236
	Nombre de tests d'haleine positifs	135	84	219	112	254	366	585
	Nombre de refus alcool	2	2	4	1	1	2	6
	Nombre de prises de sang	0	3	3	2	2	4	7
	Nombre de retraits de permis	40	36	76	46	101	147	223
	Nombre heures-hommes pdt contrôle	6.082	615	6.697	2.158	1.612	3.770	10.468
	Nombre de véhicules contrôlés	13.840	1.820	15.660	7.133	5.056	12.189	27.849
Nombre d'heures de contrôle	1.277	229	1.506	621	488	1.109	2.614	

		Semaine			WE			TOTAL
		Semaine -jour	Semaine -nuit	Sous-total	We-jour	We-nuit	Sous-total	
TOTAL	Nombre de pré-tests réalisés	70.132	5.558	75.690	41.572	31.150	72.722	148.412
	Nombre de pré-tests négatifs	68.410	5.135	73.545	39.470	27.852	67.322	140.867
	Nombre de pré-tests positifs	1.722	423	2.145	2.102	3.298	5.400	7.545
	Nombre de tests d'haleine réalisés	50.278	6.830	57.108	27.349	24.077	51.426	108.534
	Nombre de tests d'haleine négatifs	48.445	5.724	54.169	25.583	20.286	45.869	100.038
	Nombre de tests d'haleine alert	658	269	927	666	1.130	1.796	2.723
	Nombre de tests d'haleine positifs	1.175	837	2.012	1.100	2.661	3.761	5.773
	Nombre de refus alcool	13	11	24	11	19	30	54
	Nombre de prises de sang	37	20	57	43	48	91	148
	Nombre de retraits de permis	457	367	824	455	997	1.452	2.276
	Nbre heures-hommes pdt contrôle	21.288	3.138	24.426	11.357	12.413	23.770	48.197
	Nombre de véhicules contrôlés	117.156	12.352	129.508	67.426	52.346	119.772	249.280
	Nombre d'heures de contrôle	5.978	1.136	7.114	2.700	2.452	5.153	12.266