



Zomer Bob Campagne 2016

03/06/16 - 29/08/16

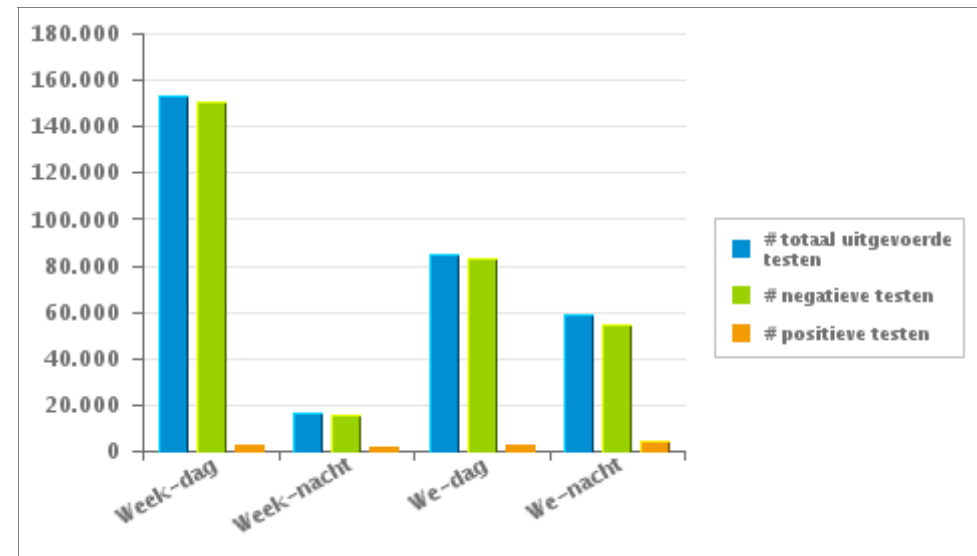
NATIONAAL

1. Huidige campagne

Er werden 313.041 testen uitgevoerd, waarvan 3,10 % een positief resultaat hadden

	Week			WE			TOTAAL
	Dag	Nacht	sub-totaal	Dag	Nacht	sub-totaal	
# totaal uitgevoerde testen	152.753	16.545	169.298	85.071	58.672	143.743	313.041
# negatieve testen	150.571	15.248	165.819	82.951	54.559	137.510	303.329
# positieve ademtesten	1.389	982	2.371	1.330	2.896	4.226	6.597
# alerte ademtesten	793	315	1.108	790	1.217	2.007	3.115
# positieve testen	2.182	1.297	3.479	2.120	4.113	6.233	9.712

Aantal negatieve testen = aantal negatieve ademtesten + aantal negatieve pré-testen
Aantal positieve testen = aantal positieve ademtesten + aantal alerte ademtesten





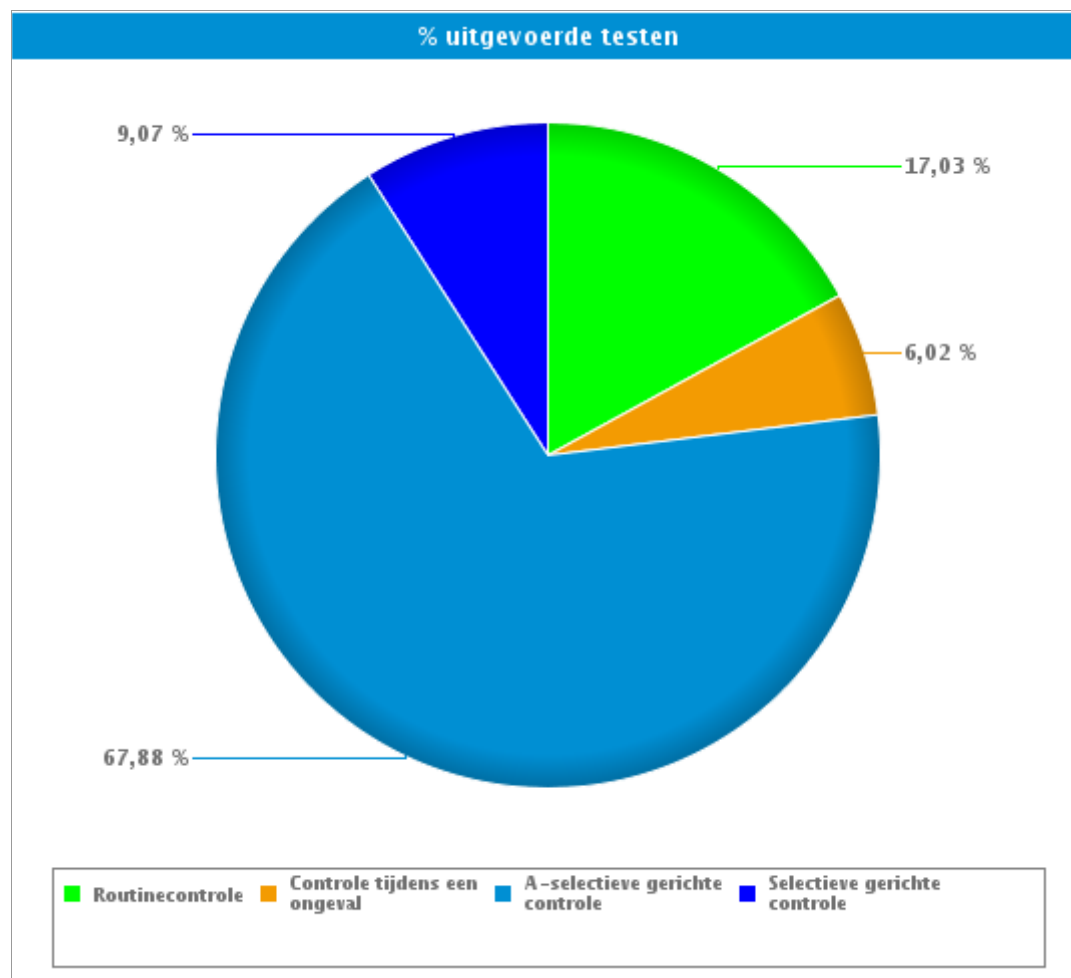
Zomer Bob Campagne 2016

03/06/16 - 29/08/16

NATIONAAL

2. Per type controle

		#	%
Routinecontrole	# uitgevoerde testen	53.304	17,03%
	# negatieve pretesten	3.663	2,58%
	# negatieve ademtesten	47.723	29,59%
	# alerte ademtesten	540	17,34%
	# positieve ademtesten	1.378	20,89%
Controle tijdens een ongeval	# uitgevoerde testen	18.854	6,02%
	# negatieve pretesten	385	0,27%
	# negatieve ademtesten	16.777	10,40%
	# alerte ademtesten	150	4,82%
	# positieve ademtesten	1.542	23,37%
A-selectieve gerichte controle	# uitgevoerde testen	212.496	67,88%
	# negatieve pretesten	127.209	89,57%
	# negatieve ademtesten	80.062	49,63%
	# alerte ademtesten	2.172	69,73%
	# positieve ademtesten	3.053	46,28%
Selectieve gerichte controle	# uitgevoerde testen	28.387	9,07%
	# negatieve pretesten	10.767	7,58%
	# negatieve ademtesten	16.743	10,38%
	# alerte ademtesten	253	8,12%
	# positieve ademtesten	624	9,46%
TOTAAL	# uitgevoerde testen	313.041	100,00%
	# negatieve pretesten	142.024	100,00%
	# negatieve ademtesten	161.305	100,00%
	# alerte ademtesten	3.115	100,00%
	# positieve ademtesten	6.597	100,00%



Routinecontrole = « Aanstalten tot sturen » en « Bestuurder (buiten verkeersongeval) »

Controle na een ongeval = « Verkeersongeval met lichamelijk letsel » + « verkeersongeval met stoffelijke schade »



Zomer Bob Campagne 2016

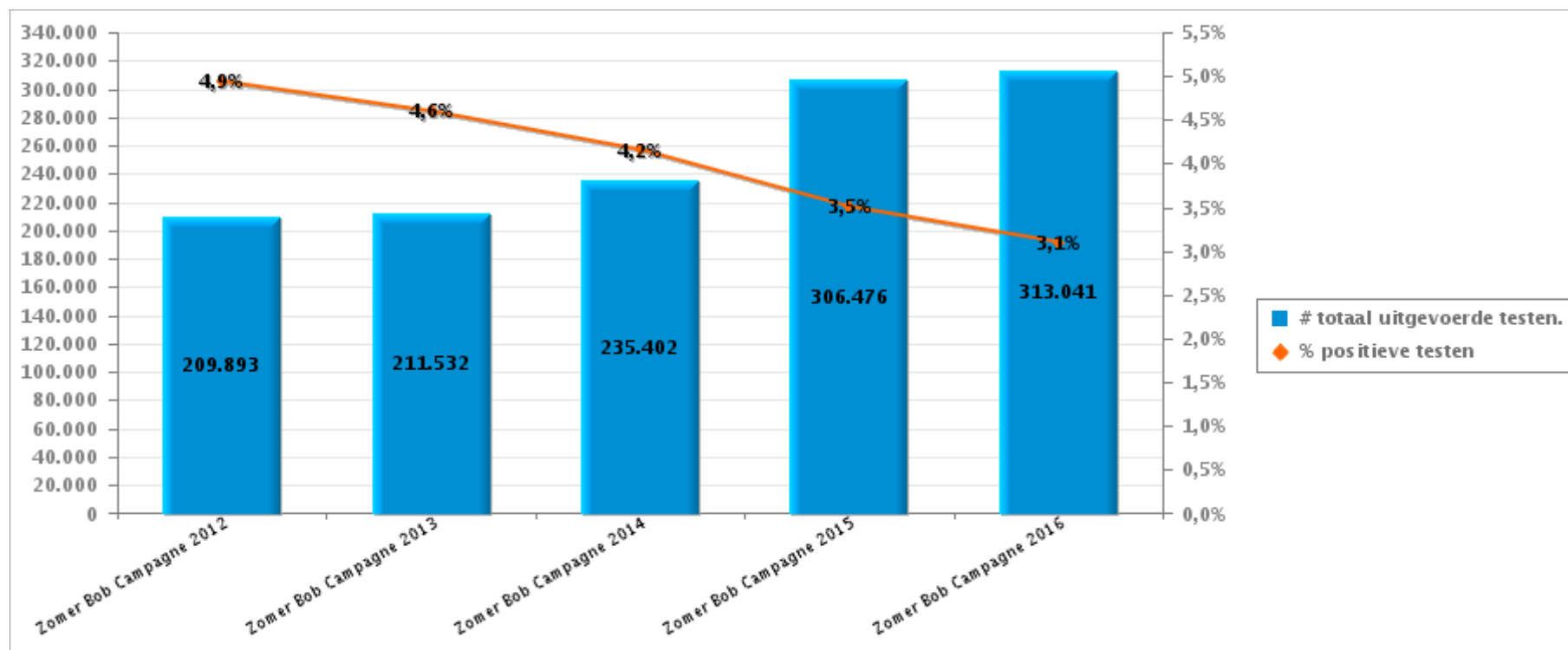
03/06/16 - 29/08/16

NATIONAAL

3. Vergelijking met de voorgaande BOB-Campagnes

	Zomer Bob Campagne 2012	Zomer Bob Campagne 2013	Zomer Bob Campagne 2014	Zomer Bob Campagne 2015	Zomer Bob Campagne 2016
# uitgevoerde testen	209.893	211.532	235.402	306.476	313.041
# alerte ademtesten	2.794	2.641	2.728	3.180	3.115
# positieve ademtesten	7.574	7.088	7.062	7.573	6.597
# positieve testen	10.368	9.729	9.790	10.753	9.712

Aantal positieve testen = aantal positieve ademtesten + aantal alerte ademtesten





Zomer Bob Campagne 2016

03/06/16 - 29/08/16

NATIONAAL

4. Bijlage

		Week			WE			TOTAAL
		Week-dag	Week-nacht	Sub-totaal	We-dag	We-nacht	Sub-totaal	
Bestuurder buiten verkeersongeval	Aantal uitgevoerde pretesten	1.886	206	2.092	1.191	374	1.565	3.657
	Aantal negatieve pretestens	1.833	178	2.011	1.136	309	1.445	3.456
	Aantal positieve pretesten	53	28	81	55	65	120	201
	Aantal uitgevoerde ademtesten	26.854	4.704	31.558	11.708	6.249	17.957	49.515
	Aantal negatieve ademtesten	26.395	4.302	30.697	11.334	5.592	16.926	47.623
	Aantal alerte ademtesten	170	91	261	117	154	271	532
	Aantal positieve ademtesten	289	311	600	257	503	760	1.360
	Aantal weigeringen ademtesten	5	5	10	1	4	5	15
	Aantal bloedafnames	6	10	16	5	13	18	34
Aantal intrekkingen rijbewijs	134	160	294	97	251	348	642	
Verkeersongeval met lichamelijk letsel	Aantal uitgevoerde pretesten	105	0	105	35	6	41	146
	Aantal negatieve pretestens	101	0	101	35	2	37	138
	Aantal positieve pretesten	4	0	4	0	4	4	8
	Aantal uitgevoerde ademtesten	4.036	373	4.409	1.163	413	1.576	5.985
	Aantal negatieve ademtesten	3.870	277	4.147	1.056	248	1.304	5.451
	Aantal alerte ademtesten	23	11	34	8	10	18	52
	Aantal positieve ademtesten	143	85	228	99	155	254	482
	Aantal weigeringen ademtesten	2	1	3	1	2	3	6
	Aantal bloedafnames	14	2	16	19	10	29	45
Aantal intrekkingen rijbewijs	71	43	114	52	81	133	247	
Verkeersongeval met stoffelijke schade	Aantal uitgevoerde pretesten	184	13	197	46	30	76	273
	Aantal negatieve pretestens	176	9	185	43	19	62	247
	Aantal positieve pretesten	8	4	12	3	11	14	26
	Aantal uitgevoerde ademtesten	8.477	1.071	9.548	1.916	1.020	2.936	12.484
	Aantal negatieve ademtesten	8.145	853	8.998	1.685	643	2.328	11.326
	Aantal alerte ademtesten	40	18	58	14	26	40	98
	Aantal positieve ademtesten	292	200	492	217	351	568	1.060
	Aantal weigeringen ademtesten	4	2	6	8	6	14	20
	Aantal bloedafnames	13	4	17	16	8	24	41
Aantal intrekkingen rijbewijs	148	103	251	131	220	351	602	
Aanstalten tot sturen	Aantal uitgevoerde pretesten	192	0	192	24	2	26	218
	Aantal negatieve pretestens	182	0	182	24	1	25	207
	Aantal positieve pretesten	10	0	10	0	1	1	11
	Aantal uitgevoerde ademtesten	57	14	71	36	19	55	126
	Aantal negatieve ademtesten	47	11	58	27	15	42	100
	Aantal alerte ademtesten	3	0	3	3	2	5	8
	Aantal positieve ademtesten	7	3	10	6	2	8	18
	Aantal weigeringen ademtesten	0	0	0	0	0	0	0
	Aantal bloedafnames	0	0	0	0	0	0	0
Aantal intrekkingen rijbewijs	0	2	2	1	0	1	3	



Zomer Bob Campagne 2016

03/06/16 - 29/08/16

NATIONAAL

		Week			WE			TOTAAL
		Week-dag	Week-nacht	Sub-totaal	We-dag	We-nacht	Sub-totaal	
A-selectieve gerichte controle	Aantal uitgevoerde pretesten	61.931	4.749	66.680	38.480	28.927	67.407	134.087
	Aantal negatieve pretesten	60.431	4.392	64.823	36.509	25.877	62.386	127.209
	Aantal positieve pretesten	1.500	357	1.857	1.971	3.050	5.021	6.878
	Aantal uitgevoerde ademtesten	36.148	4.226	40.374	25.075	19.838	44.913	85.287
	Aantal negatieve ademtesten	35.142	3.773	38.915	23.857	17.290	41.147	80.062
	Aantal alerte ademtesten	491	159	650	587	935	1.522	2.172
	Aantal positieve ademtesten	515	294	809	631	1.613	2.244	3.053
	Aantal weigeringen ademtesten	1	1	2	1	6	7	9
	Aantal bloedafnames	7	1	8	5	17	22	30
	Aantal intrekkingen rijbewijs	151	89	240	196	438	634	874
	Aantal metingen tijdens controle	16.192	2.577	18.769	10.277	11.115	21.392	40.162
	Aantal gecontroleerde voertuigen	93.358	8.561	101.919	61.209	45.629	106.838	208.757
Aantal controle-uren	5.004	930	5.934	2.395	2.022	4.417	10.352	
Selectieve gerichte controle	Aantal uitgevoerde pretesten	6.378	594	6.972	2.377	1.872	4.249	11.221
	Aantal negatieve pretesten	6.227	558	6.785	2.287	1.695	3.982	10.767
	Aantal positieve pretesten	151	36	187	90	177	267	454
	Aantal uitgevoerde ademtesten	8.231	1.020	9.251	5.139	3.230	8.369	17.620
	Aantal negatieve ademtesten	8.022	895	8.917	4.958	2.868	7.826	16.743
	Aantal alerte ademtesten	66	36	102	61	90	151	253
	Aantal positieve ademtesten	143	89	232	120	272	392	624
	Aantal weigeringen ademtesten	2	2	4	1	1	2	6
	Aantal bloedafnames	0	3	3	2	2	4	7
	Aantal intrekkingen rijbewijs	42	37	79	49	109	158	237
	Aantal metingen tijdens controle	6.567	625	7.192	3.062	1.706	4.769	11.961
	Aantal gecontroleerde voertuigen	15.508	1.915	17.423	7.817	5.301	13.118	30.541
Aantal controle-uren	1.399	234	1.632	908	514	1.422	3.054	

		Week			WE			TOTAAL
		Week-dag	Week-nacht	Sous-total	We-dag	We-nacht	Sous-total	
TOTAAL	Aantal uitgevoerde pretesten	70.676	5.562	76.238	42.153	31.211	73.364	149.602
	Aantal negatieve pretesten	68.950	5.137	74.087	40.034	27.903	67.937	142.024
	Aantal positieve pretesten	1.726	425	2.151	2.119	3.308	5.427	7.578
	Aantal uitgevoerde ademtesten	83.803	11.408	95.211	45.037	30.769	75.806	171.017
	Aantal negatieve ademtesten	81.621	10.111	91.732	42.917	26.656	69.573	161.305
	Aantal alerte ademtesten	793	315	1.108	790	1.217	2.007	3.115
	Aantal positieve ademtesten	1.389	982	2.371	1.330	2.896	4.226	6.597
	Aantal weigeringen ademtesten	14	11	25	12	19	31	56
	Aantal bloedafnames	40	20	60	47	50	97	157
	Aantal intrekkingen rijbewijs	546	434	980	526	1.099	1.625	2.605
	Aantal metingen tijdens controle	22.759	3.202	25.961	13.339	12.822	26.161	52.122
	Aantal gecontroleerde voertuigen	153.687	16.940	170.627	85.729	59.072	144.801	315.428
	Aantal controle-uren	6.403	1.163	7.567	3.303	2.536	5.839	13.406