



# Bob Campagne d'été 2017

09/06/2017 au 04/09/2017

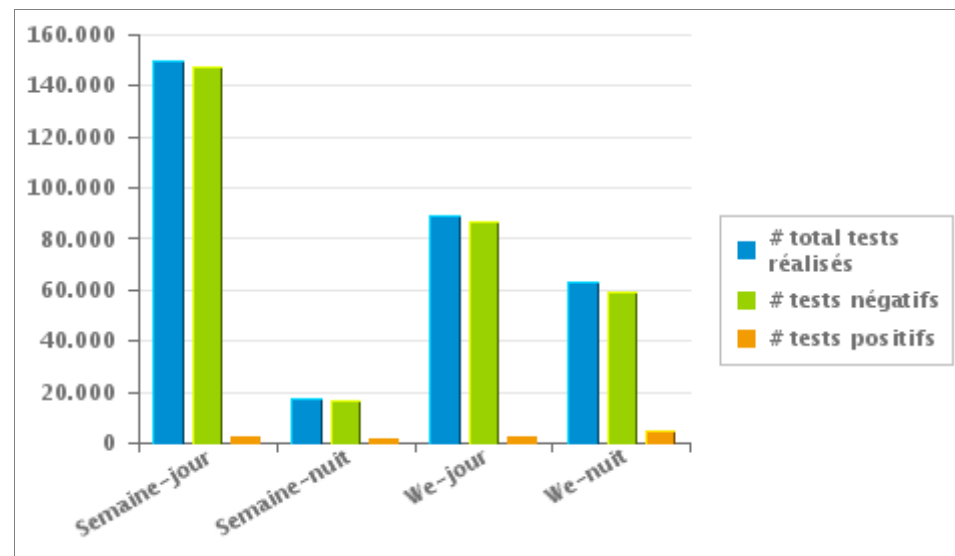
## NATIONAL

### 1. Campagne en cours

**319.006 tests ont été réalisés dont 3,08 % étaient positifs**

	Semaine			WE			TOTAL
	Jour	Nuit	sous-total	Jour	Nuit	sous-total	
# total tests réalisés	149.828	17.343	<b>167.171</b>	88.759	63.076	<b>151.835</b>	<b>319.006</b>
# tests négatifs	147.611	16.141	<b>163.752</b>	86.716	58.723	<b>145.439</b>	<b>309.191</b>
# tests d'haleine positifs	1.456	929	<b>2.385</b>	1.293	2.995	<b>4.288</b>	<b>6.673</b>
# tests d'haleine alert	761	273	<b>1.034</b>	750	1.358	<b>2.108</b>	<b>3.142</b>
# tests positifs	2.217	1.202	<b>3.419</b>	2.043	4.353	<b>6.396</b>	<b>9.815</b>

Nombre de tests négatifs = nombre de tests d'haleine négatifs + nombre de pré-tests négatifs  
Nombre de tests positifs = nombre de tests d'haleine positifs + nombre de tests d'haleine alert





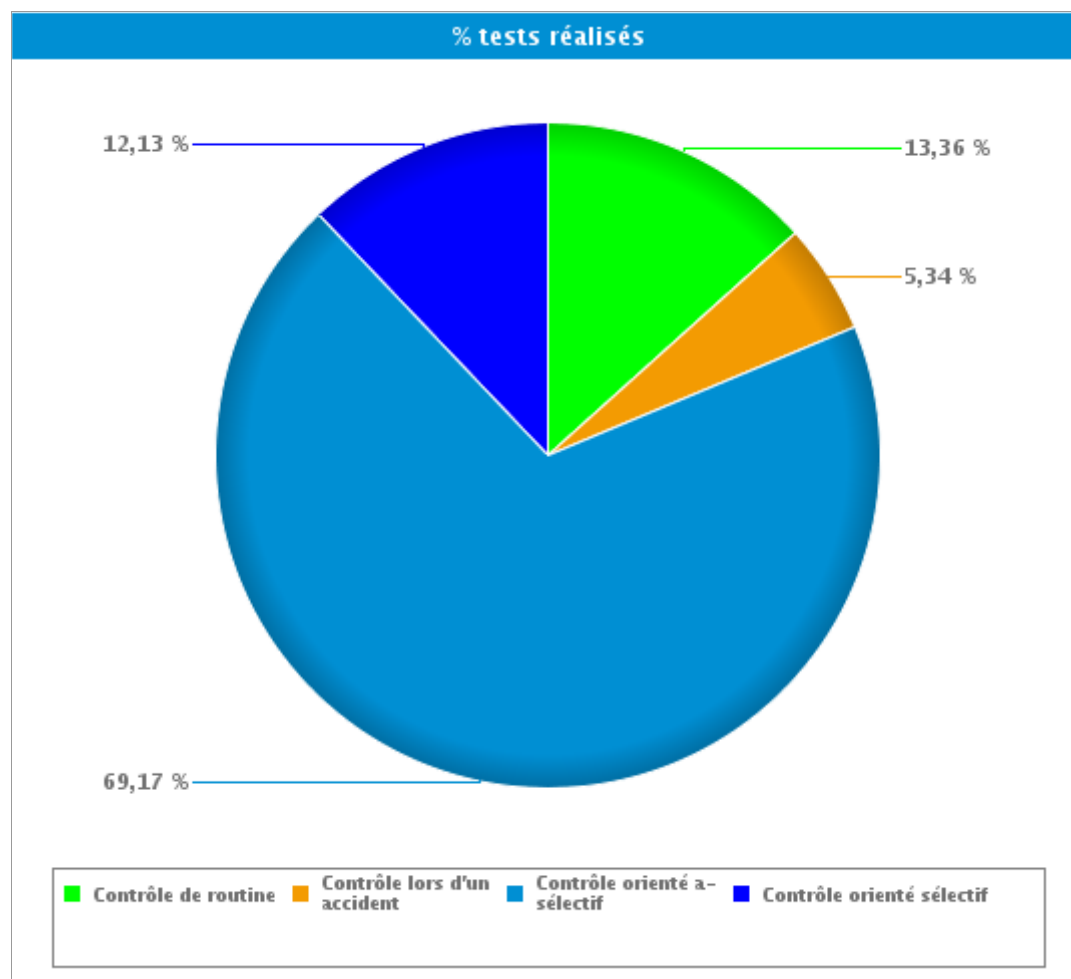
# Bob Campagne d'été 2017

09/06/2017 au 04/09/2017

## NATIONAL

### 2. Par type de contrôle

	#	%	
Contrôle de routine	<b># tests réalisés</b>	<b>42.615</b>	<b>13,36%</b>
	# pré-tests négatifs	19.297	10,11%
	# tests d'haleine négatifs	21.429	18,11%
	# tests d'haleine alert	405	12,89%
	# tests d'haleine positifs	1.484	22,24%
Contrôle lors d'un accident	<b># tests réalisés</b>	<b>17.044</b>	<b>5,34%</b>
	# pré-tests négatifs	984	0,52%
	# tests d'haleine négatifs	14.483	12,24%
	# tests d'haleine alert	151	4,81%
	# tests d'haleine positifs	1.426	21,37%
Contrôle orienté a-sélectif	<b># tests réalisés</b>	<b>220.661</b>	<b>69,17%</b>
	# pré-tests négatifs	149.556	78,35%
	# tests d'haleine négatifs	65.942	55,74%
	# tests d'haleine alert	2.171	69,10%
	# tests d'haleine positifs	2.992	44,84%
Contrôle orienté sélectif	<b># tests réalisés</b>	<b>38.686</b>	<b>12,13%</b>
	# pré-tests négatifs	21.042	11,02%
	# tests d'haleine négatifs	16.458	13,91%
	# tests d'haleine alert	415	13,21%
	# tests d'haleine positifs	771	11,55%
<b>TOTAL</b>	<b># tests réalisés</b>	<b>319.006</b>	<b>100,00%</b>
	<b># pré-tests négatifs</b>	<b>190.879</b>	<b>100,00%</b>
	<b># tests d'haleine négatifs</b>	<b>118.312</b>	<b>100,00%</b>
	<b># tests d'haleine alert</b>	<b>3.142</b>	<b>100,00%</b>
	<b># tests d'haleine positifs</b>	<b>6.673</b>	<b>100,00%</b>



Contrôle de routine = « s'apprête à conduire » et « Conducteur (hors accident de roulage)»

Contrôle lors d'un accident = « Accident de roulage avec lésions corporelles » + « accident de roulage avec dégâts matériels »



# Bob Campagne d'été 2017

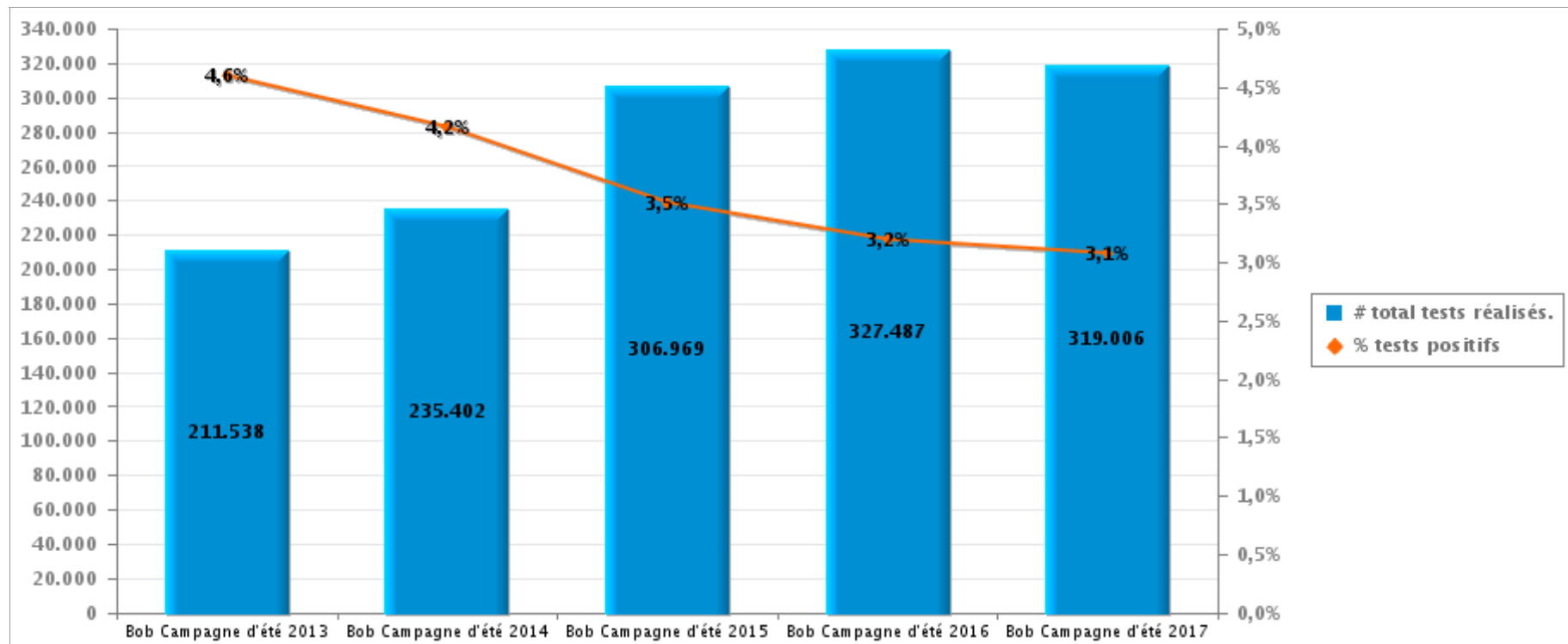
09/06/2017 au 04/09/2017

## NATIONAL

### 3. Comparaison avec les campagnes BOB précédentes

	Bob Campagne d'été 2013	Bob Campagne d'été 2014	Bob Campagne d'été 2015	Bob Campagne d'été 2016	Bob Campagne d'été 2017
# tests réalisés	211.538	235.402	306.969	327.487	319.006
# tests haleine alert	2.641	2.728	3.185	3.285	3.142
# tests haleine positifs	7.088	7.062	7.593	7.180	6.673
# tests positifs	9.729	9.790	10.778	10.465	9.815

Nombre de tests positifs = nombre de tests d'haleine positifs + nombre de tests d'haleine alert





# Bob Campagne d'été 2017

09/06/2017 au 04/09/2017

## NATIONAL

### 4. Annexes

	Semaine			WE			TOTAL	
	Semaine -jour	Semaine -nuit	Sous-total	We-jour	We-nuit	Sous-total		
<b>S'apprête a conduire</b>	Nombre de pré-tests réalisés	4	13	17	135	1	136	153
	Nombre de pré-tests négatifs	4	12	16	133	1	134	150
	Nombre de pré-tests positifs	0	1	1	2	0	2	3
	Nombre de tests d'haleine réalisés	67	20	87	16	21	37	124
	Nombre de tests d'haleine négatifs	54	12	66	11	6	17	83
	Nombre de tests d'haleine alert	3	2	5	1	5	6	11
	Nombre de tests d'haleine positifs	10	6	16	4	10	14	30
	Nombre de refus alcool	0	0	0	0	0	0	0
	Nombre de prises de sang	1	0	1	0	0	0	1
Nombre de retraits de permis	2	3	5	1	3	4	9	
<b>Conducteur (hors accident de roulage)</b>	Nombre de pré-tests réalisés	11.350	1.853	13.203	4.658	1.838	6.496	19.699
	Nombre de pré-tests négatifs	11.162	1.749	12.911	4.545	1.691	6.236	19.147
	Nombre de pré-tests positifs	188	104	292	113	147	260	552
	Nombre de tests d'haleine réalisés	11.374	2.924	14.298	5.488	3.408	8.896	23.194
	Nombre de tests d'haleine négatifs	10.951	2.539	13.490	5.147	2.709	7.856	21.346
	Nombre de tests d'haleine alert	105	78	183	89	122	211	394
	Nombre de tests d'haleine positifs	318	307	625	252	577	829	1.454
	Nombre de refus alcool	2	2	4	2	13	15	19
	Nombre de prises de sang	10	4	14	4	19	23	37
Nombre de retraits de permis	140	142	282	110	271	381	663	
<b>Accident de roulage avec lésions corporelles</b>	Nombre de pré-tests réalisés	202	11	213	67	18	85	298
	Nombre de pré-tests négatifs	194	9	203	64	8	72	275
	Nombre de pré-tests positifs	8	2	10	3	10	13	23
	Nombre de tests d'haleine réalisés	3.610	305	3.915	1.080	362	1.442	5.357
	Nombre de tests d'haleine négatifs	3.444	223	3.667	957	213	1.170	4.837
	Nombre de tests d'haleine alert	20	10	30	16	13	29	59
	Nombre de tests d'haleine positifs	146	72	218	107	136	243	461
	Nombre de refus alcool	3	1	4	3	5	8	12
	Nombre de prises de sang	16	10	26	9	11	20	46
Nombre de retraits de permis	67	39	106	55	71	126	232	
<b>Accident de roulage avec dégâts matériels</b>	Nombre de pré-tests réalisés	531	25	556	151	41	192	748
	Nombre de pré-tests négatifs	523	18	541	140	28	168	709
	Nombre de pré-tests positifs	8	7	15	11	13	24	39
	Nombre de tests d'haleine réalisés	7.068	904	7.972	1.832	899	2.731	10.703
	Nombre de tests d'haleine négatifs	6.743	722	7.465	1.618	563	2.181	9.646
	Nombre de tests d'haleine alert	43	12	55	20	17	37	92
	Nombre de tests d'haleine positifs	282	170	452	194	319	513	965
	Nombre de refus alcool	9	4	13	2	8	10	23
	Nombre de prises de sang	12	4	16	11	5	16	32
Nombre de retraits de permis	166	97	263	118	195	313	576	



# Bob Campagne d'été 2017

09/06/2017 au 04/09/2017

## NATIONAL

		Semaine			WE			TOTAL
		Semaine -jour	Semaine -nuit	Sous-total	We-jour	We-nuit	Sous-total	
Contrôle orienté a-sélectif	Nombre de pré-tests réalisés	72.939	7.105	<b>80.044</b>	43.564	33.318	<b>76.882</b>	<b>156.926</b>
	Nombre de pré-tests négatifs	70.885	6.675	<b>77.560</b>	41.602	30.394	<b>71.996</b>	<b>149.556</b>
	Nombre de pré-tests positifs	2.054	430	<b>2.484</b>	1.962	2.924	<b>4.886</b>	<b>7.370</b>
	Nombre de tests d'haleine réalisés	31.131	3.291	<b>34.422</b>	17.241	19.442	<b>36.683</b>	<b>71.105</b>
	Nombre de tests d'haleine négatifs	30.059	2.835	<b>32.894</b>	16.181	16.867	<b>33.048</b>	<b>65.942</b>
	Nombre de tests d'haleine alert	520	146	<b>666</b>	492	1.013	<b>1.505</b>	<b>2.171</b>
	Nombre de tests d'haleine positifs	552	310	<b>862</b>	568	1.562	<b>2.130</b>	<b>2.992</b>
	Nombre de refus alcool	3	2	<b>5</b>	0	6	<b>6</b>	<b>11</b>
	Nombre de prises de sang	5	1	<b>6</b>	5	11	<b>16</b>	<b>22</b>
	Nombre de retraits de permis	199	108	<b>307</b>	201	489	<b>690</b>	<b>997</b>
	Nombre heures-hommes pdt contrôle	22.750	2.408	<b>25.158</b>	11.446	47.410	<b>58.856</b>	<b>84.014</b>
	Nombre de véhicules contrôlés	99.816	9.867	<b>109.683</b>	57.902	49.172	<b>107.074</b>	<b>216.757</b>
Nombre d'heures de contrôle	7.276	868	<b>8.144</b>	2.150	19.564	<b>21.714</b>	<b>29.857</b>	
Contrôle orienté sélectif	Nombre de pré-tests réalisés	8.161	616	<b>8.777</b>	9.401	3.856	<b>13.257</b>	<b>22.034</b>
	Nombre de pré-tests négatifs	7.969	590	<b>8.559</b>	9.124	3.359	<b>12.483</b>	<b>21.042</b>
	Nombre de pré-tests positifs	192	26	<b>218</b>	277	497	<b>774</b>	<b>992</b>
	Nombre de tests d'haleine réalisés	5.841	846	<b>6.687</b>	7.494	3.463	<b>10.957</b>	<b>17.644</b>
	Nombre de tests d'haleine négatifs	5.623	757	<b>6.380</b>	7.194	2.884	<b>10.078</b>	<b>16.458</b>
	Nombre de tests d'haleine alert	70	25	<b>95</b>	132	188	<b>320</b>	<b>415</b>
	Nombre de tests d'haleine positifs	148	64	<b>212</b>	168	391	<b>559</b>	<b>771</b>
	Nombre de refus alcool	0	1	<b>1</b>	5	1	<b>6</b>	<b>7</b>
	Nombre de prises de sang	3	1	<b>4</b>	0	3	<b>3</b>	<b>7</b>
	Nombre de retraits de permis	45	19	<b>64</b>	52	151	<b>203</b>	<b>267</b>
	Nombre heures-hommes pdt contrôle	4.883	580	<b>5.463</b>	3.077	2.998	<b>6.075</b>	<b>11.538</b>
	Nombre de véhicules contrôlés	14.692	1.464	<b>16.156</b>	16.408	6.919	<b>23.327</b>	<b>39.483</b>
Nombre d'heures de contrôle	1.261	242	<b>1.503</b>	632	517	<b>1.150</b>	<b>2.652</b>	

		Semaine			WE			TOTAL
		Semaine -jour	Semaine -nuit	Sous-total	We-jour	We-nuit	Sous-total	
TOTAL	Nombre de pré-tests réalisés	93.187	9.623	<b>102.810</b>	57.976	39.072	<b>97.048</b>	<b>199.858</b>
	Nombre de pré-tests négatifs	90.737	9.053	<b>99.790</b>	55.608	35.481	<b>91.089</b>	<b>190.879</b>
	Nombre de pré-tests positifs	2.450	570	<b>3.020</b>	2.368	3.591	<b>5.959</b>	<b>8.979</b>
	Nombre de tests d'haleine réalisés	59.091	8.290	<b>67.381</b>	33.151	27.595	<b>60.746</b>	<b>128.127</b>
	Nombre de tests d'haleine négatifs	56.874	7.088	<b>63.962</b>	31.108	23.242	<b>54.350</b>	<b>118.312</b>
	Nombre de tests d'haleine alert	761	273	<b>1.034</b>	750	1.358	<b>2.108</b>	<b>3.142</b>
	Nombre de tests d'haleine positifs	1.456	929	<b>2.385</b>	1.293	2.995	<b>4.288</b>	<b>6.673</b>
	Nombre de refus alcool	17	10	<b>27</b>	12	33	<b>45</b>	<b>72</b>
	Nombre de prises de sang	47	20	<b>67</b>	29	49	<b>78</b>	<b>145</b>
	Nombre de retraits de permis	619	408	<b>1.027</b>	537	1.180	<b>1.717</b>	<b>2.744</b>
	Nbre heures-hommes pdt contrôle	27.633	2.988	<b>30.621</b>	14.523	50.408	<b>64.931</b>	<b>95.551</b>
	Nombre de véhicules contrôlés	148.901	17.274	<b>166.175</b>	87.687	62.545	<b>150.232</b>	<b>316.407</b>
	Nombre d'heures de contrôle	8.537	1.110	<b>9.646</b>	2.782	20.081	<b>22.863</b>	<b>32.510</b>