



Zomer Bob Campagne 2017

09/06/2017 tot 04/09/2017

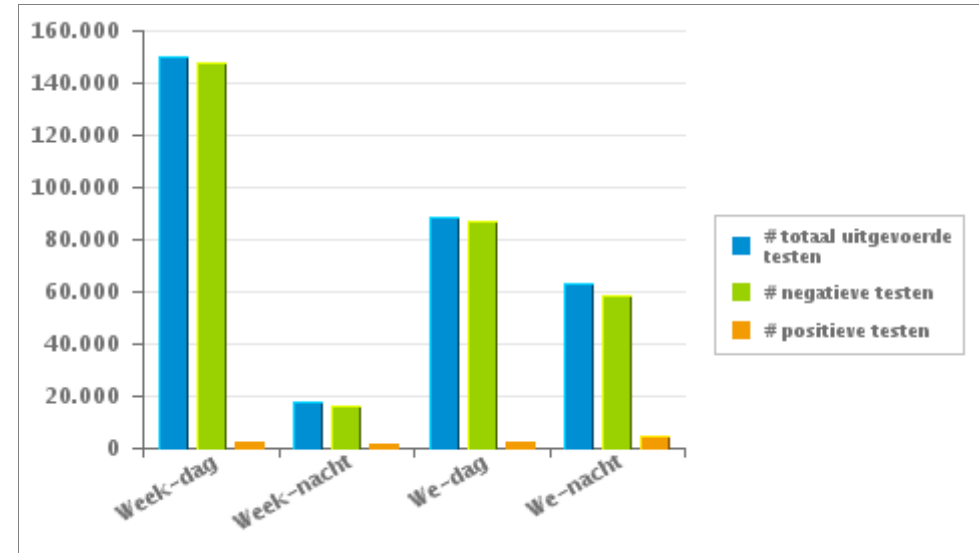
NATIONAAL

1. Huidige campagne

Er werden 319.006 testen uitgevoerd, waarvan 3,08 % een positief resultaat hadden

	Week			WE			TOTAAL
	Dag	Nacht	sub-totaal	Dag	Nacht	sub-totaal	
# totaal uitgevoerde testen	149.828	17.343	167.171	88.759	63.076	151.835	319.006
# negatieve testen	147.611	16.141	163.752	86.716	58.723	145.439	309.191
# positieve ademtesten	1.456	929	2.385	1.293	2.995	4.288	6.673
# alerte ademtesten	761	273	1.034	750	1.358	2.108	3.142
# positieve testen	2.217	1.202	3.419	2.043	4.353	6.396	9.815

Aantal negatieve testen = aantal negatieve ademtesten + aantal negatieve pré-testen
Aantal positieve testen = aantal positieve ademtesten + aantal alerte ademtesten





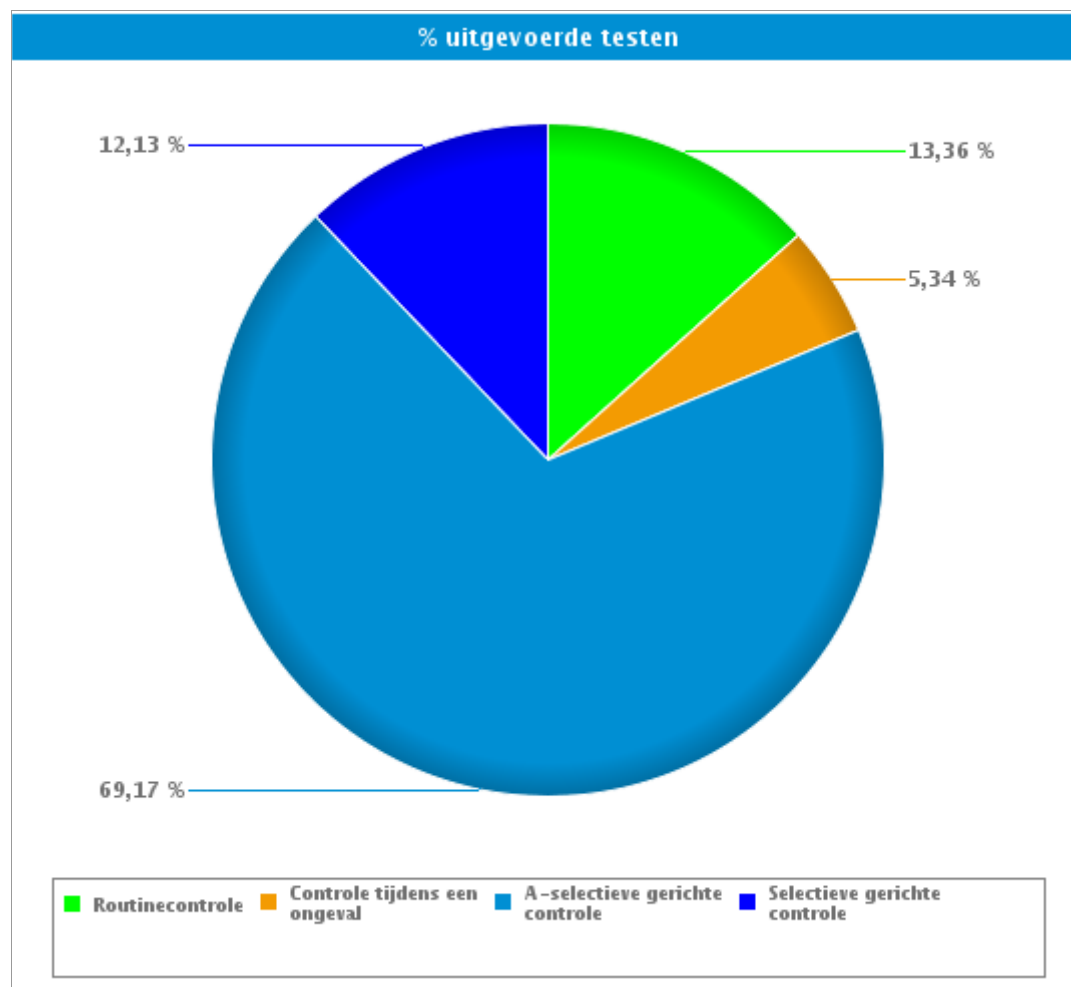
Zomer Bob Campagne 2017

09/06/2017 tot 04/09/2017

NATIONAAL

2. Per type controle

		#	%
Routinecontrole	# uitgevoerde testen	42.615	13,36%
	# negatieve pretesten	19.297	10,11%
	# negatieve ademtesten	21.429	18,11%
	# alerte ademtesten	405	12,89%
	# positieve ademtesten	1.484	22,24%
Controle tijdens een ongeval	# uitgevoerde testen	17.044	5,34%
	# negatieve pretesten	984	0,52%
	# negatieve ademtesten	14.483	12,24%
	# alerte ademtesten	151	4,81%
	# positieve ademtesten	1.426	21,37%
A-selectieve gerichte controle	# uitgevoerde testen	220.661	69,17%
	# negatieve pretesten	149.556	78,35%
	# negatieve ademtesten	65.942	55,74%
	# alerte ademtesten	2.171	69,10%
	# positieve ademtesten	2.992	44,84%
Selectieve gerichte controle	# uitgevoerde testen	38.686	12,13%
	# negatieve pretesten	21.042	11,02%
	# negatieve ademtesten	16.458	13,91%
	# alerte ademtesten	415	13,21%
	# positieve ademtesten	771	11,55%
TOTAAL	# uitgevoerde testen	319.006	100,00%
	# negatieve pretesten	190.879	100,00%
	# negatieve ademtesten	118.312	100,00%
	# alerte ademtesten	3.142	100,00%
	# positieve ademtesten	6.673	100,00%



Routinecontrole = « Aanstalten tot sturen » en « Bestuurder (buiten verkeersongeval) »

Controle na een ongeval = « Verkeersongeval met lichamelijk letsel » + « verkeersongeval met stoffelijke schade »



Zomer Bob Campagne 2017

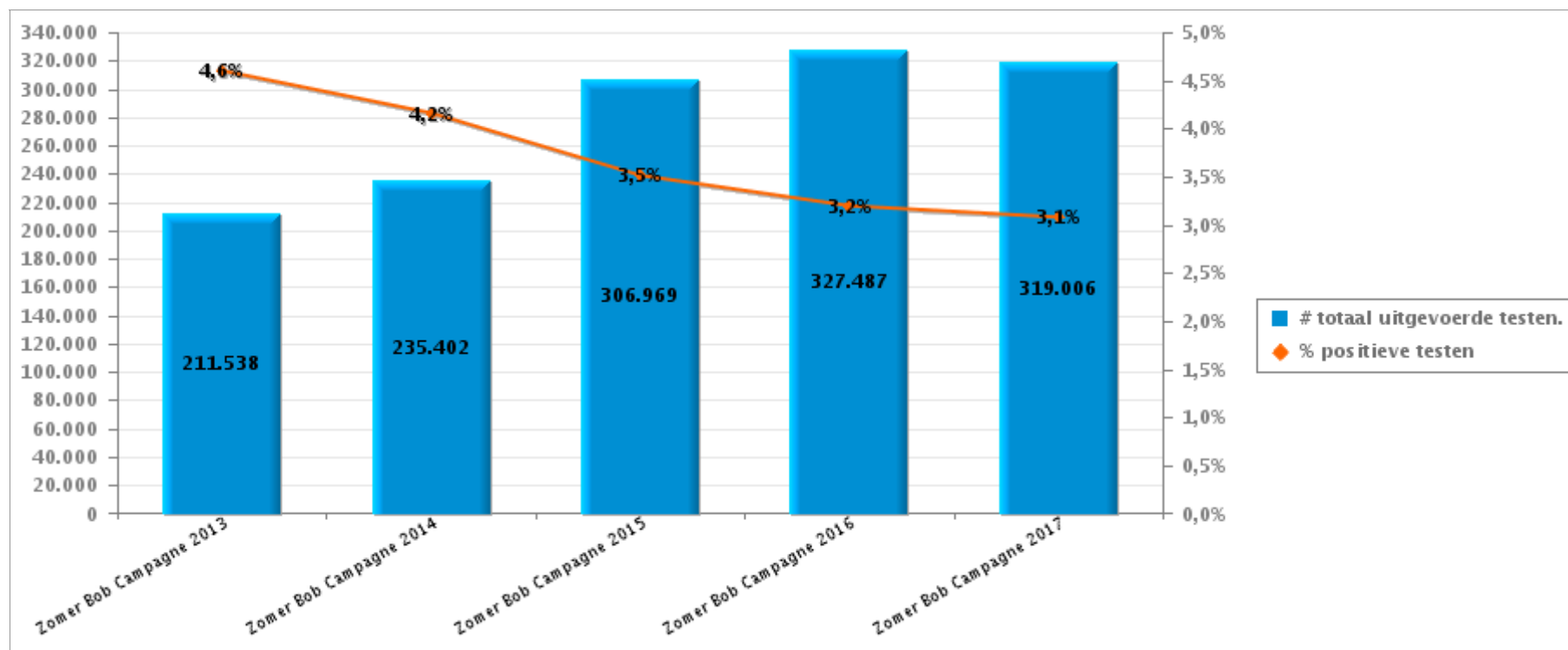
09/06/2017 tot 04/09/2017

NATIONAAL

3. Vergelijking met de voorgaande BOB-Campagnes

	Zomer Bob Campagne 2013	Zomer Bob Campagne 2014	Zomer Bob Campagne 2015	Zomer Bob Campagne 2016	Zomer Bob Campagne 2017
# uitgevoerde testen	211.538	235.402	306.969	327.487	319.006
# alerte ademtesten	2.641	2.728	3.185	3.285	3.142
# positieve ademtesten	7.088	7.062	7.593	7.180	6.673
# positieve testen	9.729	9.790	10.778	10.465	9.815

Aantal positieve testen = aantal positieve ademtesten + aantal alerte ademtesten





Zomer Bob Campagne 2017

09/06/2017 tot 04/09/2017

NATIONAAL

4. Bijlage

		Week			WE			TOTAAL
		Week-dag	Week-nacht	Sub-totaal	We-dag	We-nacht	Sub-totaal	
Bestuurder buiten verkeersongeval	Aantal uitgevoerde pretesten	11.350	1.853	13.203	4.658	1.838	6.496	19.699
	Aantal negatieve pretestens	11.162	1.749	12.911	4.545	1.691	6.236	19.147
	Aantal positieve pretesten	188	104	292	113	147	260	552
	Aantal uitgevoerde ademtesten	11.374	2.924	14.298	5.488	3.408	8.896	23.194
	Aantal negatieve ademtesten	10.951	2.539	13.490	5.147	2.709	7.856	21.346
	Aantal alerte ademtesten	105	78	183	89	122	211	394
	Aantal positieve ademtesten	318	307	625	252	577	829	1.454
	Aantal weigeringen ademtesten	2	2	4	2	13	15	19
	Aantal bloedafnames	10	4	14	4	19	23	37
Aantal intrekkingen rijbewijs	140	142	282	110	271	381	663	
Verkeersongeval met lichamelijk letsel	Aantal uitgevoerde pretesten	202	11	213	67	18	85	298
	Aantal negatieve pretestens	194	9	203	64	8	72	275
	Aantal positieve pretesten	8	2	10	3	10	13	23
	Aantal uitgevoerde ademtesten	3.610	305	3.915	1.080	362	1.442	5.357
	Aantal negatieve ademtesten	3.444	223	3.667	957	213	1.170	4.837
	Aantal alerte ademtesten	20	10	30	16	13	29	59
	Aantal positieve ademtesten	146	72	218	107	136	243	461
	Aantal weigeringen ademtesten	3	1	4	3	5	8	12
	Aantal bloedafnames	16	10	26	9	11	20	46
Aantal intrekkingen rijbewijs	67	39	106	55	71	126	232	
Verkeersongeval met stoffelijke schade	Aantal uitgevoerde pretesten	531	25	556	151	41	192	748
	Aantal negatieve pretestens	523	18	541	140	28	168	709
	Aantal positieve pretesten	8	7	15	11	13	24	39
	Aantal uitgevoerde ademtesten	7.068	904	7.972	1.832	899	2.731	10.703
	Aantal negatieve ademtesten	6.743	722	7.465	1.618	563	2.181	9.646
	Aantal alerte ademtesten	43	12	55	20	17	37	92
	Aantal positieve ademtesten	282	170	452	194	319	513	965
	Aantal weigeringen ademtesten	9	4	13	2	8	10	23
	Aantal bloedafnames	12	4	16	11	5	16	32
Aantal intrekkingen rijbewijs	166	97	263	118	195	313	576	
Aanstalten tot sturen	Aantal uitgevoerde pretesten	4	13	17	135	1	136	153
	Aantal negatieve pretestens	4	12	16	133	1	134	150
	Aantal positieve pretesten	0	1	1	2	0	2	3
	Aantal uitgevoerde ademtesten	67	20	87	16	21	37	124
	Aantal negatieve ademtesten	54	12	66	11	6	17	83
	Aantal alerte ademtesten	3	2	5	1	5	6	11
	Aantal positieve ademtesten	10	6	16	4	10	14	30
	Aantal weigeringen ademtesten	0	0	0	0	0	0	0
	Aantal bloedafnames	1	0	1	0	0	0	1
Aantal intrekkingen rijbewijs	2	3	5	1	3	4	9	



Zomer Bob Campagne 2017

09/06/2017 tot 04/09/2017

NATIONAAL

		Week			WE			TOTAAL
		Week-dag	Week-nacht	Sub-totaal	We-dag	We-nacht	Sub-totaal	
A-selectieve gerichte controle	Aantal uitgevoerde pretesten	72.939	7.105	80.044	43.564	33.318	76.882	156.926
	Aantal negatieve pretesten	70.885	6.675	77.560	41.602	30.394	71.996	149.556
	Aantal positieve pretesten	2.054	430	2.484	1.962	2.924	4.886	7.370
	Aantal uitgevoerde ademtesten	31.131	3.291	34.422	17.241	19.442	36.683	71.105
	Aantal negatieve ademtesten	30.059	2.835	32.894	16.181	16.867	33.048	65.942
	Aantal alerte ademtesten	520	146	666	492	1.013	1.505	2.171
	Aantal positieve ademtesten	552	310	862	568	1.562	2.130	2.992
	Aantal weigeringen ademtesten	3	2	5	0	6	6	11
	Aantal bloedafnames	5	1	6	5	11	16	22
	Aantal intrekkingen rijbewijs	199	108	307	201	489	690	997
	Aantal metingen tijdens controle	22.750	2.408	25.158	11.446	47.410	58.856	84.014
	Aantal gecontroleerde voertuigen	99.816	9.867	109.683	57.902	49.172	107.074	216.757
Aantal controle-uren	7.276	868	8.144	2.150	19.564	21.714	29.857	
Selectieve gerichte controle	Aantal uitgevoerde pretesten	8.161	616	8.777	9.401	3.856	13.257	22.034
	Aantal negatieve pretesten	7.969	590	8.559	9.124	3.359	12.483	21.042
	Aantal positieve pretesten	192	26	218	277	497	774	992
	Aantal uitgevoerde ademtesten	5.841	846	6.687	7.494	3.463	10.957	17.644
	Aantal negatieve ademtesten	5.623	757	6.380	7.194	2.884	10.078	16.458
	Aantal alerte ademtesten	70	25	95	132	188	320	415
	Aantal positieve ademtesten	148	64	212	168	391	559	771
	Aantal weigeringen ademtesten	0	1	1	5	1	6	7
	Aantal bloedafnames	3	1	4	0	3	3	7
	Aantal intrekkingen rijbewijs	45	19	64	52	151	203	267
	Aantal metingen tijdens controle	4.883	580	5.463	3.077	2.998	6.075	11.538
	Aantal gecontroleerde voertuigen	14.692	1.464	16.156	16.408	6.919	23.327	39.483
Aantal controle-uren	1.261	242	1.503	632	517	1.150	2.652	

		Week			WE			TOTAAL
		Week-dag	Week-nacht	Sous-total	We-dag	We-nacht	Sous-total	
TOTAAL	Aantal uitgevoerde pretesten	93.187	9.623	102.810	57.976	39.072	97.048	199.858
	Aantal negatieve pretesten	90.737	9.053	99.790	55.608	35.481	91.089	190.879
	Aantal positieve pretesten	2.450	570	3.020	2.368	3.591	5.959	8.979
	Aantal uitgevoerde ademtesten	59.091	8.290	67.381	33.151	27.595	60.746	128.127
	Aantal negatieve ademtesten	56.874	7.088	63.962	31.108	23.242	54.350	118.312
	Aantal alerte ademtesten	761	273	1.034	750	1.358	2.108	3.142
	Aantal positieve ademtesten	1.456	929	2.385	1.293	2.995	4.288	6.673
	Aantal weigeringen ademtesten	17	10	27	12	33	45	72
	Aantal bloedafnames	47	20	67	29	49	78	145
	Aantal intrekkingen rijbewijs	619	408	1.027	537	1.180	1.717	2.744
	Aantal metingen tijdens controle	27.633	2.988	30.621	14.523	50.408	64.931	95.551
	Aantal gecontroleerde voertuigen	148.901	17.274	166.175	87.687	62.545	150.232	316.407
	Aantal controle-uren	8.537	1.110	9.646	2.782	20.081	22.863	32.510