



Bob Campagne d'été 2017

09/06/2017 >>> 04/09/2017

Région Wallonne

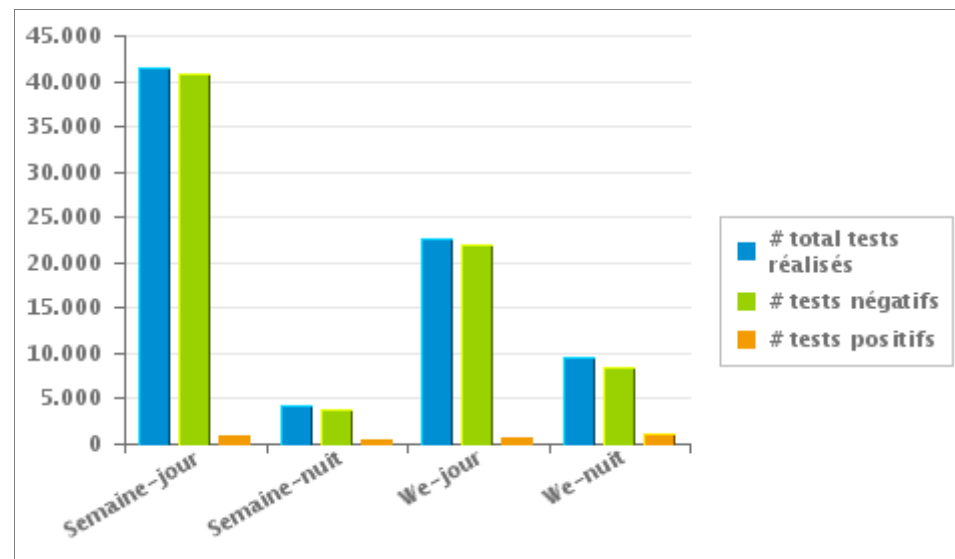
1. Campagne en cours

77.852 tests ont été réalisés dont 3,73 % étaient positifs

	Semaine			WE			TOTAL
	Jour	Nuit	sous-total	Jour	Nuit	sous-total	
# total tests réalisés	41.543	4.185	45.728	22.558	9.566	32.124	77.852
# tests négatifs	40.773	3.830	44.603	21.852	8.494	30.346	74.949
# tests d'haleine positifs	542	289	831	479	821	1.300	2.131
# tests d'haleine alert	228	66	294	227	251	478	772
# tests positifs	770	355	1.125	706	1.072	1.778	2.903

Nombre de tests négatifs = nombre de tests d'haleine négatifs + nombre de pré-tests négatifs

Nombre de tests positifs = nombre de tests d'haleine positifs + nombre de tests d'haleine alert





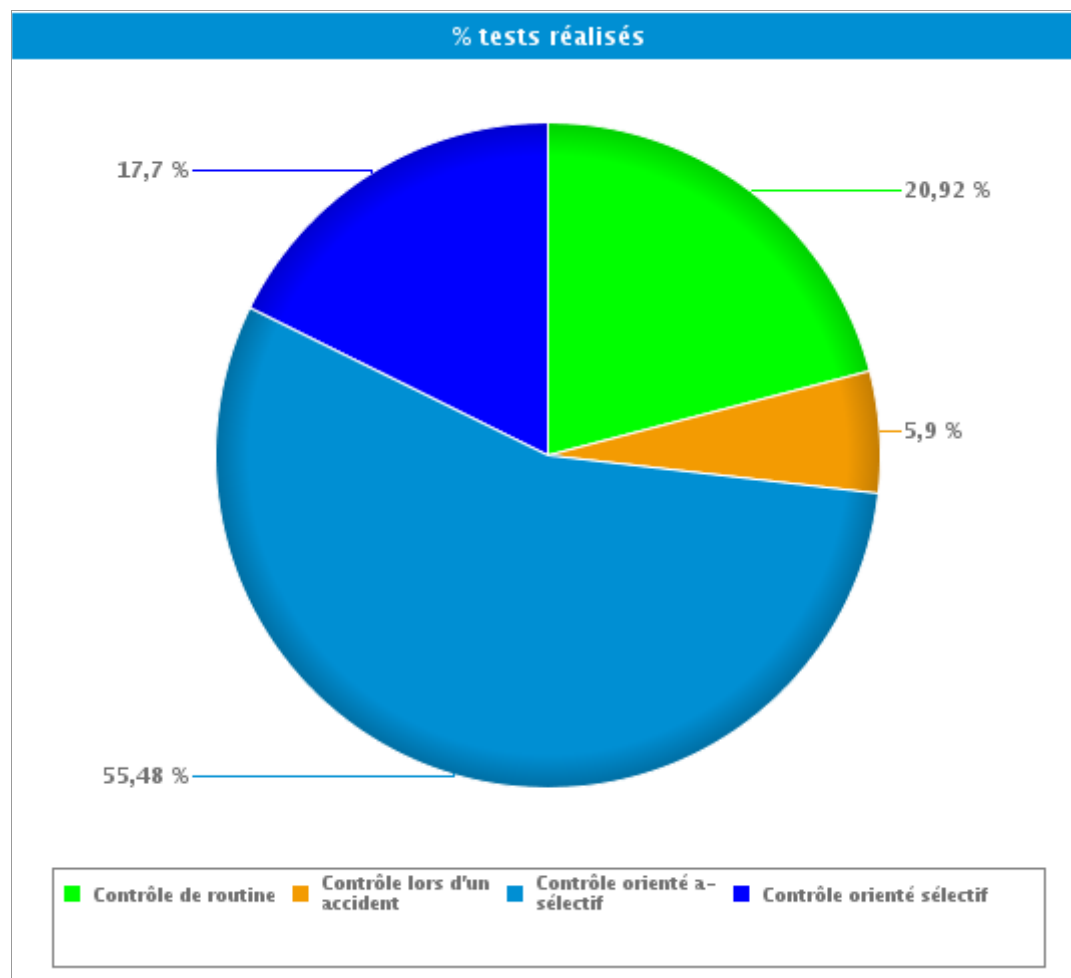
Bob Campagne d'été 2017

09/06/2017 >>> 04/09/2017

Région Wallonne

2. Par type de contrôle

	#	%	
Contrôle de routine	# tests réalisés	16.288	20,92%
	# pré-tests négatifs	8.794	18,87%
	# tests d'haleine négatifs	6.879	24,27%
	# tests d'haleine alert	139	18,01%
	# tests d'haleine positifs	476	22,34%
Contrôle lors d'un accident	# tests réalisés	4.596	5,90%
	# pré-tests négatifs	351	0,75%
	# tests d'haleine négatifs	3.694	13,03%
	# tests d'haleine alert	48	6,22%
	# tests d'haleine positifs	503	23,60%
Contrôle orienté a-sélectif	# tests réalisés	43.189	55,48%
	# pré-tests négatifs	27.084	58,11%
	# tests d'haleine négatifs	14.880	52,50%
	# tests d'haleine alert	440	56,99%
	# tests d'haleine positifs	785	36,84%
Contrôle orienté sélectif	# tests réalisés	13.779	17,70%
	# pré-tests négatifs	10.376	22,26%
	# tests d'haleine négatifs	2.891	10,20%
	# tests d'haleine alert	145	18,78%
	# tests d'haleine positifs	367	17,22%
TOTAL	# tests réalisés	77.852	100,00%
	# pré-tests négatifs	46.605	100,00%
	# tests d'haleine négatifs	28.344	100,00%
	# tests d'haleine alert	772	100,00%
	# tests d'haleine positifs	2.131	100,00%



Contrôle de routine = « s'apprête à conduire » et « Conducteur (hors accident de roulage)»

Contrôle lors d'un accident = « Accident de roulage avec lésions corporelles » + « accident de roulage avec dégâts matériels »



Bob Campagne d'été 2017

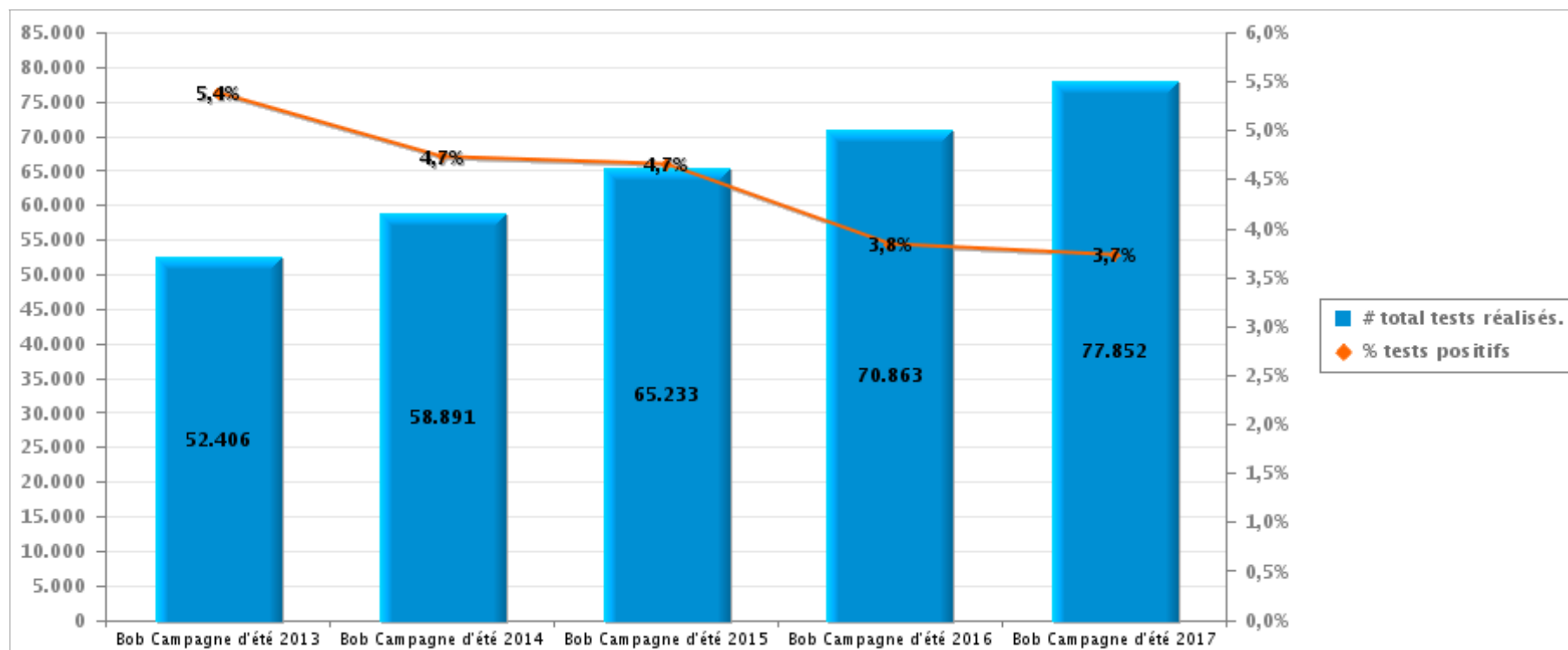
09/06/2017 >>> 04/09/2017

Région Wallonne

3. Comparaison avec les campagnes BOB précédentes

	Bob Campagne d'été 2013	Bob Campagne d'été 2014	Bob Campagne d'été 2015	Bob Campagne d'été 2016	Bob Campagne d'été 2017
# tests réalisés	52.406	58.891	65.233	70.863	77.852
# tests haleine alert	630	624	683	701	772
# tests haleine positifs	2.192	2.162	2.354	2.019	2.131
# tests positifs	2.822	2.786	3.037	2.720	2.903

Nombre de tests positifs = nombre de tests d'haleine positifs + nombre de tests d'haleine alert





Bob Campagne d'été 2017

09/06/2017 >>> 04/09/2017

Région Wallonne

4. Annexes

		Semaine			WE			TOTAL
		Semaine -jour	Semaine -nuit	Sous-total	We-jour	We-nuit	Sous-total	
S'apprête a conduire	Nombre de pré-tests réalisés	3	0	3	0	0	0	3
	Nombre de pré-tests négatifs	3	0	3	0	0	0	3
	Nombre de pré-tests positifs	0	0	0	0	0	0	0
	Nombre de tests d'haleine réalisés	7	2	9	1	9	10	19
	Nombre de tests d'haleine négatifs	3	0	3	0	4	4	7
	Nombre de tests d'haleine alert	1	0	1	0	3	3	4
	Nombre de tests d'haleine positifs	3	2	5	1	2	3	8
	Nombre de refus alcool	0	0	0	0	0	0	0
	Nombre de prises de sang	0	0	0	0	0	0	0
Nombre de retraits de permis	1	2	3	0	0	0	3	
Conducteur (hors accident de roulage)	Nombre de pré-tests réalisés	697	83	780	140	267	407	1.187
	Nombre de pré-tests négatifs	676	74	750	133	249	382	1.132
	Nombre de pré-tests positifs	21	9	30	7	18	25	55
	Nombre de tests d'haleine réalisés	1.433	273	1.706	706	517	1.223	2.929
	Nombre de tests d'haleine négatifs	1.346	212	1.558	652	372	1.024	2.582
	Nombre de tests d'haleine alert	18	8	26	10	21	31	57
	Nombre de tests d'haleine positifs	69	53	122	44	124	168	290
	Nombre de refus alcool	0	0	0	1	4	5	5
	Nombre de prises de sang	2	0	2	0	7	7	9
Nombre de retraits de permis	38	35	73	29	87	116	189	
Accident de roulage avec lésions corporelles	Nombre de pré-tests réalisés	20	0	20	2	4	6	26
	Nombre de pré-tests négatifs	20	0	20	2	1	3	23
	Nombre de pré-tests positifs	0	0	0	0	3	3	3
	Nombre de tests d'haleine réalisés	649	71	720	239	89	328	1.048
	Nombre de tests d'haleine négatifs	609	48	657	202	51	253	910
	Nombre de tests d'haleine alert	4	2	6	4	3	7	13
	Nombre de tests d'haleine positifs	36	21	57	33	35	68	125
	Nombre de refus alcool	1	0	1	2	2	4	5
	Nombre de prises de sang	7	1	8	6	3	9	17
Nombre de retraits de permis	23	12	35	22	16	38	73	
Accident de roulage avec dégâts matériels	Nombre de pré-tests réalisés	37	4	41	15	9	24	65
	Nombre de pré-tests négatifs	37	4	41	13	7	20	61
	Nombre de pré-tests positifs	0	0	0	2	2	4	4
	Nombre de tests d'haleine réalisés	1.073	120	1.193	424	199	623	1.816
	Nombre de tests d'haleine négatifs	973	77	1.050	359	102	461	1.511
	Nombre de tests d'haleine alert	9	2	11	6	4	10	21
	Nombre de tests d'haleine positifs	91	41	132	59	93	152	284
	Nombre de refus alcool	2	1	3	0	1	1	4
	Nombre de prises de sang	4	3	7	1	0	1	8
Nombre de retraits de permis	53	27	80	35	55	90	170	



Bob Campagne d'été 2017

09/06/2017 >>> 04/09/2017

Région Wallonne

		Semaine			WE			TOTAL
		Semaine -jour	Semaine -nuit	Sous-total	We-jour	We-nuit	Sous-total	
Contrôle orienté a-sélectif	Nombre de pré-tests réalisés	14.425	1.257	15.682	8.093	3.632	11.725	27.407
	Nombre de pré-tests négatifs	13.927	1.127	15.054	7.639	3.207	10.846	25.900
	Nombre de pré-tests positifs	498	130	628	454	425	879	1.507
	Nombre de tests d'haleine réalisés	8.424	484	8.908	4.565	1.927	6.492	15.400
	Nombre de tests d'haleine négatifs	8.119	363	8.482	4.253	1.486	5.739	14.221
	Nombre de tests d'haleine alert	129	34	163	131	134	265	428
	Nombre de tests d'haleine positifs	176	87	263	181	307	488	751
	Nombre de refus alcool	1	0	1	0	2	2	3
	Nombre de prises de sang	0	0	0	1	1	2	2
	Nombre de retraits de permis	84	42	126	83	117	200	326
	Nombre heures-hommes pdt contrôle	9.609	535	10.144	2.867	1.947	4.814	14.958
	Nombre de véhicules contrôlés	21.262	1.588	22.850	11.903	4.749	16.652	39.502
Nombre d'heures de contrôle	3.145	148	3.293	525	338	863	4.156	
Contrôle orienté sélectif	Nombre de pré-tests réalisés	4.742	361	5.103	3.416	1.282	4.698	9.801
	Nombre de pré-tests négatifs	4.607	348	4.955	3.284	1.098	4.382	9.337
	Nombre de pré-tests positifs	135	13	148	132	184	316	464
	Nombre de tests d'haleine réalisés	1.050	214	1.264	1.115	667	1.782	3.046
	Nombre de tests d'haleine négatifs	935	181	1.116	997	474	1.471	2.587
	Nombre de tests d'haleine alert	34	5	39	34	51	85	124
	Nombre de tests d'haleine positifs	81	28	109	84	142	226	335
	Nombre de refus alcool	0	0	0	4	0	4	4
	Nombre de prises de sang	2	1	3	0	1	1	4
	Nombre de retraits de permis	21	5	26	32	61	93	119
	Nombre heures-hommes pdt contrôle	1.477	179	1.656	1.041	1.049	2.090	3.746
	Nombre de véhicules contrôlés	6.063	588	6.651	4.532	1.772	6.304	12.955
Nombre d'heures de contrôle	423	85	508	224	189	413	921	

		Semaine			WE			TOTAL
		Semaine -jour	Semaine -nuit	Sous-total	We-jour	We-nuit	Sous-total	
TOTAL	Nombre de pré-tests réalisés	19.924	1.705	21.629	11.666	5.194	16.860	38.489
	Nombre de pré-tests négatifs	19.270	1.553	20.823	11.071	4.562	15.633	36.456
	Nombre de pré-tests positifs	654	152	806	595	632	1.227	2.033
	Nombre de tests d'haleine réalisés	12.636	1.164	13.800	7.050	3.408	10.458	24.258
	Nombre de tests d'haleine négatifs	11.985	881	12.866	6.463	2.489	8.952	21.818
	Nombre de tests d'haleine alert	195	51	246	185	216	401	647
	Nombre de tests d'haleine positifs	456	232	688	402	703	1.105	1.793
	Nombre de refus alcool	4	1	5	7	9	16	21
	Nombre de prises de sang	15	5	20	8	12	20	40
	Nombre de retraits de permis	220	123	343	201	336	537	880
	Nbre heures-hommes pdt contrôle	11.086	714	11.799	3.908	2.996	6.904	18.703
	Nombre de véhicules contrôlés	31.283	2.736	34.019	17.963	7.617	25.580	59.599
	Nombre d'heures de contrôle	3.567	233	3.801	749	527	1.276	5.077