



Zomer Bob Campagne 2017

09/06/2017 >>> 04/09/2017

Brussels Hoofdstedelijk Gewest

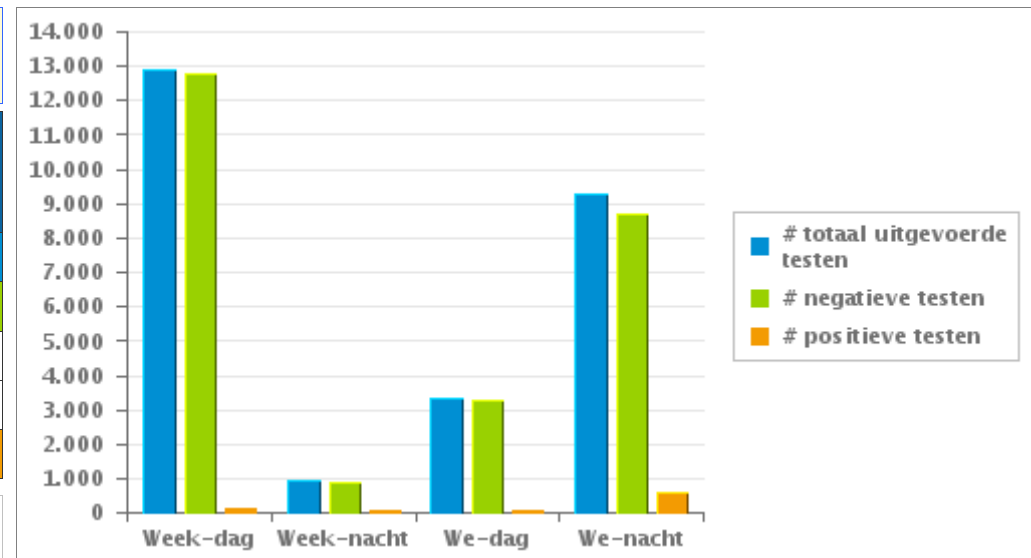
1. Huidige campagne

Uw provincie heeft 26.455 testen uitgevoerd, waarvan 3,24 % een positief resultaat hadden

	Week			WE			TOTAAL
	Dag	Nacht	sub-totaal	Dag	Nacht	sub-totaal	
# totaal uitgevoerde testen	12.880	951	13.831	3.356	9.268	12.624	26.455
# negatieve testen	12.755	883	13.638	3.262	8.698	11.960	25.598
# positieve ademtesten	85	56	141	67	368	435	576
# alerte ademtesten	40	12	52	27	202	229	281
# positieve testen	125	68	193	94	570	664	857

Aantal negatieve testen = aantal negatieve ademtesten + aantal negatieve pré-testen

Aantal positieve testen = aantal positieve ademtesten + aantal alerte ademtesten





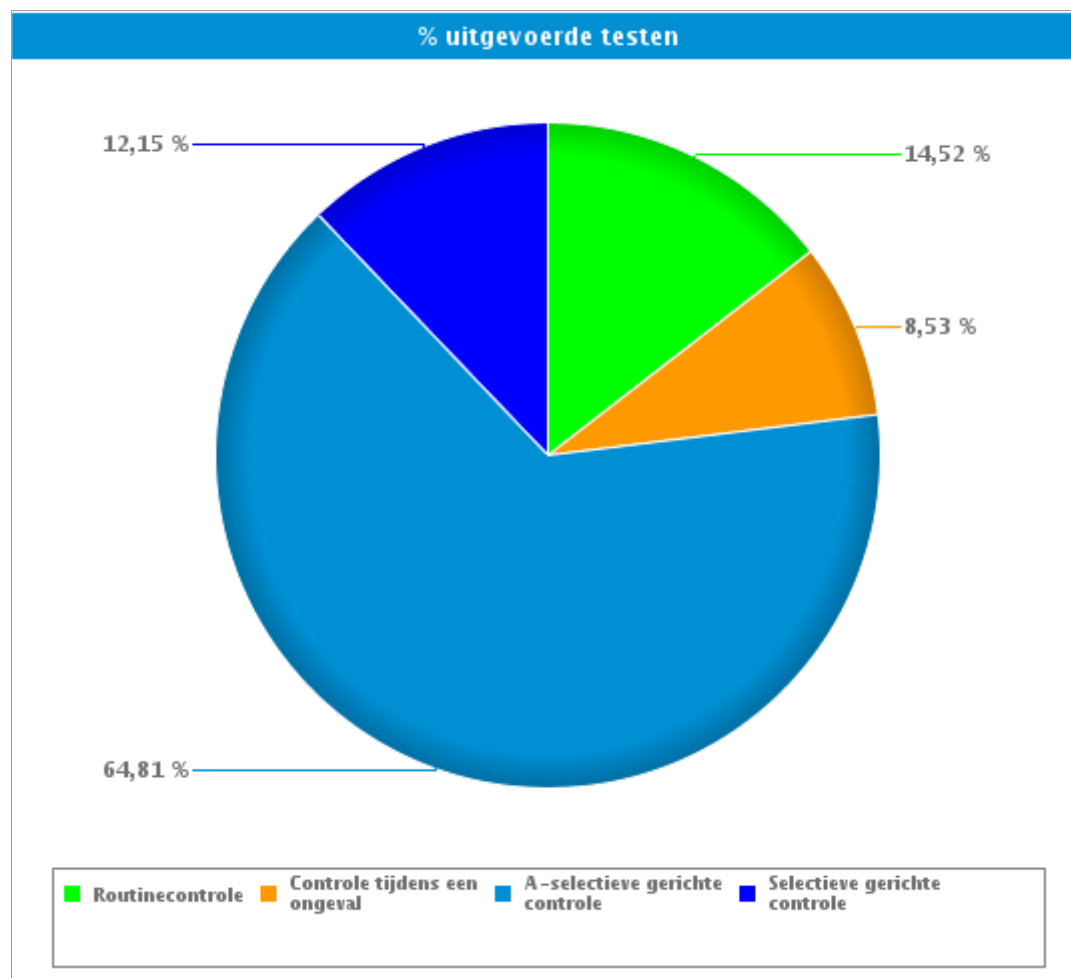
Zomer Bob Campagne 2017

09/06/2017 >>> 04/09/2017

Brussels Hoofdstedelijk Gewest

2. Per type controle

		#	%
Routinecontrole	# uitgevoerde testen	3.840	14,52%
	# negatieve pretesten	1.003	5,98%
	# negatieve ademtesten	2.692	30,46%
	# alerte ademtesten	29	10,32%
	# positieve ademtesten	116	20,14%
Controle tijdens een ongeval	# uitgevoerde testen	2.256	8,53%
	# negatieve pretesten	23	0,14%
	# negatieve ademtesten	2.077	23,50%
	# alerte ademtesten	26	9,25%
	# positieve ademtesten	130	22,57%
A-selectieve gerichte controle	# uitgevoerde testen	17.145	64,81%
	# negatieve pretesten	13.105	78,19%
	# negatieve ademtesten	3.664	41,46%
	# alerte ademtesten	159	56,58%
	# positieve ademtesten	217	37,67%
Selectieve gerichte controle	# uitgevoerde testen	3.214	12,15%
	# negatieve pretesten	2.629	15,69%
	# negatieve ademtesten	405	4,58%
	# alerte ademtesten	67	23,84%
	# positieve ademtesten	113	19,62%
TOTAAL	# uitgevoerde testen	26.455	100,00%
	# negatieve pretesten	16.760	100,00%
	# negatieve ademtesten	8.838	100,00%
	# alerte ademtesten	281	100,00%
	# positieve ademtesten	576	100,00%



Routinecontrole = « Aanstalten tot sturen » en « Bestuurder (buiten verkeersongeval) »

Controle na een ongeval = « Verkeersongeval met lichamelijk letsel » + « verkeersongeval met stoffelijke schade »



Zomer Bob Campagne 2017

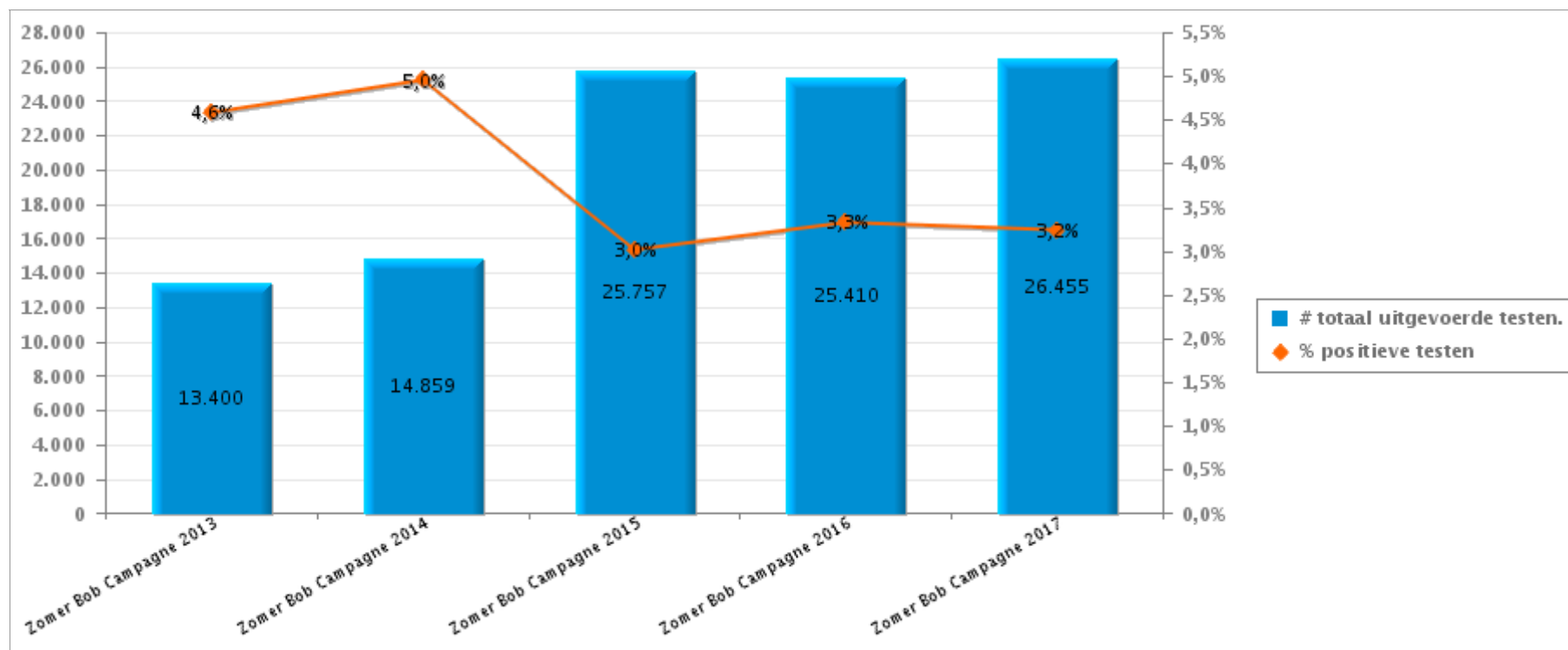
09/06/2017 >>> 04/09/2017

Brussels Hoofdstedelijk Gewest

3. Vergelijking met de voorgaande BOB-Campagnes

	Zomer Bob Campagne 2013	Zomer Bob Campagne 2014	Zomer Bob Campagne 2015	Zomer Bob Campagne 2016	Zomer Bob Campagne 2017
# uitgevoerde testen	13.400	14.859	25.757	25.410	26.455
# alerte ademtesten	157	182	220	253	281
# positieve ademtesten	457	554	556	592	576
# positieve testen	614	736	776	845	857

Aantal positieve testen = aantal positieve ademtesten + aantal alerte ademtesten





Zomer Bob Campagne 2017

09/06/2017 >>> 04/09/2017

Brussels Hoofdstedelijk Gewest

4. Bijlage1

		Week			WE			TOTAAL
		Week-dag	Week-nacht	Sub-totaal	We-dag	We-nacht	Sub-totaal	
Aanstalten tot sturen	Aantal uitgevoerde pretesten	0	0	0	0	0	0	0
	Aantal negatieve pretesten	0	0	0	0	0	0	0
	Aantal positieve pretesten	0	0	0	0	0	0	0
	Aantal uitgevoerde ademtesten	2	0	2	0	0	0	2
	Aantal negatieve ademtesten	0	0	0	0	0	0	0
	Aantal alerte ademtesten	1	0	1	0	0	0	1
	Aantal positieve ademtesten	1	0	1	0	0	0	1
	Aantal weigeringen ademtesten	0	0	0	0	0	0	0
	Aantal bloedafnames	1	0	1	0	0	0	1
	Aantal intrekkingen rijbewijs	1	0	1	0	0	0	1
Bestuurder buiten verkeersongeval	Aantal uitgevoerde pretesten	640	61	701	269	75	344	1.045
	Aantal negatieve pretesten	621	55	676	258	69	327	1.003
	Aantal positieve pretesten	19	6	25	11	6	17	42
	Aantal uitgevoerde ademtesten	1.342	337	1.679	723	433	1.156	2.835
	Aantal negatieve ademtesten	1.306	320	1.626	695	371	1.066	2.692
	Aantal alerte ademtesten	7	4	11	9	8	17	28
	Aantal positieve ademtesten	29	13	42	19	54	73	115
	Aantal weigeringen ademtesten	0	0	0	0	1	1	1
	Aantal bloedafnames	0	0	0	0	0	0	0
	Aantal intrekkingen rijbewijs	8	6	14	6	18	24	38
Verkeersongeval met lichamelijk letsel	Aantal uitgevoerde pretesten	0	0	0	0	0	0	0
	Aantal negatieve pretesten	0	0	0	0	0	0	0
	Aantal positieve pretesten	0	0	0	0	0	0	0
	Aantal uitgevoerde ademtesten	429	68	497	95	62	157	654
	Aantal negatieve ademtesten	415	54	469	83	48	131	600
	Aantal alerte ademtesten	1	5	6	4	3	7	13
	Aantal positieve ademtesten	13	9	22	8	11	19	41
	Aantal weigeringen ademtesten	1	0	1	0	1	1	2
	Aantal bloedafnames	3	4	7	0	3	3	10
	Aantal intrekkingen rijbewijs	7	6	13	3	9	12	25
Verkeersongeval met stoffelijke schade	Aantal uitgevoerde pretesten	17	0	17	7	0	7	24
	Aantal negatieve pretesten	17	0	17	6	0	6	23
	Aantal positieve pretesten	0	0	0	1	0	1	1
	Aantal uitgevoerde ademtesten	798	422	1.220	167	192	359	1.579
	Aantal negatieve ademtesten	769	392	1.161	145	171	316	1.477
	Aantal alerte ademtesten	5	2	7	3	3	6	13
	Aantal positieve ademtesten	24	28	52	19	18	37	89
	Aantal weigeringen ademtesten	1	2	3	0	0	0	3
	Aantal bloedafnames	1	0	1	1	1	2	3
	Aantal intrekkingen rijbewijs	16	17	33	11	12	23	56



Zomer Bob Campagne 2017

09/06/2017 >>> 04/09/2017

Brussels Hoofdstedelijk Gewest

		Week			WE			TOTAAL
		Week-dag	Week-nacht	Sub-totaal	We-dag	We-nacht	Sub-totaal	
A-selectieve gerichte controle	Aantal uitgevoerde pretesten	7.761	65	7.826	659	5.092	5.751	13.577
	Aantal negatieve pretesten	7.672	58	7.730	640	4.735	5.375	13.105
	Aantal positieve pretesten	89	7	96	19	357	376	472
	Aantal uitgevoerde ademtesten	1.256	8	1.264	990	1.786	2.776	4.040
	Aantal negatieve ademtesten	1.213	1	1.214	972	1.478	2.450	3.664
	Aantal alerte ademtesten	26	1	27	6	126	132	159
	Aantal positieve ademtesten	17	6	23	12	182	194	217
	Aantal weigeringen ademtesten	0	0	0	0	0	0	0
	Aantal bloedafnames	1	0	1	1	1	2	3
	Aantal intrekkingen rijbewijs	5	3	8	5	49	54	62
	Aantal metingen tijdens controle	2.089	30	2.120	766	2.573	3.339	5.459
	Aantal gecontroleerde voertuigen	8.887	66	8.953	1.627	6.520	8.147	17.100
	Aantal controle-uren	230	3	233	74	144	218	451
Aantal agenten op controle	623	12	635	252	840	1.092	1.727	
Selectieve gerichte controle	Aantal uitgevoerde pretesten	690	0	690	327	1.897	2.224	2.914
	Aantal negatieve pretesten	671	0	671	316	1.642	1.958	2.629
	Aantal positieve pretesten	19	0	19	11	255	266	285
	Aantal uitgevoerde ademtesten	72	3	75	161	349	510	585
	Aantal negatieve ademtesten	71	3	74	147	184	331	405
	Aantal alerte ademtesten	0	0	0	5	62	67	67
	Aantal positieve ademtesten	1	0	1	9	103	112	113
	Aantal weigeringen ademtesten	0	0	0	0	0	0	0
	Aantal bloedafnames	0	0	0	0	0	0	0
	Aantal intrekkingen rijbewijs	0	0	0	1	29	30	30
	Aantal metingen tijdens controle	166	1	167	142	610	752	919
	Aantal gecontroleerde voertuigen	743	3	746	477	2.033	2.510	3.256
	Aantal controle-uren	36	0	36	27	41	68	105
Aantal agenten op controle	87	4	91	60	185	245	336	

		Week			WE			TOTAAL
		Week-dag	Week-nacht	Sub-totaal	We-dag	We-nacht	Sub-totaal	
TOTAL	Aantal uitgevoerde pretesten	9.108	126	9.234	1.262	7.064	8.326	17.560
	Aantal negatieve pretesten	8.981	113	9.094	1.220	6.446	7.666	16.760
	Aantal positieve pretesten	127	13	140	42	618	660	800
	Aantal uitgevoerde ademtesten	3.899	838	4.737	2.136	2.822	4.958	9.695
	Aantal negatieve ademtesten	3.774	770	4.544	2.042	2.252	4.294	8.838
	Aantal alerte ademtesten	40	12	52	27	202	229	281
	Aantal positieve ademtesten	85	56	141	67	368	435	576
	Aantal weigeringen ademtesten	2	2	4	0	2	2	6
	Aantal bloedafnames	6	4	10	2	5	7	17
	Aantal intrekkingen rijbewijs	37	32	69	26	117	143	212
	Aantal metingen tijdens controle	2.255	31	2.286	908	3.183	4.091	6.378
	Aantal gecontroleerde voertuigen]	12.935	955	13.890	3.354	9.318	12.672	26.562
	Aantal controle-uren	266	3	269	102	185	286	556
	Aantal agenten op controle	805	33	838	379	1.030	1.409	2.247