



Zomer Bob Campagne 2017

09/06/2017 >>> 04/09/2017

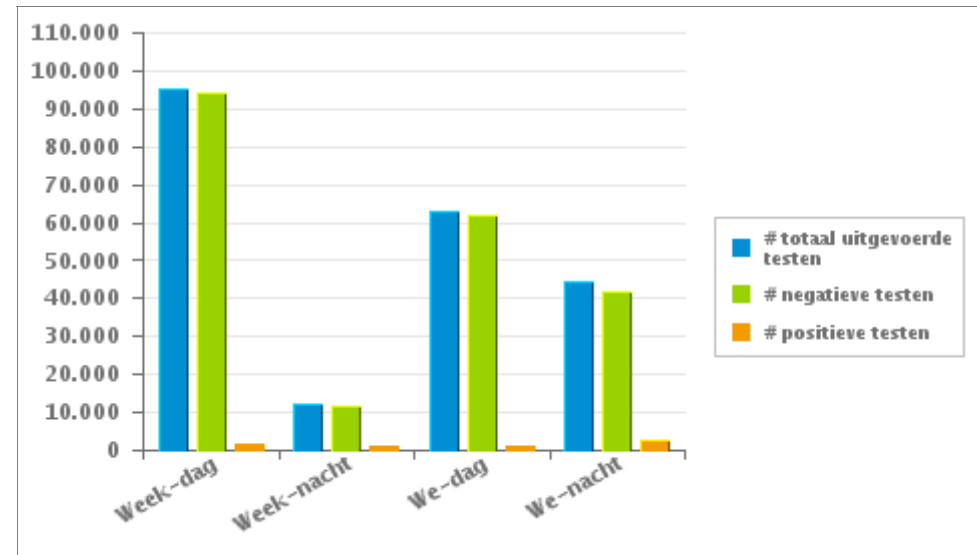
Vlaams Gewest

1. Huidige campagne

Er werden 214.699 testen uitgevoerd, waarvan 2,82 % een positief resultaat hadden

	Week			WE			TOTAAL
	Dag	Nacht	sub-totaal	Dag	Nacht	sub-totaal	
# totaal uitgevoerde testen	95.405	12.207	107.612	62.845	44.242	107.087	214.699
# negatieve testen	94.083	11.428	105.511	61.602	41.531	103.133	208.644
# positieve ademtesten	829	584	1.413	747	1.806	2.553	3.966
# alerte ademtesten	493	195	688	496	905	1.401	2.089
# positieve testen	1.322	779	2.101	1.243	2.711	3.954	6.055

Aantal negatieve testen = aantal negatieve ademtesten + aantal negatieve pré-testen
Aantal positieve testen = aantal positieve ademtesten + aantal alerte ademtesten





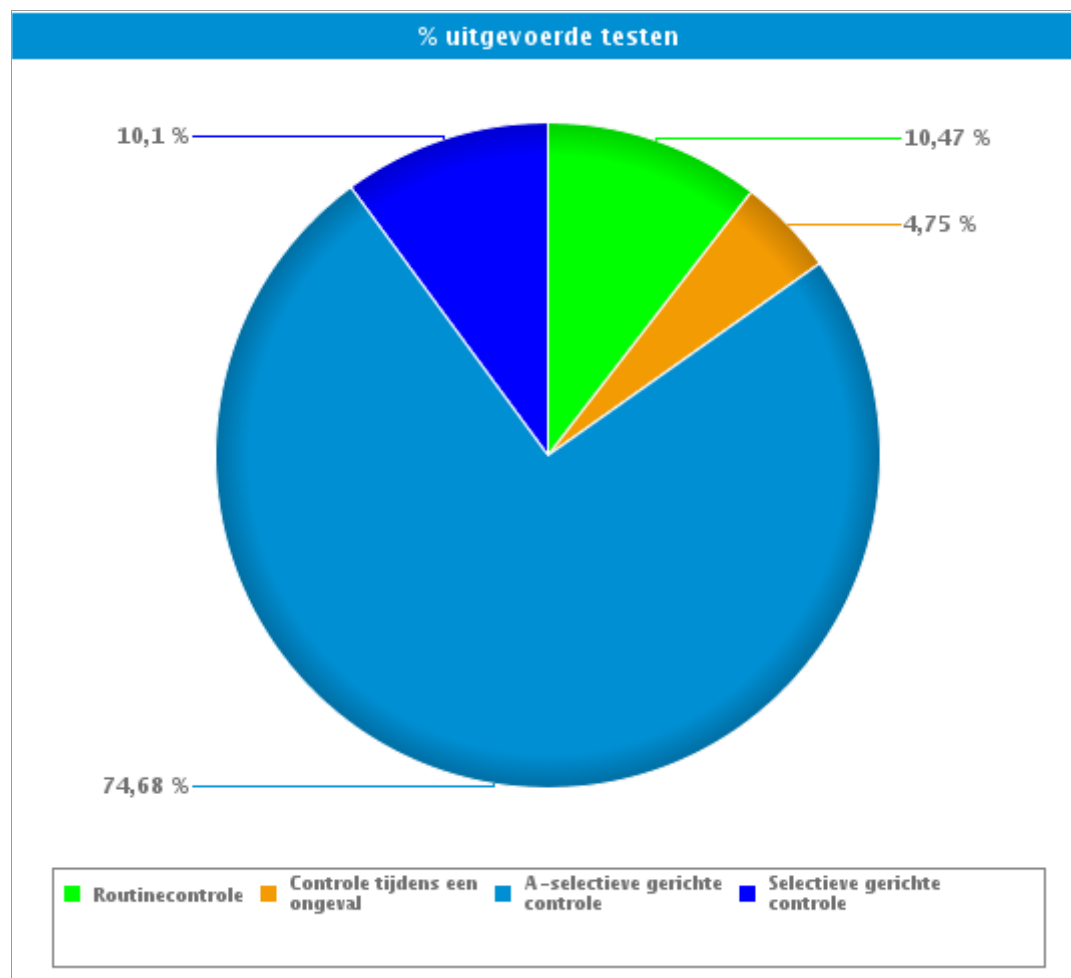
Zomer Bob Campagne 2017

09/06/2017 >>> 04/09/2017

Vlaams Gewest

2. Per type controle

	#	%	
Routinecontrole	# uitgevoerde testen	22.487	10,47%
	# negatieve pretesten	9.500	7,45%
	# negatieve ademtesten	11.858	14,62%
	# alerte ademtesten	237	11,35%
	# positieve ademtesten	892	22,49%
Controle tijdens een ongeval	# uitgevoerde testen	10.192	4,75%
	# negatieve pretesten	610	0,48%
	# negatieve ademtesten	8.712	10,74%
	# alerte ademtesten	77	3,69%
	# positieve ademtesten	793	19,99%
A-selectieve gerichte controle	# uitgevoerde testen	160.327	74,68%
	# negatieve pretesten	109.367	85,77%
	# negatieve ademtesten	47.398	58,42%
	# alerte ademtesten	1.572	75,25%
	# positieve ademtesten	1.990	50,18%
Selectieve gerichte controle	# uitgevoerde testen	21.693	10,10%
	# negatieve pretesten	8.037	6,30%
	# negatieve ademtesten	13.162	16,22%
	# alerte ademtesten	203	9,72%
	# positieve ademtesten	291	7,34%
TOTAAL	# uitgevoerde testen	214.699	100,00%
	# negatieve pretesten	127.514	100,00%
	# negatieve ademtesten	81.130	100,00%
	# alerte ademtesten	2.089	100,00%
	# positieve ademtesten	3.966	100,00%



Routinecontrole = « Aanstalten tot sturen » en « Bestuurder (buiten verkeersongeval) »

Controle na een ongeval = « Verkeersongeval met lichamelijk letsel » + « verkeersongeval met stoffelijke schade »



Zomer Bob Campagne 2017

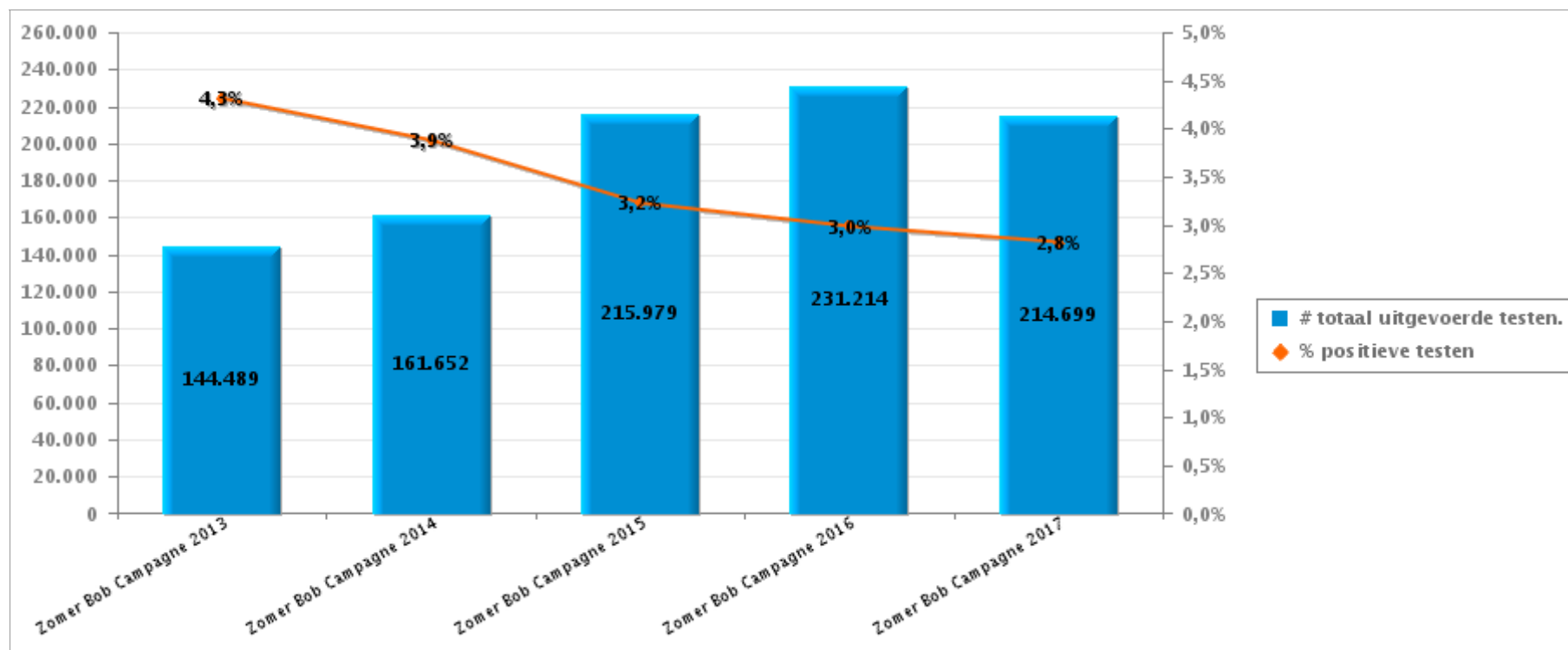
09/06/2017 >>> 04/09/2017

Vlaams Gewest

3. Vergelijking met de voorgaande BOB-Campagnes

	Zomer Bob Campagne 2013	Zomer Bob Campagne 2014	Zomer Bob Campagne 2015	Zomer Bob Campagne 2016	Zomer Bob Campagne 2017
# uitgevoerde testen	144.489	161.652	215.979	231.214	214.699
# alerte ademtesten	1.830	1.922	2.282	2.331	2.089
# positieve ademtesten	4.401	4.346	4.683	4.569	3.966
# positieve testen	6.231	6.268	6.965	6.900	6.055

Aantal positieve testen = aantal positieve ademtesten + aantal alerte ademtesten





Zomer Bob Campagne 2017

09/06/2017 >>> 04/09/2017

Vlaams Gewest

4. Bijlage

		Week			WE			TOTAAL
		Week-dag	Week-nacht	Sub-totaal	We-dag	We-nacht	Sub-totaal	
Bestuurder buiten verkeersongeval	Aantal uitgevoerde pretesten	5.523	910	6.433	2.360	875	3.235	9.668
	Aantal negatieve pretestens	5.434	843	6.277	2.294	783	3.077	9.354
	Aantal positieve pretesten	89	67	156	66	92	158	314
	Aantal uitgevoerde ademtesten	6.186	1.969	8.155	2.795	1.969	4.764	12.919
	Aantal negatieve ademtesten	5.958	1.705	7.663	2.603	1.550	4.153	11.816
	Aantal alerte ademtesten	59	56	115	43	73	116	231
	Aantal positieve ademtesten	169	208	377	149	346	495	872
	Aantal weigeringen ademtesten	2	2	4	1	7	8	12
	Aantal bloedafnames	7	4	11	3	12	15	26
	Aantal intrekkingen rijbewijs	69	88	157	61	144	205	362
Verkeersongeval met lichamelijk letsel	Aantal uitgevoerde pretesten	157	4	161	57	12	69	230
	Aantal negatieve pretestens	152	3	155	55	5	60	215
	Aantal positieve pretesten	5	1	6	2	7	9	15
	Aantal uitgevoerde ademtesten	2.334	140	2.474	708	181	889	3.363
	Aantal negatieve ademtesten	2.231	105	2.336	643	96	739	3.075
	Aantal alerte ademtesten	14	2	16	7	5	12	28
	Aantal positieve ademtesten	89	33	122	58	80	138	260
	Aantal weigeringen ademtesten	1	0	1	1	2	3	4
	Aantal bloedafnames	3	3	6	3	4	7	13
	Aantal intrekkingen rijbewijs	33	13	46	22	37	59	105
Verkeersongeval met stoffelijke schade	Aantal uitgevoerde pretesten	300	16	316	91	14	105	421
	Aantal negatieve pretestens	292	9	301	87	7	94	395
	Aantal positieve pretesten	8	7	15	4	7	11	26
	Aantal uitgevoerde ademtesten	4.464	296	4.760	1.051	408	1.459	6.219
	Aantal negatieve ademtesten	4.281	196	4.477	938	222	1.160	5.637
	Aantal alerte ademtesten	26	7	33	9	7	16	49
	Aantal positieve ademtesten	157	93	250	104	179	283	533
	Aantal weigeringen ademtesten	6	1	7	2	7	9	16
	Aantal bloedafnames	5	1	6	6	4	10	16
	Aantal intrekkingen rijbewijs	91	48	139	65	109	174	313
Aanstalten tot sturen	Aantal uitgevoerde pretesten	0	13	13	134	1	135	148
	Aantal negatieve pretestens	0	12	12	133	1	134	146
	Aantal positieve pretesten	0	1	1	1	0	1	2
	Aantal uitgevoerde ademtesten	24	18	42	14	12	26	68
	Aantal negatieve ademtesten	18	12	30	10	2	12	42
	Aantal alerte ademtesten	1	2	3	1	2	3	6
	Aantal positieve ademtesten	5	4	9	3	8	11	20
	Aantal weigeringen ademtesten	0	0	0	0	0	0	0
	Aantal bloedafnames	0	0	0	0	0	0	0
	Aantal intrekkingen rijbewijs	0	1	1	1	3	4	5



Zomer Bob Campagne 2017

09/06/2017 >>> 04/09/2017

Vlaams Gewest

		Week			WE			TOTAAL
		Week-dag	Week-nacht	Sub-totaal	We-dag	We-nacht	Sub-totaal	
A-selectieve gerichte controle	Aantal uitgevoerde pretesten	50.008	5.724	55.732	34.509	24.490	58.999	114.731
	Aantal negatieve pretesten	48.560	5.432	53.992	33.022	22.353	55.375	109.367
	Aantal positieve pretesten	1.448	292	1.740	1.487	2.137	3.624	5.364
	Aantal uitgevoerde ademtesten	21.170	2.753	23.923	11.396	15.641	27.037	50.960
	Aantal negatieve ademtesten	20.465	2.428	22.893	10.672	13.833	24.505	47.398
	Aantal alerte ademtesten	357	111	468	355	749	1.104	1.572
	Aantal positieve ademtesten	348	214	562	369	1.059	1.428	1.990
	Aantal weigeringen ademtesten	2	2	4	0	4	4	8
	Aantal bloedafnames	4	1	5	3	9	12	17
	Aantal intrekkingen rijbewijs	106	62	168	112	316	428	596
	Aantal metingen tijdens controle	10.849	1.826	12.675	7.577	42.859	50.436	63.112
	Aantal gecontroleerde voertuigen	68.656	8.118	76.774	43.796	37.718	81.514	158.288
Aantal controle-uren	3.828	707	4.535	1.464	19.066	20.530	25.065	
Selectieve gerichte controle	Aantal uitgevoerde pretesten	2.212	144	2.356	5.349	549	5.898	8.254
	Aantal negatieve pretesten	2.176	132	2.308	5.231	498	5.729	8.037
	Aantal positieve pretesten	36	12	48	118	51	169	217
	Aantal uitgevoerde ademtesten	4.613	600	5.213	6.059	2.384	8.443	13.656
	Aantal negatieve ademtesten	4.516	551	5.067	5.914	2.181	8.095	13.162
	Aantal alerte ademtesten	36	17	53	81	69	150	203
	Aantal positieve ademtesten	61	32	93	64	134	198	291
	Aantal weigeringen ademtesten	0	1	1	1	1	2	3
	Aantal bloedafnames	1	0	1	0	2	2	3
	Aantal intrekkingen rijbewijs	24	14	38	18	59	77	115
	Aantal metingen tijdens controle	3.152	362	3.514	1.702	1.294	2.995	6.509
	Aantal gecontroleerde voertuigen	7.265	734	7.999	10.942	2.932	13.874	21.873
Aantal controle-uren	771	144	915	344	269	613	1.528	

		Week			WE			TOTAAL
		Week-dag	Week-nacht	Sous-total	We-dag	We-nacht	Sous-total	
TOTAAL	Aantal uitgevoerde pretesten	58.200	6.811	65.011	42.500	25.941	68.441	133.452
	Aantal negatieve pretesten	56.614	6.431	63.045	40.822	23.647	64.469	127.514
	Aantal positieve pretesten	1.586	380	1.966	1.678	2.294	3.972	5.938
	Aantal uitgevoerde ademtesten	38.791	5.776	44.567	22.023	20.595	42.618	87.185
	Aantal negatieve ademtesten	37.469	4.997	42.466	20.780	17.884	38.664	81.130
	Aantal alerte ademtesten	493	195	688	496	905	1.401	2.089
	Aantal positieve ademtesten	829	584	1.413	747	1.806	2.553	3.966
	Aantal weigeringen ademtesten	11	6	17	5	21	26	43
	Aantal bloedafnames	20	9	29	15	31	46	75
	Aantal intrekkingen rijbewijs	323	226	549	279	668	947	1.496
	Aantal metingen tijdens controle	14.001	2.188	16.189	9.279	44.153	53.432	69.620
	Aantal gecontroleerde voertuigen	95.064	12.135	107.199	61.943	44.022	105.965	213.164
	Aantal controle-uren	4.599	851	5.450	1.807	19.335	21.143	26.593