



Zomer Bob Campagne 2017

09/06/2017 >>> 04/09/2017

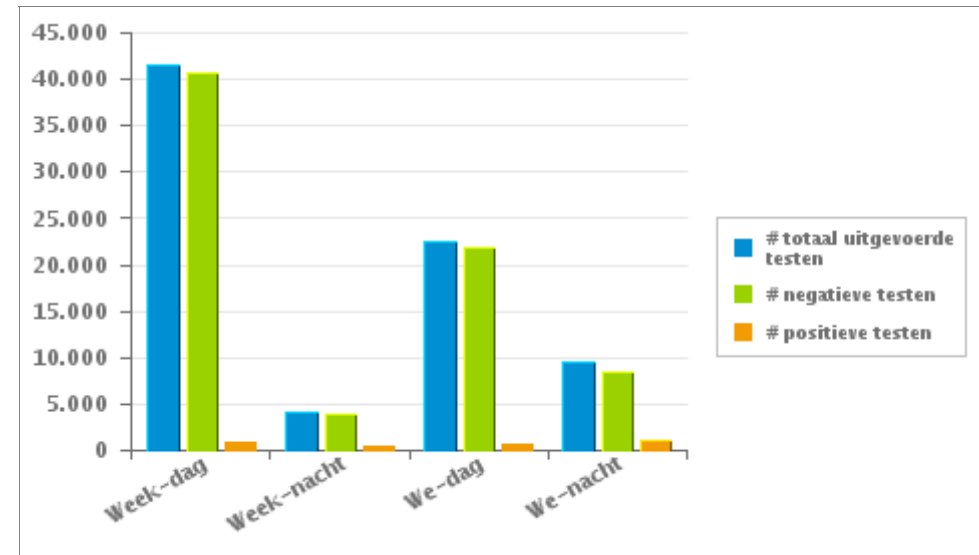
Waals Gewest

1. Huidige campagne

Er werden 77.852 testen uitgevoerd, waarvan 3,73 % een positief resultaat hadden

	Week			WE			TOTAAL
	Dag	Nacht	sub-totaal	Dag	Nacht	sub-totaal	
# totaal uitgevoerde testen	41.543	4.185	45.728	22.558	9.566	32.124	77.852
# negatieve testen	40.773	3.830	44.603	21.852	8.494	30.346	74.949
# positieve ademtesten	542	289	831	479	821	1.300	2.131
# alerte ademtesten	228	66	294	227	251	478	772
# positieve testen	770	355	1.125	706	1.072	1.778	2.903

Aantal negatieve testen = aantal negatieve ademtesten + aantal negatieve pré-testen
Aantal positieve testen = aantal positieve ademtesten + aantal alerte ademtesten





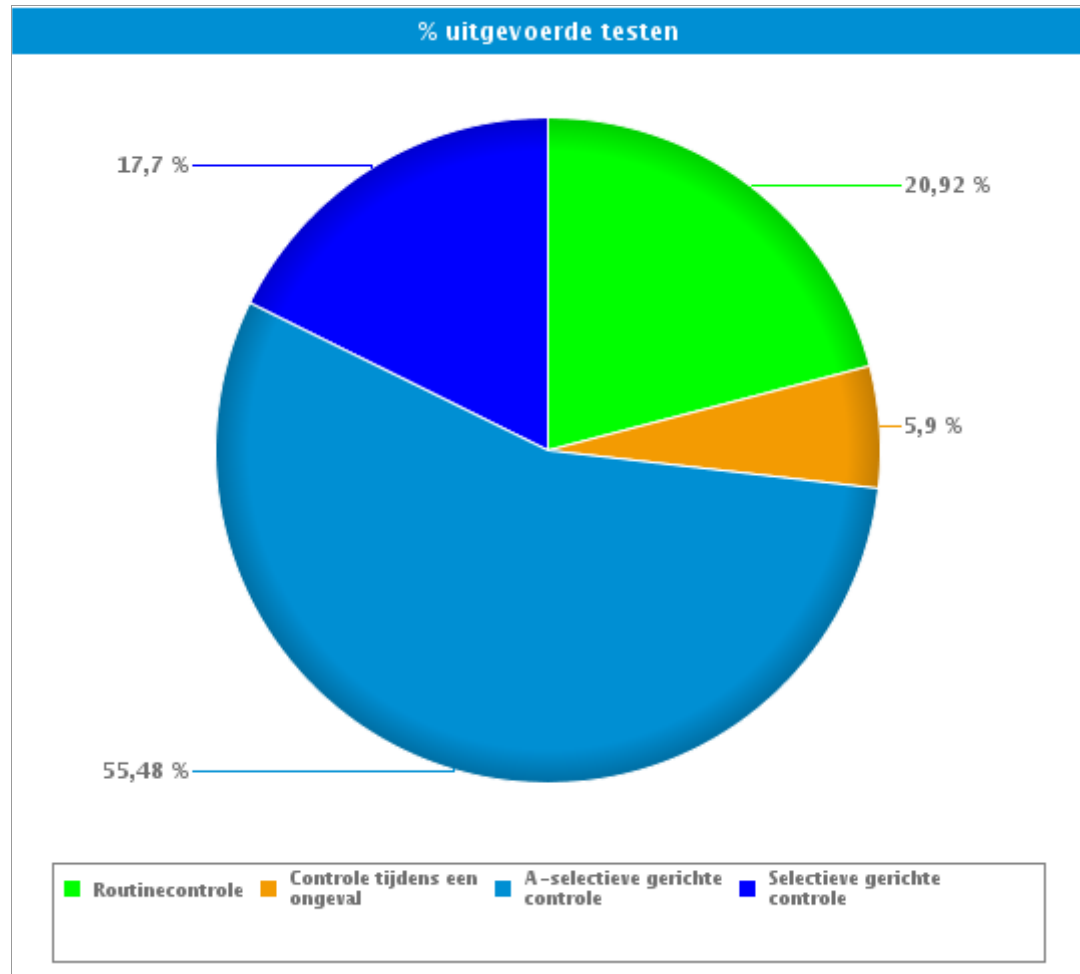
Zomer Bob Campagne 2017

09/06/2017 >>> 04/09/2017

Waals Gewest

2. Per type controle

		#	%
Routinecontrole	# uitgevoerde testen	16.288	20,92%
	# negatieve pretesten	8.794	18,87%
	# negatieve ademtesten	6.879	24,27%
	# alerte ademtesten	139	18,01%
	# positieve ademtesten	476	22,34%
Controle tijdens een ongeval	# uitgevoerde testen	4.596	5,90%
	# negatieve pretesten	351	0,75%
	# negatieve ademtesten	3.694	13,03%
	# alerte ademtesten	48	6,22%
	# positieve ademtesten	503	23,60%
A-selectieve gerichte controle	# uitgevoerde testen	43.189	55,48%
	# negatieve pretesten	27.084	58,11%
	# negatieve ademtesten	14.880	52,50%
	# alerte ademtesten	440	56,99%
	# positieve ademtesten	785	36,84%
Selectieve gerichte controle	# uitgevoerde testen	13.779	17,70%
	# negatieve pretesten	10.376	22,26%
	# negatieve ademtesten	2.891	10,20%
	# alerte ademtesten	145	18,78%
	# positieve ademtesten	367	17,22%
TOTAAL	# uitgevoerde testen	77.852	100,00%
	# negatieve pretesten	46.605	100,00%
	# negatieve ademtesten	28.344	100,00%
	# alerte ademtesten	772	100,00%
	# positieve ademtesten	2.131	100,00%



Routinecontrole = « Aanstalten tot sturen » en « Bestuurder (buiten verkeersongeval) »

Controle na een ongeval = « Verkeersongeval met lichamelijk letsel » + « verkeersongeval met stoffelijke schade »



Zomer Bob Campagne 2017

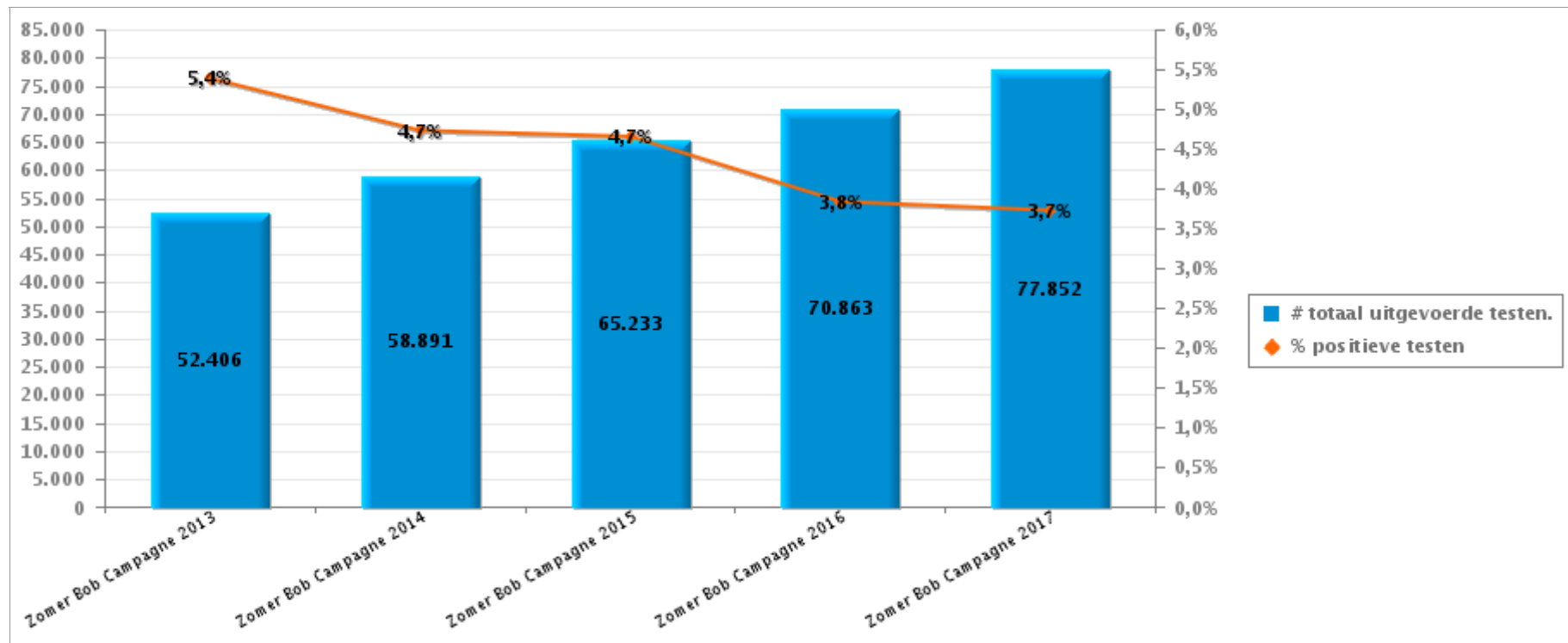
09/06/2017 >>> 04/09/2017

Waals Gewest

3. Vergelijking met de voorgaande BOB-Campagnes

	Zomer Bob Campagne 2013	Zomer Bob Campagne 2014	Zomer Bob Campagne 2015	Zomer Bob Campagne 2016	Zomer Bob Campagne 2017
# uitgevoerde testen	52.406	58.891	65.233	70.863	77.852
# alerte ademtesten	630	624	683	701	772
# positieve ademtesten	2.192	2.162	2.354	2.019	2.131
# positieve testen	2.822	2.786	3.037	2.720	2.903

Aantal positieve testen = aantal positieve ademtesten + aantal alerte ademtesten





Zomer Bob Campagne 2017

09/06/2017 >>> 04/09/2017

Waals Gewest

4. Bijlage

		Week			WE			TOTAAL
		Week-dag	Week-nacht	Sub-totaal	We-dag	We-nacht	Sub-totaal	
Bestuurder buiten verkeersongeval	Aantal uitgevoerde pretesten	5.187	882	6.069	2.029	888	2.917	8.986
	Aantal negatieve pretestens	5.107	851	5.958	1.993	839	2.832	8.790
	Aantal positieve pretesten	80	31	111	36	49	85	196
	Aantal uitgevoerde ademtesten	3.846	618	4.464	1.970	1.006	2.976	7.440
	Aantal negatieve ademtesten	3.687	514	4.201	1.849	788	2.637	6.838
	Aantal alerte ademtesten	39	18	57	37	41	78	135
	Aantal positieve ademtesten	120	86	206	84	177	261	467
	Aantal weigeringen ademtesten	0	0	0	1	5	6	6
	Aantal bloedafnames	3	0	3	1	7	8	11
Aantal intrekkingen rijbewijs	63	48	111	43	109	152	263	
Verkeersongeval met lichamelijk letsel	Aantal uitgevoerde pretesten	45	7	52	10	6	16	68
	Aantal negatieve pretestens	42	6	48	9	3	12	60
	Aantal positieve pretesten	3	1	4	1	3	4	8
	Aantal uitgevoerde ademtesten	847	97	944	277	119	396	1.340
	Aantal negatieve ademtesten	798	64	862	231	69	300	1.162
	Aantal alerte ademtesten	5	3	8	5	5	10	18
	Aantal positieve ademtesten	44	30	74	41	45	86	160
	Aantal weigeringen ademtesten	1	1	2	2	2	4	6
	Aantal bloedafnames	10	3	13	6	4	10	23
Aantal intrekkingen rijbewijs	27	20	47	30	25	55	102	
Verkeersongeval met stoffelijke schade	Aantal uitgevoerde pretesten	214	9	223	53	27	80	303
	Aantal negatieve pretestens	214	9	223	47	21	68	291
	Aantal positieve pretesten	0	0	0	6	6	12	12
	Aantal uitgevoerde ademtesten	1.806	186	1.992	614	299	913	2.905
	Aantal negatieve ademtesten	1.693	134	1.827	535	170	705	2.532
	Aantal alerte ademtesten	12	3	15	8	7	15	30
	Aantal positieve ademtesten	101	49	150	71	122	193	343
	Aantal weigeringen ademtesten	2	1	3	0	1	1	4
	Aantal bloedafnames	6	3	9	4	0	4	13
Aantal intrekkingen rijbewijs	59	32	91	42	74	116	207	
Aanstalten tot sturen	Aantal uitgevoerde pretesten	4	0	4	1	0	1	5
	Aantal negatieve pretestens	4	0	4	0	0	0	4
	Aantal positieve pretesten	0	0	0	1	0	1	1
	Aantal uitgevoerde ademtesten	41	2	43	2	9	11	54
	Aantal negatieve ademtesten	36	0	36	1	4	5	41
	Aantal alerte ademtesten	1	0	1	0	3	3	4
	Aantal positieve ademtesten	4	2	6	1	2	3	9
	Aantal weigeringen ademtesten	0	0	0	0	0	0	0
	Aantal bloedafnames	0	0	0	0	0	0	0
Aantal intrekkingen rijbewijs	1	2	3	0	0	0	3	



Zomer Bob Campagne 2017

09/06/2017 >>> 04/09/2017

Waals Gewest

		Week			WE			TOTAAL
		Week-dag	Week-nacht	Sub-totaal	We-dag	We-nacht	Sub-totaal	
A-selectieve gerichte controle	Aantal uitgevoerde pretesten	15.170	1.316	16.486	8.396	3.736	12.132	28.618
	Aantal negatieve pretesten	14.653	1.185	15.838	7.940	3.306	11.246	27.084
	Aantal positieve pretesten	517	131	648	456	430	886	1.534
	Aantal uitgevoerde ademtesten	8.705	530	9.235	4.855	2.015	6.870	16.105
	Aantal negatieve ademtesten	8.381	406	8.787	4.537	1.556	6.093	14.880
	Aantal alerte ademtesten	137	34	171	131	138	269	440
	Aantal positieve ademtesten	187	90	277	187	321	508	785
	Aantal weigeringen ademtesten	1	0	1	0	2	2	3
	Aantal bloedafnames	0	0	0	1	1	2	2
	Aantal intrekkingen rijbewijs	88	43	131	84	124	208	339
	Aantal metingen tijdens controle	9.812	551	10.363	3.102	1.978	5.080	15.443
	Aantal gecontroleerde voertuigen	22.273	1.683	23.956	12.479	4.934	17.413	41.369
Aantal controle-uren	3.218	157	3.375	612	354	966	4.341	
Selectieve gerichte controle	Aantal uitgevoerde pretesten	5.259	472	5.731	3.725	1.410	5.135	10.866
	Aantal negatieve pretesten	5.122	458	5.580	3.577	1.219	4.796	10.376
	Aantal positieve pretesten	137	14	151	148	191	339	490
	Aantal uitgevoerde ademtesten	1.156	243	1.399	1.274	730	2.004	3.403
	Aantal negatieve ademtesten	1.036	203	1.239	1.133	519	1.652	2.891
	Aantal alerte ademtesten	34	8	42	46	57	103	145
	Aantal positieve ademtesten	86	32	118	95	154	249	367
	Aantal weigeringen ademtesten	0	0	0	4	0	4	4
	Aantal bloedafnames	2	1	3	0	1	1	4
	Aantal intrekkingen rijbewijs	21	5	26	33	63	96	122
	Aantal metingen tijdens controle	1.565	218	1.783	1.234	1.094	2.328	4.110
	Aantal gecontroleerde voertuigen	6.684	727	7.411	4.989	1.954	6.943	14.354
Aantal controle-uren	453	98	552	261	207	469	1.020	

		Week			WE			TOTAAL
		Week-dag	Week-nacht	Sous-total	We-dag	We-nacht	Sous-total	
TOTAAL	Aantal uitgevoerde pretesten	25.879	2.686	28.565	14.214	6.067	20.281	48.846
	Aantal negatieve pretesten	25.142	2.509	27.651	13.566	5.388	18.954	46.605
	Aantal positieve pretesten	737	177	914	648	679	1.327	2.241
	Aantal uitgevoerde ademtesten	16.401	1.676	18.077	8.992	4.178	13.170	31.247
	Aantal negatieve ademtesten	15.631	1.321	16.952	8.286	3.106	11.392	28.344
	Aantal alerte ademtesten	228	66	294	227	251	478	772
	Aantal positieve ademtesten	542	289	831	479	821	1.300	2.131
	Aantal weigeringen ademtesten	4	2	6	7	10	17	23
	Aantal bloedafnames	21	7	28	12	13	25	53
	Aantal intrekkingen rijbewijs	259	150	409	232	395	627	1.036
	Aantal metingen tijdens controle	11.377	768	12.146	4.336	3.072	7.408	19.553
	Aantal gecontroleerde voertuigen	40.902	4.184	45.086	22.390	9.205	31.595	76.681
	Aantal controle-uren	3.672	255	3.927	873	561	1.434	5.361