



# Bob Campagne d'été 2017

09/06/2017 >>> 04/09/2017

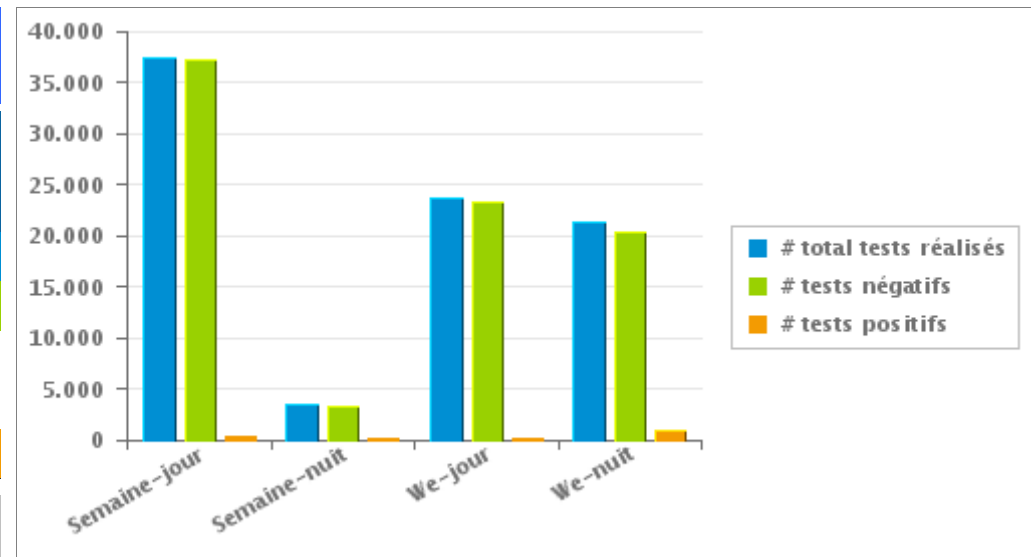
Province: Antwerpen

## 1. Campagne en cours

**Votre province a réalisé 85.958 tests dont 1,90 % étaient positifs**

	Semaine			WE			TOTAL
	Jour	Nuit	sous-total	Jour	Nuit	sous-total	
# total tests réalisés	37.458	3.537	40.995	23.641	21.322	44.963	85.958
# tests négatifs	37.164	3.402	40.566	23.369	20.388	43.757	84.323
# tests d'haleine positifs	160	99	259	138	574	712	971
# tests d'haleine alert	134	36	170	134	360	494	664
# tests positifs	294	135	429	272	934	1.206	1.635

Nombre de tests négatifs = nombre de tests d'haleine négatifs + nombre de pré-tests négatifs  
Nombre de tests positifs = nombre de tests d'haleine positifs + nombre de tests d'haleine alert





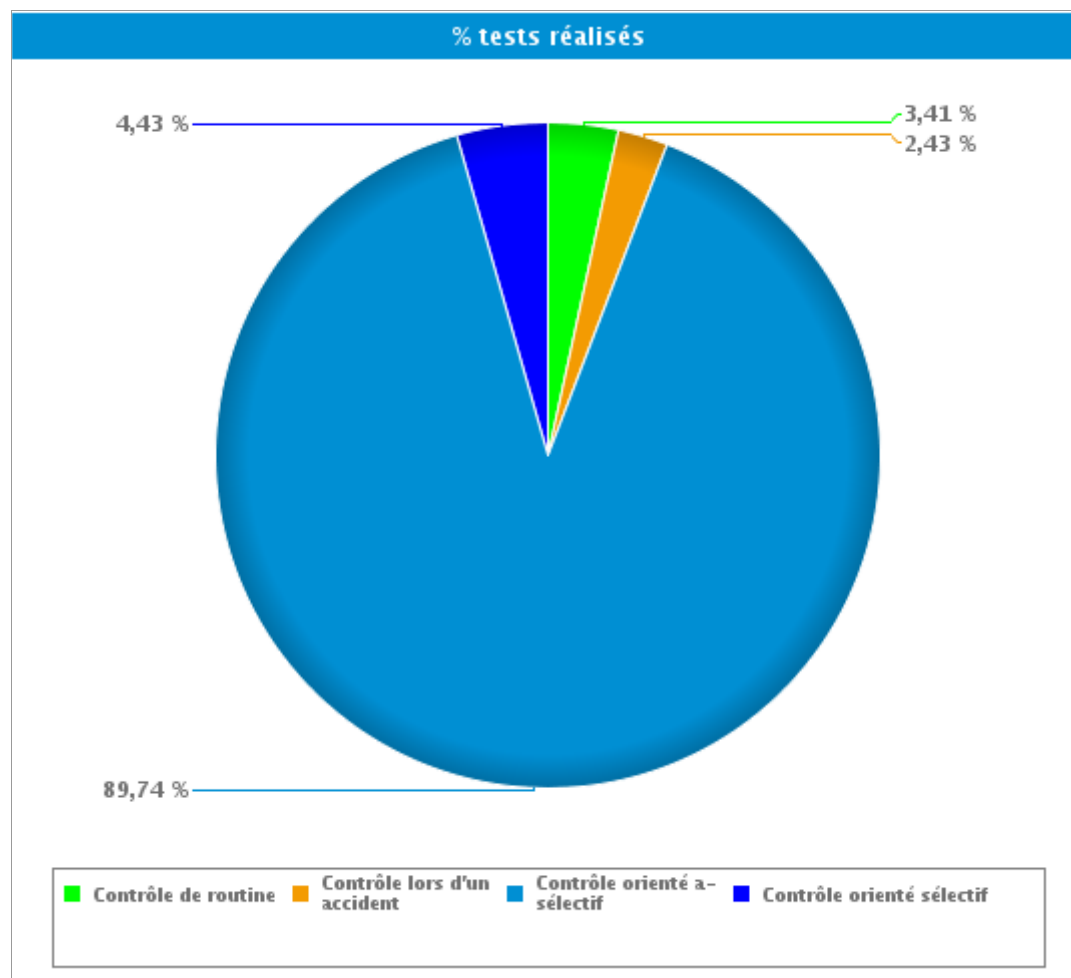
# Bob Campagne d'été 2017

09/06/2017 >>> 04/09/2017

Province: Antwerpen

## 2. Par type de contrôle

	#	%	
Contrôle de routine	<b># tests réalisés</b>	<b>2.928</b>	<b>3,41%</b>
	# pré-tests négatifs	1.719	2,87%
	# tests d'haleine négatifs	1.089	4,47%
	# tests d'haleine alert	21	3,16%
	# tests d'haleine positifs	99	10,20%
Contrôle lors d'un accident	<b># tests réalisés</b>	<b>2.085</b>	<b>2,43%</b>
	# pré-tests négatifs	363	0,61%
	# tests d'haleine négatifs	1.564	6,43%
	# tests d'haleine alert	15	2,26%
	# tests d'haleine positifs	143	14,73%
Contrôle orienté a-sélectif	<b># tests réalisés</b>	<b>77.138</b>	<b>89,74%</b>
	# pré-tests négatifs	56.477	94,15%
	# tests d'haleine négatifs	19.352	79,52%
	# tests d'haleine alert	606	91,27%
	# tests d'haleine positifs	703	72,40%
Contrôle orienté sélectif	<b># tests réalisés</b>	<b>3.807</b>	<b>4,43%</b>
	# pré-tests négatifs	1.428	2,38%
	# tests d'haleine négatifs	2.331	9,58%
	# tests d'haleine alert	22	3,31%
	# tests d'haleine positifs	26	2,68%
<b>TOTAL</b>	<b># tests réalisés</b>	<b>85.958</b>	<b>100,00%</b>
	<b># pré-tests négatifs</b>	<b>59.987</b>	<b>100,00%</b>
	<b># tests d'haleine négatifs</b>	<b>24.336</b>	<b>100,00%</b>
	<b># tests d'haleine alert</b>	<b>664</b>	<b>100,00%</b>
	<b># tests d'haleine positifs</b>	<b>971</b>	<b>100,00%</b>



Contrôle de routine = « s'apprête à conduire » et « Conducteur (hors accident de roulage)»

Contrôle lors d'un accident = « Accident de roulage avec lésions corporelles » + « accident de roulage avec dégâts matériels »



# Bob Campagne d'été 2017

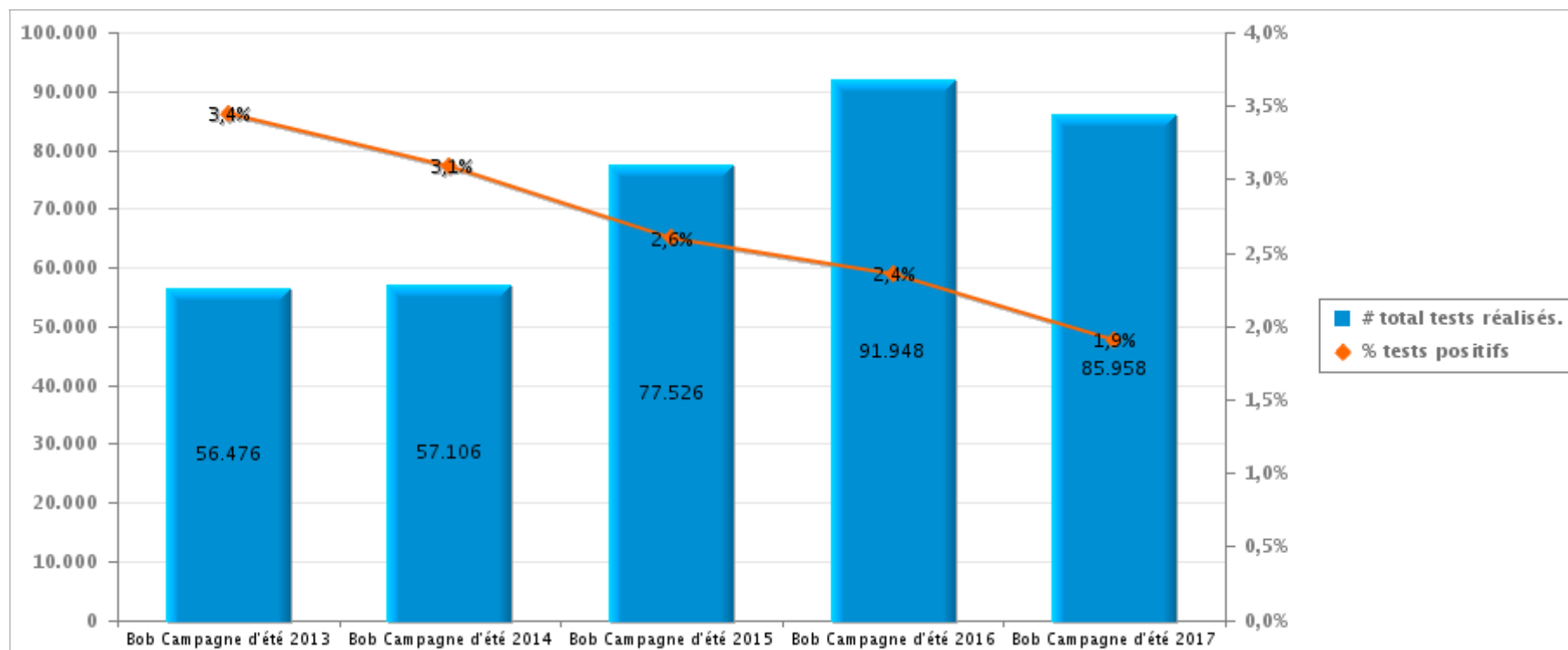
09/06/2017 >>> 04/09/2017

Province: Antwerpen

## 3. Comparaison avec les campagnes BOB précédentes

	Bob Campagne d'été 2013	Bob Campagne d'été 2014	Bob Campagne d'été 2015	Bob Campagne d'été 2016	Bob Campagne d'été 2017
# tests réalisés	56.476	57.106	77.526	91.948	85.958
# tests haleine alert	710	596	776	864	664
# tests haleine positifs	1.236	1.166	1.237	1.299	971
# tests positifs	1.946	1.762	2.013	2.163	1.635

Nombre de tests positifs = nombre de tests d'haleine positifs + nombre de tests d'haleine alert





# Bob Campagne d'été 2017

09/06/2017 >>> 04/09/2017

Province: Antwerpen

## 4. Annexe1

		Semaine			WE			TOTAL
		Semaine -jour	Semaine -nuit	Sous-total	We-jour	We-nuit	Sous-total	
<b>S'apprête a conduire</b>	Nombre de pré-tests réalisés	0	0	0	0	0	0	0
	Nombre de pré-tests négatifs	0	0	0	0	0	0	0
	Nombre de pré-tests positifs	0	0	0	0	0	0	0
	Nombre de tests d'haleine réalisés	0	0	0	0	3	3	3
	Nombre de tests d'haleine négatifs	0	0	0	0	0	0	0
	Nombre de tests d'haleine alert	0	0	0	0	0	0	0
	Nombre de tests d'haleine positifs	0	0	0	0	3	3	3
	Nombre de refus alcool	0	0	0	0	0	0	0
	Nombre de prises de sang	0	0	0	0	0	0	0
	Nombre de retraits de permis	0	0	0	0	0	0	0
<b>Conducteur (hors accident de roulage)</b>	Nombre de pré-tests réalisés	1.294	101	1.395	262	111	373	1.768
	Nombre de pré-tests négatifs	1.284	90	1.374	257	88	345	1.719
	Nombre de pré-tests positifs	10	11	21	5	23	28	49
	Nombre de tests d'haleine réalisés	561	156	717	360	129	489	1.206
	Nombre de tests d'haleine négatifs	546	131	677	338	74	412	1.089
	Nombre de tests d'haleine alert	3	6	9	9	3	12	21
	Nombre de tests d'haleine positifs	12	19	31	13	52	65	96
	Nombre de refus alcool	0	0	0	0	0	0	0
	Nombre de prises de sang	0	0	0	1	2	3	3
	Nombre de retraits de permis	9	6	15	5	32	37	52
<b>Accident de roulage avec lésions corporelles</b>	Nombre de pré-tests réalisés	117	4	121	44	9	53	174
	Nombre de pré-tests négatifs	113	3	116	43	3	46	162
	Nombre de pré-tests positifs	4	1	5	1	6	7	12
	Nombre de tests d'haleine réalisés	521	35	556	127	47	174	730
	Nombre de tests d'haleine négatifs	504	26	530	118	25	143	673
	Nombre de tests d'haleine alert	4	1	5	1	2	3	8
	Nombre de tests d'haleine positifs	13	8	21	8	20	28	49
	Nombre de refus alcool	0	0	0	0	0	0	0
	Nombre de prises de sang	1	2	3	3	1	4	7
	Nombre de retraits de permis	10	3	13	6	8	14	27
<b>Accident de roulage avec dégâts matériels</b>	Nombre de pré-tests réalisés	153	11	164	50	6	56	220
	Nombre de pré-tests négatifs	147	6	153	48	0	48	201
	Nombre de pré-tests positifs	6	5	11	2	6	8	19
	Nombre de tests d'haleine réalisés	731	44	775	139	78	217	992
	Nombre de tests d'haleine négatifs	702	23	725	125	41	166	891
	Nombre de tests d'haleine alert	3	2	5	2	0	2	7
	Nombre de tests d'haleine positifs	26	19	45	12	37	49	94
	Nombre de refus alcool	2	0	2	0	1	1	3
	Nombre de prises de sang	1	0	1	2	1	3	4
	Nombre de retraits de permis	19	10	29	10	29	39	68



# Bob Campagne d'été 2017

09/06/2017 >>> 04/09/2017

Province: Antwerpen

		Semaine			WE			TOTAL
		Semaine -jour	Semaine -nuit	Sous-total	We-jour	We-nuit	Sous-total	
Contrôle orienté a-sélectif	Nombre de pré-tests réalisés	24.396	2.997	<b>27.393</b>	18.425	12.901	<b>31.326</b>	<b>58.719</b>
	Nombre de pré-tests négatifs	23.850	2.876	<b>26.726</b>	17.826	11.925	<b>29.751</b>	<b>56.477</b>
	Nombre de pré-tests positifs	546	121	<b>667</b>	599	976	<b>1.575</b>	<b>2.242</b>
	Nombre de tests d'haleine réalisés	8.745	295	<b>9.040</b>	3.142	8.479	<b>11.621</b>	<b>20.661</b>
	Nombre de tests d'haleine négatifs	8.521	215	<b>8.736</b>	2.929	7.687	<b>10.616</b>	<b>19.352</b>
	Nombre de tests d'haleine alert	121	27	<b>148</b>	113	345	<b>458</b>	<b>606</b>
	Nombre de tests d'haleine positifs	103	53	<b>156</b>	100	447	<b>547</b>	<b>703</b>
	Nombre de refus alcool	1	1	<b>2</b>	0	0	<b>0</b>	<b>2</b>
	Nombre de prises de sang	4	0	<b>4</b>	0	6	<b>6</b>	<b>10</b>
	Nombre de retraits de permis	32	13	<b>45</b>	29	108	<b>137</b>	<b>182</b>
	Nombre heures-hommes pdt contrôle	2.080	452	<b>2.532</b>	2.647	3.402	<b>6.049</b>	<b>8.581</b>
	Nombre de véhicules contrôlés	32.304	3.163	<b>35.467</b>	20.590	20.323	<b>40.913</b>	<b>76.380</b>
	Nombre d'heures de contrôle	664	161	<b>825</b>	314	470	<b>784</b>	<b>1.610</b>
Nb d'agents présents pdt contrôle	1.953	662	<b>2.615</b>	1.110	1.834	<b>2.944</b>	<b>5.559</b>	
Contrôle orienté sélectif	Nombre de pré-tests réalisés	782	25	<b>807</b>	346	302	<b>648</b>	<b>1.455</b>
	Nombre de pré-tests négatifs	776	25	<b>801</b>	341	286	<b>627</b>	<b>1.428</b>
	Nombre de pré-tests positifs	6	0	<b>6</b>	5	16	<b>21</b>	<b>27</b>
	Nombre de tests d'haleine réalisés	730	7	<b>737</b>	1.358	284	<b>1.642</b>	<b>2.379</b>
	Nombre de tests d'haleine négatifs	721	7	<b>728</b>	1.344	259	<b>1.603</b>	<b>2.331</b>
	Nombre de tests d'haleine alert	3	0	<b>3</b>	9	10	<b>19</b>	<b>22</b>
	Nombre de tests d'haleine positifs	6	0	<b>6</b>	5	15	<b>20</b>	<b>26</b>
	Nombre de refus alcool	0	0	<b>0</b>	0	0	<b>0</b>	<b>0</b>
	Nombre de prises de sang	0	0	<b>0</b>	0	0	<b>0</b>	<b>0</b>
	Nombre de retraits de permis	4	0	<b>4</b>	1	6	<b>7</b>	<b>11</b>
	Nombre heures-hommes pdt contrôle	478	19	<b>497</b>	77	191	<b>268</b>	<b>765</b>
	Nombre de véhicules contrôlés	1.585	32	<b>1.617</b>	1.762	621	<b>2.383</b>	<b>4.000</b>
	Nombre d'heures de contrôle	104	18	<b>123</b>	26	38	<b>64</b>	<b>187</b>
Nb d'agents présents pdt contrôle	190	18	<b>208</b>	44	136	<b>180</b>	<b>388</b>	

		Semaine			WE			TOTAL
		Semaine -jour	Semaine -nuit	Sous-total	We-jour	We-nuit	Sous-total	
TOTAL	Nombre de pré-tests réalisés	26.742	3.138	<b>29.880</b>	19.127	13.329	<b>32.456</b>	<b>62.336</b>
	Nombre de pré-tests négatifs	26.170	3.000	<b>29.170</b>	18.515	12.302	<b>30.817</b>	<b>59.987</b>
	Nombre de pré-tests positifs	572	138	<b>710</b>	612	1.027	<b>1.639</b>	<b>2.349</b>
	Nombre de tests d'haleine réalisés	11.288	537	<b>11.825</b>	5.126	9.020	<b>14.146</b>	<b>25.971</b>
	Nombre de tests d'haleine négatifs	10.994	402	<b>11.396</b>	4.854	8.086	<b>12.940</b>	<b>24.336</b>
	Nombre de tests d'haleine alert	134	36	<b>170</b>	134	360	<b>494</b>	<b>664</b>
	Nombre de tests d'haleine positifs	160	99	<b>259</b>	138	574	<b>712</b>	<b>971</b>
	Nombre de refus alcool	3	1	<b>4</b>	0	1	<b>1</b>	<b>5</b>
	Nombre de prises de sang	6	2	<b>8</b>	6	10	<b>16</b>	<b>24</b>
	Nombre de retraits de permis	74	32	<b>106</b>	51	183	<b>234</b>	<b>340</b>
	Nbre heures-hommes pdt contrôle	2.558	471	<b>3.029</b>	2.724	3.594	<b>6.318</b>	<b>9.347</b>
	Nombre de véhicules contrôlés	37.302	3.533	<b>40.835</b>	23.345	21.298	<b>44.643</b>	<b>85.478</b>
	Nombre d'heures de contrôle	769	179	<b>948</b>	340	508	<b>848</b>	<b>1.796</b>
	Nbre d'agents présents pdt contrôle	2.609	757	<b>3.366</b>	1.275	2.131	<b>3.406</b>	<b>6.772</b>