



# Bob Campagne d'été 2017

09/06/2017 >>> 04/09/2017

Province: Brabant Wallon

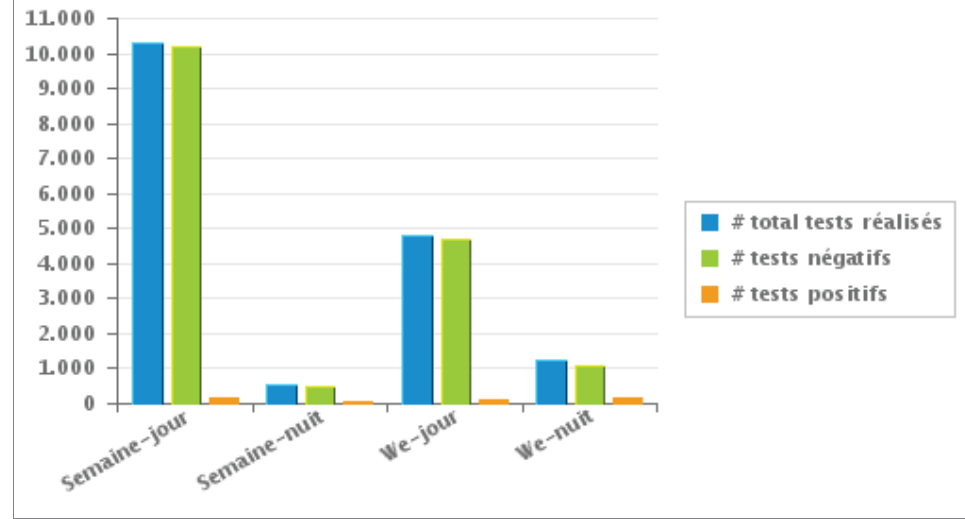
## 1. Campagne en cours

**Votre province a réalisé 16.867 tests dont 2,67 % étaient positifs**

	Semaine			WE			TOTAL
	Jour	Nuit	sous-total	Jour	Nuit	sous-total	
# total tests réalisés	10.297	558	10.855	4.785	1.227	6.012	16.867
# tests négatifs	10.165	484	10.649	4.708	1.060	5.768	16.417
# tests d'haleine positifs	78	59	137	50	114	164	301
# tests d'haleine alert	54	15	69	27	53	80	149
# tests positifs	132	74	206	77	167	244	450

Nombre de tests négatifs = nombre de tests d'haleine négatifs + nombre de pré-tests négatifs

Nombre de tests positifs = nombre de tests d'haleine positifs + nombre de tests d'haleine alert





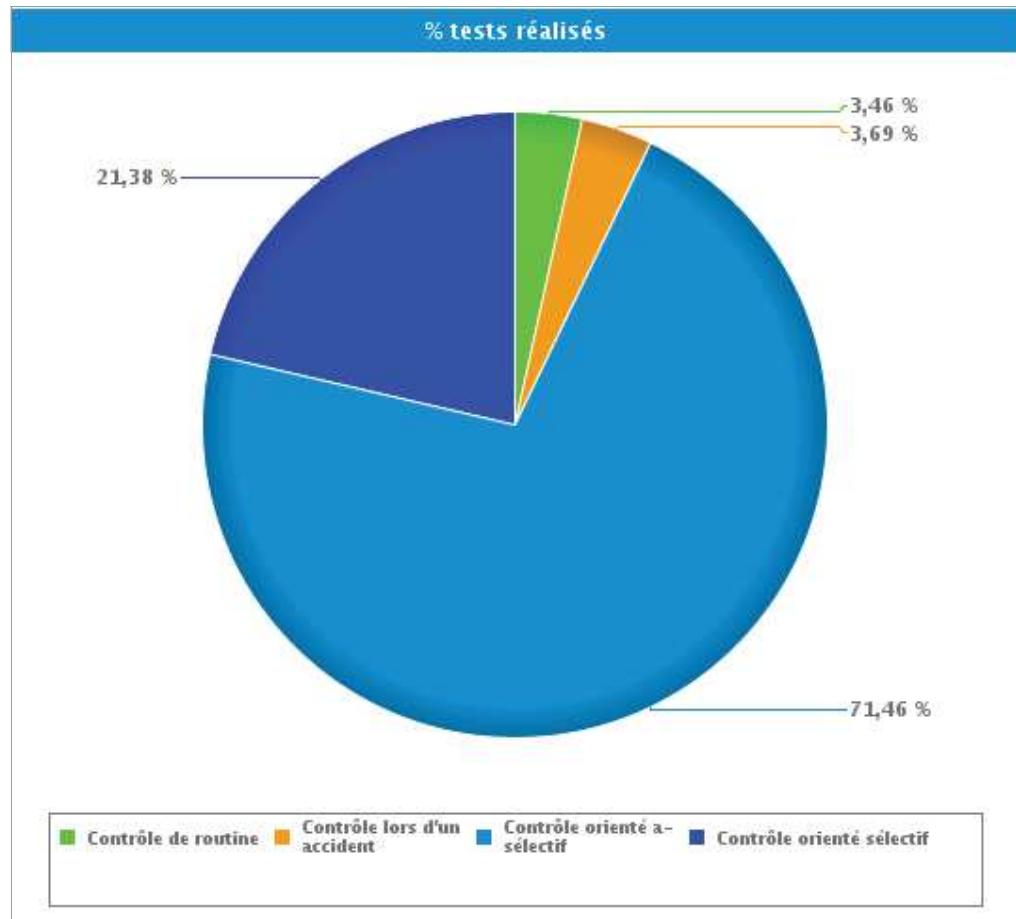
## Bob Campagne d'été 2017

09/06/2017 >>> 04/09/2017

Province: Brabant Wallon

### 2. Par type de contrôle

	#	%	
Contrôle de routine	<b># tests réalisés</b>	<b>583</b>	<b>3,46%</b>
	# pré-tests négatifs	19	0,17%
	# tests d'haleine négatifs	478	9,48%
	# tests d'haleine alert	12	8,05%
	# tests d'haleine positifs	74	24,58%
Contrôle lors d'un accident	<b># tests réalisés</b>	<b>623</b>	<b>3,69%</b>
	# pré-tests négatifs	8	0,07%
	# tests d'haleine négatifs	535	10,61%
	# tests d'haleine alert	8	5,37%
	# tests d'haleine positifs	72	23,92%
Contrôle orienté a-sélectif	<b># tests réalisés</b>	<b>12.054</b>	<b>71,46%</b>
	# pré-tests négatifs	8.295	72,94%
	# tests d'haleine négatifs	3.567	70,72%
	# tests d'haleine alert	90	60,40%
	# tests d'haleine positifs	102	33,89%
Contrôle orienté sélectif	<b># tests réalisés</b>	<b>3.607</b>	<b>21,38%</b>
	# pré-tests négatifs	3.051	26,83%
	# tests d'haleine négatifs	464	9,20%
	# tests d'haleine alert	39	26,17%
	# tests d'haleine positifs	53	17,61%
<b>TOTAL</b>	<b># tests réalisés</b>	<b>16.867</b>	<b>100,00%</b>
	<b># pré-tests négatifs</b>	<b>11.373</b>	<b>100,00%</b>
	<b># tests d'haleine négatifs</b>	<b>5.044</b>	<b>100,00%</b>
	<b># tests d'haleine alert</b>	<b>149</b>	<b>100,00%</b>
	<b># tests d'haleine positifs</b>	<b>301</b>	<b>100,00%</b>



Contrôle de routine = « s'apprête à conduire » et « Conducteur (hors accident de roulage)»

Contrôle lors d'un accident = « Accident de roulage avec lésions corporelles » + « accident de roulage avec dégâts matériels »



## Bob Campagne d'été 2017

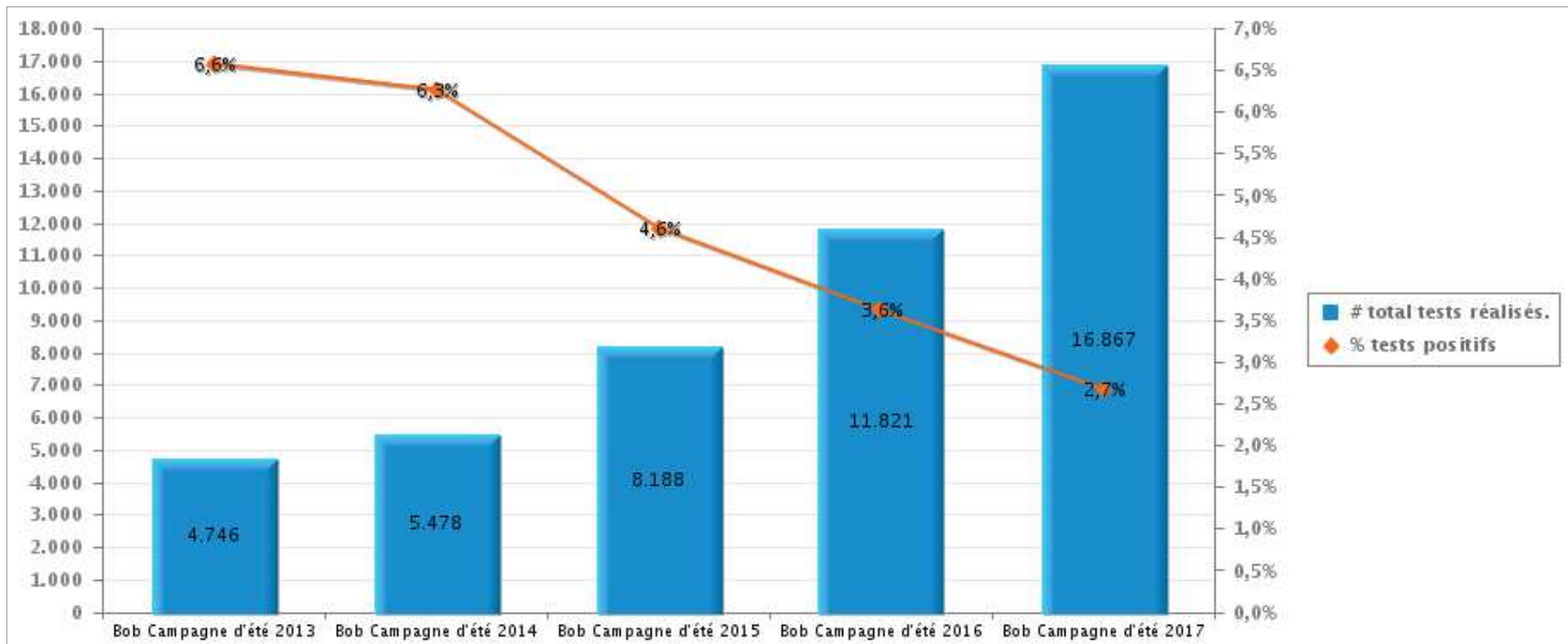
09/06/2017 >>> 04/09/2017

Province: Brabant Wallon

### 3. Comparaison avec les campagnes BOB précédentes

	Bob Campagne d'été 2013	Bob Campagne d'été 2014	Bob Campagne d'été 2015	Bob Campagne d'été 2016	Bob Campagne d'été 2017
# tests réalisés	4.746	5.478	8.188	11.821	16.867
# tests haleine alert	78	89	87	144	149
# tests haleine positifs	234	254	290	283	301
# tests positifs	312	343	377	427	450

Nombre de tests positifs = nombre de tests d'haleine positifs + nombre de tests d'haleine alert





# Bob Campagne d'été 2017

09/06/2017 >>> 04/09/2017

Province: Brabant Wallon

## 4. Annexe1

		Semaine			WE			TOTAL
		Semaine -jour	Semaine -nuit	Sous-total	We-jour	We-nuit	Sous-total	
Conducteur (hors accident de roulage)	Nombre de pré-tests réalisés	13	2	15	0	5	5	20
	Nombre de pré-tests négatifs	13	1	14	0	5	5	19
	Nombre de pré-tests positifs	0	1	1	0	0	0	1
	Nombre de tests d'haleine réalisés	162	47	209	271	84	355	564
	Nombre de tests d'haleine négatifs	145	20	165	260	53	313	478
	Nombre de tests d'haleine alert	3	3	6	3	3	6	12
	Nombre de tests d'haleine positifs	14	24	38	8	28	36	74
	Nombre de refus alcool	0	0	0	0	0	0	0
	Nombre de prises de sang	0	0	0	0	0	0	0
Nombre de retraits de permis	11	15	26	7	19	26	52	
Accident de roulage avec lésions corporelles	Nombre de pré-tests réalisés	2	0	2	0	0	0	2
	Nombre de pré-tests négatifs	2	0	2	0	0	0	2
	Nombre de pré-tests positifs	0	0	0	0	0	0	0
	Nombre de tests d'haleine réalisés	138	4	142	42	18	60	202
	Nombre de tests d'haleine négatifs	130	1	131	38	13	51	182
	Nombre de tests d'haleine alert	3	0	3	0	0	0	3
	Nombre de tests d'haleine positifs	5	3	8	4	5	9	17
	Nombre de refus alcool	0	0	0	1	0	1	1
	Nombre de prises de sang	2	0	2	3	0	3	5
Nombre de retraits de permis	5	1	6	5	3	8	14	
Accident de roulage avec dégâts matériels	Nombre de pré-tests réalisés	6	0	6	0	0	0	6
	Nombre de pré-tests négatifs	6	0	6	0	0	0	6
	Nombre de pré-tests positifs	0	0	0	0	0	0	0
	Nombre de tests d'haleine réalisés	269	30	299	73	41	114	413
	Nombre de tests d'haleine négatifs	248	18	266	69	18	87	353
	Nombre de tests d'haleine alert	3	0	3	0	2	2	5
	Nombre de tests d'haleine positifs	18	12	30	4	21	25	55
	Nombre de refus alcool	1	0	1	0	0	0	1
	Nombre de prises de sang	1	0	1	0	0	0	1
Nombre de retraits de permis	13	12	25	4	16	20	45	



# Bob Campagne d'été 2017

09/06/2017 >>> 04/09/2017

Province: Brabant Wallon

		Semaine			WE			TOTAL
		Semaine -jour	Semaine -nuit	Sous-total	We-jour	We-nuit	Sous-total	
Contrôle orienté a-sélectif	Nombre de pré-tests réalisés	6.143	167	<b>6.310</b>	1.966	359	<b>2.325</b>	<b>8.635</b>
	Nombre de pré-tests négatifs	5.955	147	<b>6.102</b>	1.893	300	<b>2.193</b>	<b>8.295</b>
	Nombre de pré-tests positifs	188	20	<b>208</b>	73	59	<b>132</b>	<b>340</b>
	Nombre de tests d'haleine réalisés	2.299	206	<b>2.505</b>	908	346	<b>1.254</b>	<b>3.759</b>
	Nombre de tests d'haleine négatifs	2.234	185	<b>2.419</b>	873	275	<b>1.148</b>	<b>3.567</b>
	Nombre de tests d'haleine alert	35	10	<b>45</b>	16	29	<b>45</b>	<b>90</b>
	Nombre de tests d'haleine positifs	30	11	<b>41</b>	19	42	<b>61</b>	<b>102</b>
	Nombre de refus alcool	0	0	<b>0</b>	0	0	<b>0</b>	<b>0</b>
	Nombre de prises de sang	0	0	<b>0</b>	1	0	<b>1</b>	<b>1</b>
	Nombre de retraits de permis	15	12	<b>27</b>	10	29	<b>39</b>	<b>66</b>
	Nombre heures-hommes pdt contrôle	890	206	<b>1.097</b>	382	282	<b>664</b>	<b>1.760</b>
	Nombre de véhicules contrôlés	8.043	342	<b>8.385</b>	2.788	640	<b>3.428</b>	<b>11.813</b>
	Nombre d'heures de contrôle	229	67	<b>297</b>	91	61	<b>152</b>	<b>448</b>
Nb d'agents présents pdt contrôle	935	247	<b>1.182</b>	435	343	<b>778</b>	<b>1.960</b>	
Contrôle orienté sélectif	Nombre de pré-tests réalisés	1.343	64	<b>1.407</b>	1.422	396	<b>1.818</b>	<b>3.225</b>
	Nombre de pré-tests négatifs	1.298	60	<b>1.358</b>	1.360	333	<b>1.693</b>	<b>3.051</b>
	Nombre de pré-tests positifs	45	4	<b>49</b>	62	63	<b>125</b>	<b>174</b>
	Nombre de tests d'haleine réalisés	155	63	<b>218</b>	238	100	<b>338</b>	<b>556</b>
	Nombre de tests d'haleine négatifs	134	52	<b>186</b>	215	63	<b>278</b>	<b>464</b>
	Nombre de tests d'haleine alert	10	2	<b>12</b>	8	19	<b>27</b>	<b>39</b>
	Nombre de tests d'haleine positifs	11	9	<b>20</b>	15	18	<b>33</b>	<b>53</b>
	Nombre de refus alcool	0	0	<b>0</b>	0	0	<b>0</b>	<b>0</b>
	Nombre de prises de sang	0	1	<b>1</b>	0	0	<b>0</b>	<b>1</b>
	Nombre de retraits de permis	3	4	<b>7</b>	4	4	<b>8</b>	<b>15</b>
	Nombre heures-hommes pdt contrôle	221	43	<b>263</b>	195	94	<b>288</b>	<b>552</b>
	Nombre de véhicules contrôlés	1.492	129	<b>1.621</b>	1.686	444	<b>2.130</b>	<b>3.751</b>
	Nombre d'heures de contrôle	67	18	<b>85</b>	46	26	<b>72</b>	<b>157</b>
Nb d'agents présents pdt contrôle	288	77	<b>365</b>	180	112	<b>292</b>	<b>657</b>	

		Semaine			WE			TOTAL
		Semaine -jour	Semaine -nuit	Sous-total	We-jour	We-nuit	Sous-total	
TOTAL	Nombre de pré-tests réalisés	7.507	233	<b>7.740</b>	3.388	760	<b>4.148</b>	<b>11.888</b>
	Nombre de pré-tests négatifs	7.274	208	<b>7.482</b>	3.253	638	<b>3.891</b>	<b>11.373</b>
	Nombre de pré-tests positifs	233	25	<b>258</b>	135	122	<b>257</b>	<b>515</b>
	Nombre de tests d'haleine réalisés	3.023	350	<b>3.373</b>	1.532	589	<b>2.121</b>	<b>5.494</b>
	Nombre de tests d'haleine négatifs	2.891	276	<b>3.167</b>	1.455	422	<b>1.877</b>	<b>5.044</b>
	Nombre de tests d'haleine alert	54	15	<b>69</b>	27	53	<b>80</b>	<b>149</b>
	Nombre de tests d'haleine positifs	78	59	<b>137</b>	50	114	<b>164</b>	<b>301</b>
	Nombre de refus alcool	1	0	<b>1</b>	1	0	<b>1</b>	<b>2</b>
	Nombre de prises de sang	3	1	<b>4</b>	4	0	<b>4</b>	<b>8</b>
	Nombre de retraits de permis	47	44	<b>91</b>	30	71	<b>101</b>	<b>192</b>
	Nbre heures-hommes pdt contrôle	1.111	249	<b>1.360</b>	576	376	<b>952</b>	<b>2.312</b>
	Nombre de véhicules contrôlés	10.142	554	<b>10.696</b>	4.868	1.233	<b>6.101</b>	<b>16.797</b>
	Nombre d'heures de contrôle	296	86	<b>382</b>	137	87	<b>224</b>	<b>606</b>
	Nbre d'agents présents pdt contrôle	1.664	450	<b>2.114</b>	794	639	<b>1.433</b>	<b>3.547</b>