



Bob Campagne d'été 2017

09/06/2017 >>> 04/09/2017

Province: Hainaut

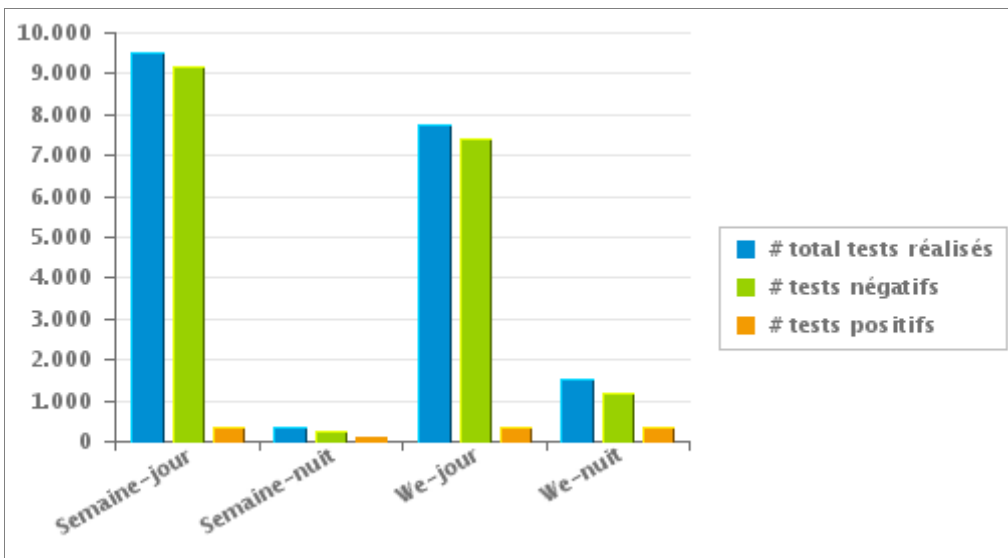
1. Campagne en cours

Votre province a réalisé 19.102 tests dont 5,69 % étaient positifs

	Semaine			WE			TOTAL
	Jour	Nuit	sous-total	Jour	Nuit	sous-total	
# total tests réalisés	9.491	333	9.824	7.768	1.510	9.278	19.102
# tests négatifs	9.167	259	9.426	7.419	1.171	8.590	18.016
# tests d'haleine positifs	253	63	316	242	284	526	842
# tests d'haleine alert	71	11	82	107	55	162	244
# tests positifs	324	74	398	349	339	688	1.086

Nombre de tests négatifs = nombre de tests d'haleine négatifs + nombre de pré-tests négatifs

Nombre de tests positifs = nombre de tests d'haleine positifs + nombre de tests d'haleine alert





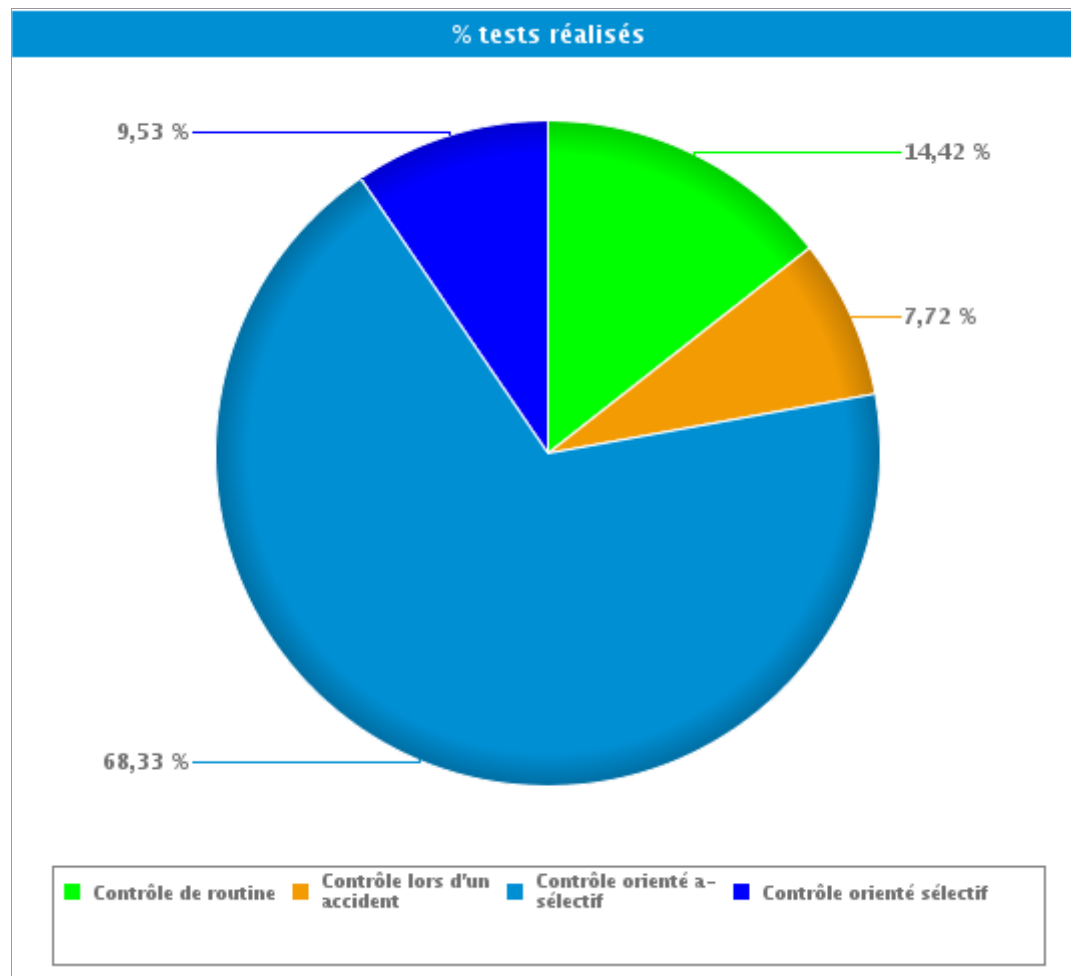
Bob Campagne d'été 2017

09/06/2017 >>> 04/09/2017

Province: Hainaut

2. Par type de contrôle

	#	%	
Contrôle de routine	# tests réalisés	2.754	14,42%
	# pré-tests négatifs	1.595	16,09%
	# tests d'haleine négatifs	972	12,00%
	# tests d'haleine alert	28	11,48%
	# tests d'haleine positifs	159	18,88%
Contrôle lors d'un accident	# tests réalisés	1.475	7,72%
	# pré-tests négatifs	76	0,77%
	# tests d'haleine négatifs	1.188	14,66%
	# tests d'haleine alert	15	6,15%
	# tests d'haleine positifs	196	23,28%
Contrôle orienté a-sélectif	# tests réalisés	13.052	68,33%
	# pré-tests négatifs	7.011	70,71%
	# tests d'haleine négatifs	5.575	68,82%
	# tests d'haleine alert	145	59,43%
	# tests d'haleine positifs	321	38,12%
Contrôle orienté sélectif	# tests réalisés	1.821	9,53%
	# pré-tests négatifs	1.233	12,44%
	# tests d'haleine négatifs	366	4,52%
	# tests d'haleine alert	56	22,95%
	# tests d'haleine positifs	166	19,71%
TOTAL	# tests réalisés	19.102	100,00%
	# pré-tests négatifs	9.915	100,00%
	# tests d'haleine négatifs	8.101	100,00%
	# tests d'haleine alert	244	100,00%
	# tests d'haleine positifs	842	100,00%



Contrôle de routine = « s'apprête à conduire » et « Conducteur (hors accident de roulage)»

Contrôle lors d'un accident = « Accident de roulage avec lésions corporelles » + « accident de roulage avec dégâts matériels »



Bob Campagne d'été 2017

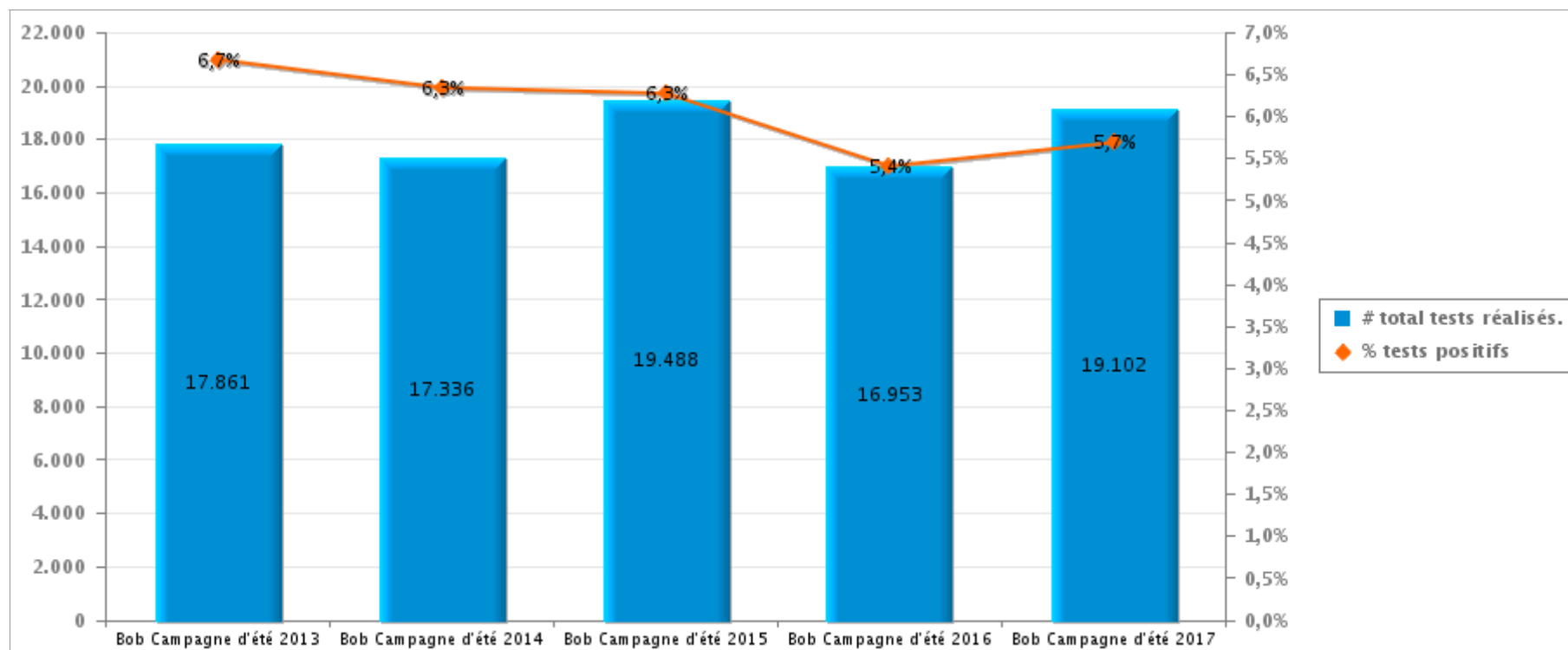
09/06/2017 >>> 04/09/2017

Province: Hainaut

3. Comparaison avec les campagnes BOB précédentes

	Bob Campagne d'été 2013	Bob Campagne d'été 2014	Bob Campagne d'été 2015	Bob Campagne d'été 2016	Bob Campagne d'été 2017
# tests réalisés	17.861	17.336	19.488	16.953	19.102
# tests haleine alert	241	226	248	202	244
# tests haleine positifs	951	873	974	714	842
# tests positifs	1.192	1.099	1.222	916	1.086

Nombre de tests positifs = nombre de tests d'haleine positifs + nombre de tests d'haleine alert





Bob Campagne d'été 2017

09/06/2017 >>> 04/09/2017

Province: Hainaut

4. Annexe1

		Semaine			WE			TOTAL
		Semaine -jour	Semaine -nuit	Sous-total	We-jour	We-nuit	Sous-total	
S'apprête a conduire	Nombre de pré-tests réalisés	1	0	1	0	0	0	1
	Nombre de pré-tests négatifs	1	0	1	0	0	0	1
	Nombre de pré-tests positifs	0	0	0	0	0	0	0
	Nombre de tests d'haleine réalisés	2	1	3	1	0	1	4
	Nombre de tests d'haleine négatifs	1	0	1	1	0	1	2
	Nombre de tests d'haleine alert	0	0	0	0	0	0	0
	Nombre de tests d'haleine positifs	1	1	2	0	0	0	2
	Nombre de refus alcool	0	0	0	0	0	0	0
	Nombre de prises de sang	0	0	0	0	0	0	0
	Nombre de retraits de permis	0	1	1	0	0	0	1
Conducteur (hors accident de roulage)	Nombre de pré-tests réalisés	1.070	71	1.141	423	82	505	1.646
	Nombre de pré-tests négatifs	1.048	68	1.116	409	69	478	1.594
	Nombre de pré-tests positifs	22	3	25	14	13	27	52
	Nombre de tests d'haleine réalisés	680	66	746	280	129	409	1.155
	Nombre de tests d'haleine négatifs	626	45	671	237	62	299	970
	Nombre de tests d'haleine alert	9	4	13	11	4	15	28
	Nombre de tests d'haleine positifs	45	17	62	32	63	95	157
	Nombre de refus alcool	0	0	0	1	2	3	3
	Nombre de prises de sang	0	0	0	0	4	4	4
	Nombre de retraits de permis	19	12	31	13	39	52	83
Accident de roulage avec lésions corporelles	Nombre de pré-tests réalisés	5	3	8	3	0	3	11
	Nombre de pré-tests négatifs	2	3	5	3	0	3	8
	Nombre de pré-tests positifs	3	0	3	0	0	0	3
	Nombre de tests d'haleine réalisés	235	29	264	94	41	135	399
	Nombre de tests d'haleine négatifs	214	17	231	80	23	103	334
	Nombre de tests d'haleine alert	0	1	1	1	2	3	4
	Nombre de tests d'haleine positifs	21	11	32	13	16	29	61
	Nombre de refus alcool	1	0	1	1	1	2	3
	Nombre de prises de sang	3	1	4	2	1	3	7
	Nombre de retraits de permis	12	8	20	9	10	19	39
Accident de roulage avec dégâts matériels	Nombre de pré-tests réalisés	46	1	47	19	7	26	73
	Nombre de pré-tests négatifs	46	1	47	15	6	21	68
	Nombre de pré-tests positifs	0	0	0	4	1	5	5
	Nombre de tests d'haleine réalisés	582	74	656	240	104	344	1.000
	Nombre de tests d'haleine négatifs	531	58	589	210	55	265	854
	Nombre de tests d'haleine alert	4	2	6	4	1	5	11
	Nombre de tests d'haleine positifs	47	14	61	26	48	74	135
	Nombre de refus alcool	0	1	1	0	1	1	2
	Nombre de prises de sang	1	1	2	3	0	3	5
	Nombre de retraits de permis	30	11	41	22	26	48	89



Bob Campagne d'été 2017

09/06/2017 >>> 04/09/2017

Province: Hainaut

		Semaine			WE			TOTAL
		Semaine -jour	Semaine -nuit	Sous-total	We-jour	We-nuit	Sous-total	
Contrôle orienté a-sélectif	Nombre de pré-tests réalisés	2.889	6	2.895	4.170	494	4.664	7.559
	Nombre de pré-tests négatifs	2.702	6	2.708	3.892	411	4.303	7.011
	Nombre de pré-tests positifs	187	0	187	278	83	361	548
	Nombre de tests d'haleine réalisés	3.213	59	3.272	2.291	478	2.769	6.041
	Nombre de tests d'haleine négatifs	3.067	39	3.106	2.102	367	2.469	5.575
	Nombre de tests d'haleine alert	48	2	50	70	25	95	145
	Nombre de tests d'haleine positifs	98	18	116	119	86	205	321
	Nombre de refus alcool	0	0	0	0	0	0	0
	Nombre de prises de sang	0	0	0	0	0	0	0
	Nombre de retraits de permis	56	13	69	61	40	101	170
	Nombre heures-hommes pdt contrôle	7.180	25	7.204	1.390	490	1.880	9.084
	Nombre de véhicules contrôlés	5.687	65	5.752	5.985	854	6.839	12.591
	Nombre d'heures de contrôle	2.497	12	2.510	208	73	281	2.790
Nb d'agents présents pdt contrôle	1.300	58	1.358	1.032	416	1.448	2.806	
Contrôle orienté sélectif	Nombre de pré-tests réalisés	809	0	809	394	185	579	1.388
	Nombre de pré-tests négatifs	765	0	765	339	129	468	1.233
	Nombre de pré-tests positifs	44	0	44	55	56	111	155
	Nombre de tests d'haleine réalisés	215	26	241	204	143	347	588
	Nombre de tests d'haleine négatifs	164	22	186	131	49	180	366
	Nombre de tests d'haleine alert	10	2	12	21	23	44	56
	Nombre de tests d'haleine positifs	41	2	43	52	71	123	166
	Nombre de refus alcool	0	0	0	3	0	3	3
	Nombre de prises de sang	2	0	2	0	0	0	2
	Nombre de retraits de permis	15	0	15	26	33	59	74
	Nombre heures-hommes pdt contrôle	465	1	466	266	220	485	951
	Nombre de véhicules contrôlés	1.013	26	1.039	602	281	883	1.922
	Nombre d'heures de contrôle	89	1	89	55	33	88	177
Nb d'agents présents pdt contrôle	422	20	442	269	254	523	965	

		Semaine			WE			TOTAL
		Semaine -jour	Semaine -nuit	Sous-total	We-jour	We-nuit	Sous-total	
TOTAL	Nombre de pré-tests réalisés	4.820	81	4.901	5.009	768	5.777	10.678
	Nombre de pré-tests négatifs	4.564	78	4.642	4.658	615	5.273	9.915
	Nombre de pré-tests positifs	256	3	259	351	153	504	763
	Nombre de tests d'haleine réalisés	4.927	255	5.182	3.110	895	4.005	9.187
	Nombre de tests d'haleine négatifs	4.603	181	4.784	2.761	556	3.317	8.101
	Nombre de tests d'haleine alert	71	11	82	107	55	162	244
	Nombre de tests d'haleine positifs	253	63	316	242	284	526	842
	Nombre de refus alcool	1	1	2	5	4	9	11
	Nombre de prises de sang	6	2	8	5	5	10	18
	Nombre de retraits de permis	132	45	177	131	148	279	456
	Nbre heures-hommes pdt contrôle	7.644	26	7.670	1.656	709	2.365	10.035
	Nombre de véhicules contrôlés	9.259	334	9.593	7.630	1.489	9.119	18.712
	Nombre d'heures de contrôle	2.586	13	2.599	263	106	369	2.967
	Nbre d'agents présents pdt contrôle	2.274	173	2.447	1.528	859	2.387	4.834