



Bob Campagne d'été 2017

09/06/2017 >>> 04/09/2017

Province: Liège

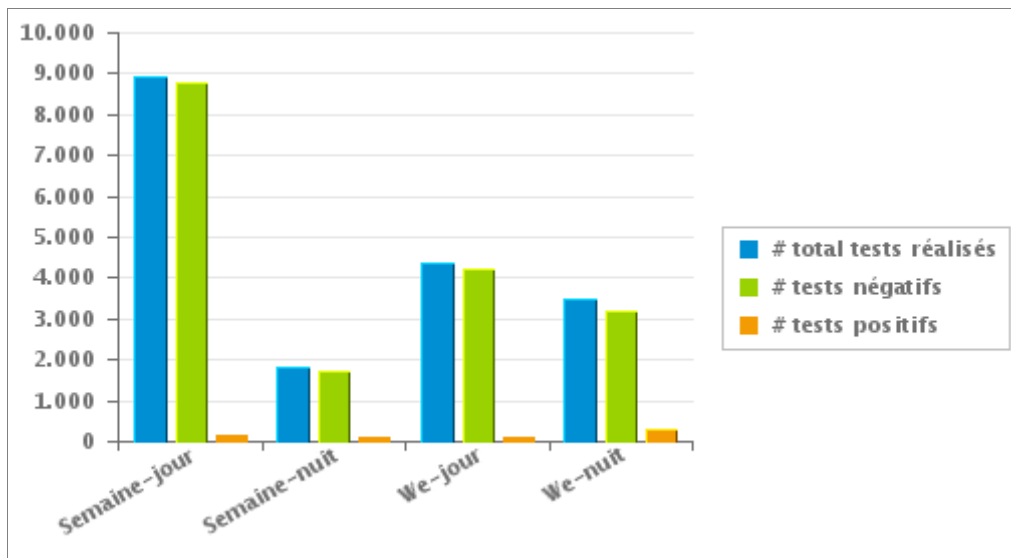
1. Campagne en cours

Votre province a réalisé 18.522 tests dont 3,66 % étaient positifs

	Semaine			WE			TOTAL
	Jour	Nuit	sous-total	Jour	Nuit	sous-total	
# total tests réalisés	8.918	1.807	10.725	4.337	3.460	7.797	18.522
# tests négatifs	8.776	1.689	10.465	4.219	3.160	7.379	17.844
# tests d'haleine positifs	96	90	186	83	215	298	484
# tests d'haleine alert	46	28	74	35	85	120	194
# tests positifs	142	118	260	118	300	418	678

Nombre de tests négatifs = nombre de tests d'haleine négatifs + nombre de pré-tests négatifs

Nombre de tests positifs = nombre de tests d'haleine positifs + nombre de tests d'haleine alert





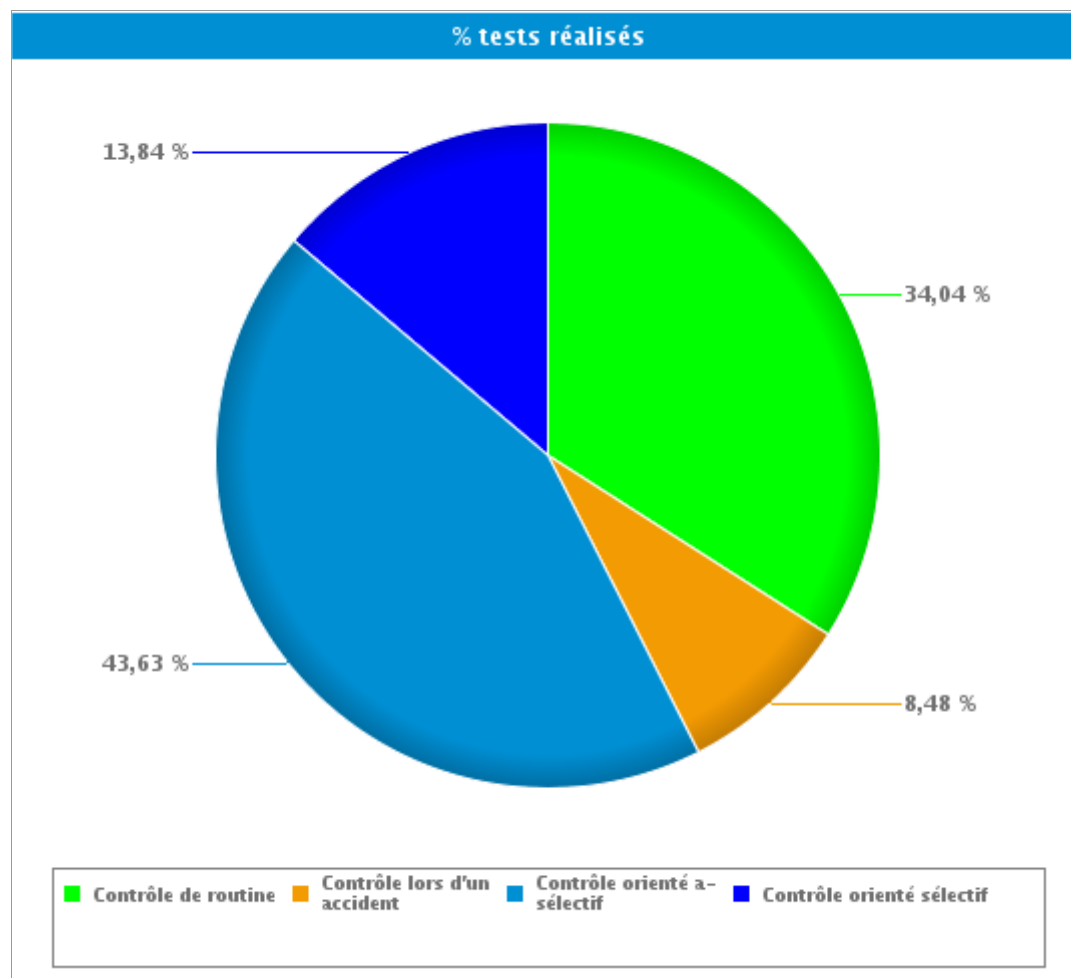
Bob Campagne d'été 2017

09/06/2017 >>> 04/09/2017

Province: Liège

2. Par type de contrôle

	#	%	
Contrôle de routine	# tests réalisés	6.305	34,04%
	# pré-tests négatifs	2.287	24,30%
	# tests d'haleine négatifs	3.864	45,83%
	# tests d'haleine alert	52	26,80%
	# tests d'haleine positifs	102	21,07%
Contrôle lors d'un accident	# tests réalisés	1.571	8,48%
	# pré-tests négatifs	166	1,76%
	# tests d'haleine négatifs	1.251	14,84%
	# tests d'haleine alert	15	7,73%
	# tests d'haleine positifs	139	28,72%
Contrôle orienté a-sélectif	# tests réalisés	8.082	43,63%
	# pré-tests négatifs	6.030	64,07%
	# tests d'haleine négatifs	1.758	20,85%
	# tests d'haleine alert	107	55,15%
	# tests d'haleine positifs	187	38,64%
Contrôle orienté sélectif	# tests réalisés	2.564	13,84%
	# pré-tests négatifs	929	9,87%
	# tests d'haleine négatifs	1.559	18,49%
	# tests d'haleine alert	20	10,31%
	# tests d'haleine positifs	56	11,57%
TOTAL	# tests réalisés	18.522	100,00%
	# pré-tests négatifs	9.412	100,00%
	# tests d'haleine négatifs	8.432	100,00%
	# tests d'haleine alert	194	100,00%
	# tests d'haleine positifs	484	100,00%



Contrôle de routine = « s'apprête à conduire » et « Conducteur (hors accident de roulage)»

Contrôle lors d'un accident = « Accident de roulage avec lésions corporelles » + « accident de roulage avec dégâts matériels »



Bob Campagne d'été 2017

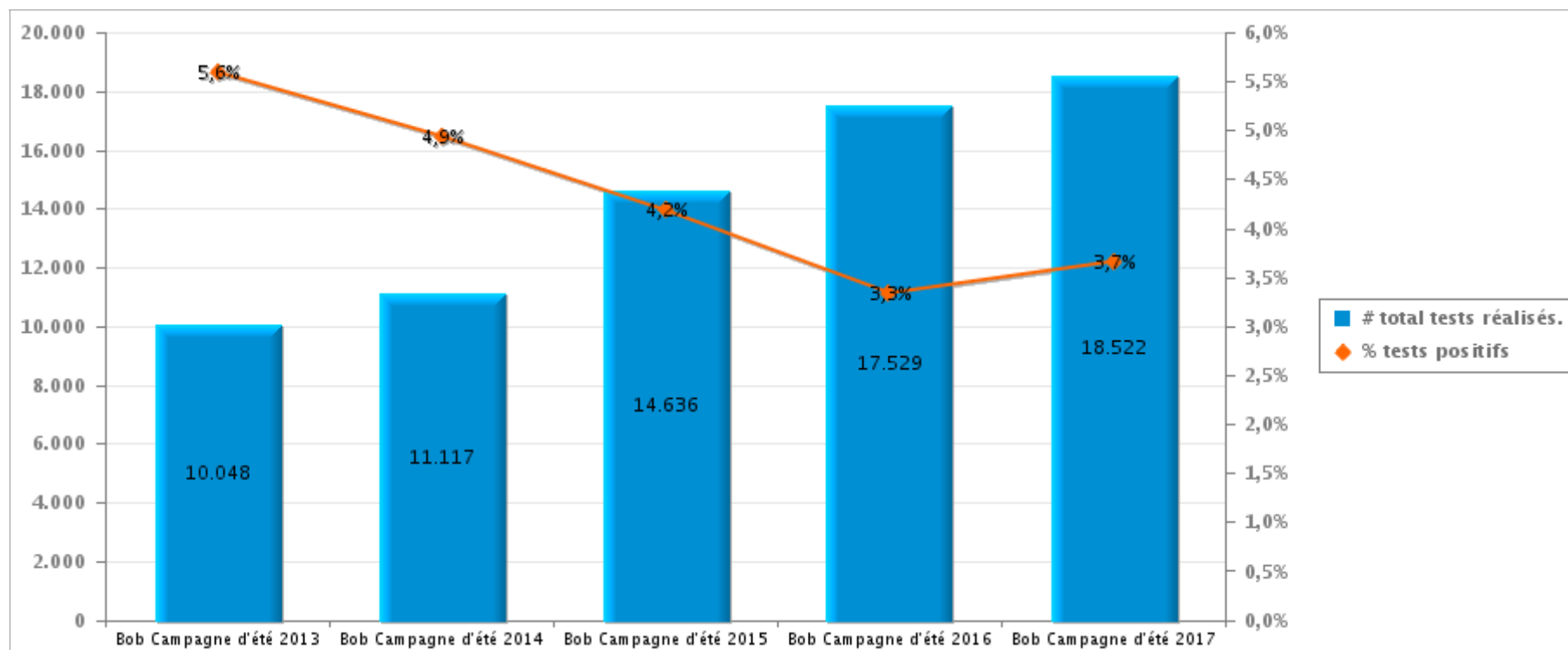
09/06/2017 >>> 04/09/2017

Province: Liège

3. Comparaison avec les campagnes BOB précédentes

	Bob Campagne d'été 2013	Bob Campagne d'été 2014	Bob Campagne d'été 2015	Bob Campagne d'été 2016	Bob Campagne d'été 2017
# tests réalisés	10.048	11.117	14.636	17.529	18.522
# tests haleine alert	116	115	149	141	194
# tests haleine positifs	446	434	463	444	484
# tests positifs	562	549	612	585	678

Nombre de tests positifs = nombre de tests d'haleine positifs + nombre de tests d'haleine alert





Bob Campagne d'été 2017

09/06/2017 >>> 04/09/2017

Province: Liège

4. Annexe1

		Semaine			WE			TOTAL
		Semaine -jour	Semaine -nuit	Sous-total	We-jour	We-nuit	Sous-total	
S'apprête a conduire	Nombre de pré-tests réalisés	0	0	0	1	0	1	1
	Nombre de pré-tests négatifs	0	0	0	0	0	0	0
	Nombre de pré-tests positifs	0	0	0	1	0	1	1
	Nombre de tests d'haleine réalisés	34	0	34	0	5	5	39
	Nombre de tests d'haleine négatifs	32	0	32	0	1	1	33
	Nombre de tests d'haleine alert	1	0	1	0	2	2	3
	Nombre de tests d'haleine positifs	1	0	1	0	2	2	3
	Nombre de refus alcool	0	0	0	0	0	0	0
	Nombre de prises de sang	0	0	0	0	0	0	0
	Nombre de retraits de permis	0	0	0	0	0	0	0
Conducteur (hors accident de roulage)	Nombre de pré-tests réalisés	1.381	307	1.688	296	353	649	2.337
	Nombre de pré-tests négatifs	1.360	297	1.657	290	340	630	2.287
	Nombre de pré-tests positifs	21	10	31	6	13	19	50
	Nombre de tests d'haleine réalisés	2.045	345	2.390	983	606	1.589	3.979
	Nombre de tests d'haleine négatifs	2.003	320	2.323	963	545	1.508	3.831
	Nombre de tests d'haleine alert	16	6	22	8	19	27	49
	Nombre de tests d'haleine positifs	26	19	45	12	42	54	99
	Nombre de refus alcool	0	0	0	0	1	1	1
	Nombre de prises de sang	3	0	3	0	0	0	3
	Nombre de retraits de permis	16	13	29	5	25	30	59
Accident de roulage avec lésions corporelles	Nombre de pré-tests réalisés	23	2	25	2	3	5	30
	Nombre de pré-tests négatifs	23	1	24	2	2	4	28
	Nombre de pré-tests positifs	0	1	1	0	1	1	2
	Nombre de tests d'haleine réalisés	317	51	368	92	40	132	500
	Nombre de tests d'haleine négatifs	306	38	344	78	27	105	449
	Nombre de tests d'haleine alert	1	2	3	2	2	4	7
	Nombre de tests d'haleine positifs	10	11	21	12	11	23	44
	Nombre de refus alcool	0	1	1	0	1	1	2
	Nombre de prises de sang	3	2	5	1	2	3	8
	Nombre de retraits de permis	4	9	13	6	3	9	22
Accident de roulage avec dégâts matériels	Nombre de pré-tests réalisés	107	4	111	22	9	31	142
	Nombre de pré-tests négatifs	107	4	111	21	6	27	138
	Nombre de pré-tests positifs	0	0	0	1	3	4	4
	Nombre de tests d'haleine réalisés	583	47	630	190	85	275	905
	Nombre de tests d'haleine négatifs	556	33	589	161	52	213	802
	Nombre de tests d'haleine alert	3	1	4	1	3	4	8
	Nombre de tests d'haleine positifs	24	13	37	28	30	58	95
	Nombre de refus alcool	1	0	1	0	0	0	1
	Nombre de prises de sang	2	2	4	1	0	1	5
	Nombre de retraits de permis	10	4	14	10	18	28	42



Bob Campagne d'été 2017

09/06/2017 >>> 04/09/2017

Province: Liège

		Semaine			WE			TOTAL
		Semaine -jour	Semaine -nuit	Sous-total	We-jour	We-nuit	Sous-total	
Contrôle orienté a-sélectif	Nombre de pré-tests réalisés	2.701	828	3.529	1.386	1.571	2.957	6.486
	Nombre de pré-tests négatifs	2.625	736	3.361	1.313	1.356	2.669	6.030
	Nombre de pré-tests positifs	76	92	168	73	215	288	456
	Nombre de tests d'haleine réalisés	596	123	719	818	515	1.333	2.052
	Nombre de tests d'haleine négatifs	553	74	627	772	359	1.131	1.758
	Nombre de tests d'haleine alert	21	15	36	20	51	71	107
	Nombre de tests d'haleine positifs	22	34	56	26	105	131	187
	Nombre de refus alcool	0	0	0	0	0	0	0
	Nombre de prises de sang	0	0	0	0	0	0	0
	Nombre de retraits de permis	5	16	21	6	28	34	55
	Nombre heures-hommes pdt contrôle	759	159	919	609	523	1.132	2.050
	Nombre de véhicules contrôlés	3.114	858	3.972	2.131	1.736	3.867	7.839
	Nombre d'heures de contrôle	168	36	204	152	94	245	450
Nb d'agents présents pdt contrôle	610	139	749	397	334	731	1.480	
Contrôle orienté sélectif	Nombre de pré-tests réalisés	697	65	762	63	123	186	948
	Nombre de pré-tests négatifs	693	64	757	62	110	172	929
	Nombre de pré-tests positifs	4	1	5	1	13	14	19
	Nombre de tests d'haleine réalisés	535	139	674	566	395	961	1.635
	Nombre de tests d'haleine négatifs	518	122	640	557	362	919	1.559
	Nombre de tests d'haleine alert	4	4	8	4	8	12	20
	Nombre de tests d'haleine positifs	13	13	26	5	25	30	56
	Nombre de refus alcool	0	0	0	0	0	0	0
	Nombre de prises de sang	0	0	0	0	0	0	0
	Nombre de retraits de permis	2	1	3	1	9	10	13
	Nombre heures-hommes pdt contrôle	275	22	297	232	475	706	1.004
	Nombre de véhicules contrôlés	1.341	218	1.559	643	465	1.108	2.667
	Nombre d'heures de contrôle	84	15	99	47	68	114	213
Nb d'agents présents pdt contrôle	194	33	227	63	87	150	377	

		Semaine			WE			TOTAL
		Semaine -jour	Semaine -nuit	Sous-total	We-jour	We-nuit	Sous-total	
TOTAL	Nombre de pré-tests réalisés	4.909	1.206	6.115	1.770	2.059	3.829	9.944
	Nombre de pré-tests négatifs	4.808	1.102	5.910	1.688	1.814	3.502	9.412
	Nombre de pré-tests positifs	101	104	205	82	245	327	532
	Nombre de tests d'haleine réalisés	4.110	705	4.815	2.649	1.646	4.295	9.110
	Nombre de tests d'haleine négatifs	3.968	587	4.555	2.531	1.346	3.877	8.432
	Nombre de tests d'haleine alert	46	28	74	35	85	120	194
	Nombre de tests d'haleine positifs	96	90	186	83	215	298	484
	Nombre de refus alcool	1	1	2	0	2	2	4
	Nombre de prises de sang	8	4	12	2	2	4	16
	Nombre de retraits de permis	37	43	80	28	83	111	191
	Nbre heures-hommes pdt contrôle	1.035	181	1.216	841	998	1.838	3.054
	Nombre de véhicules contrôlés	8.976	1.832	10.808	4.355	3.296	7.651	18.459
	Nombre d'heures de contrôle	252	50	303	198	161	360	663
	Nbre d'agents présents pdt contrôle	1.124	301	1.425	569	664	1.233	2.658