



Bob Campagne d'été 2017

09/06/2017 >>> 04/09/2017

Province: Limburg

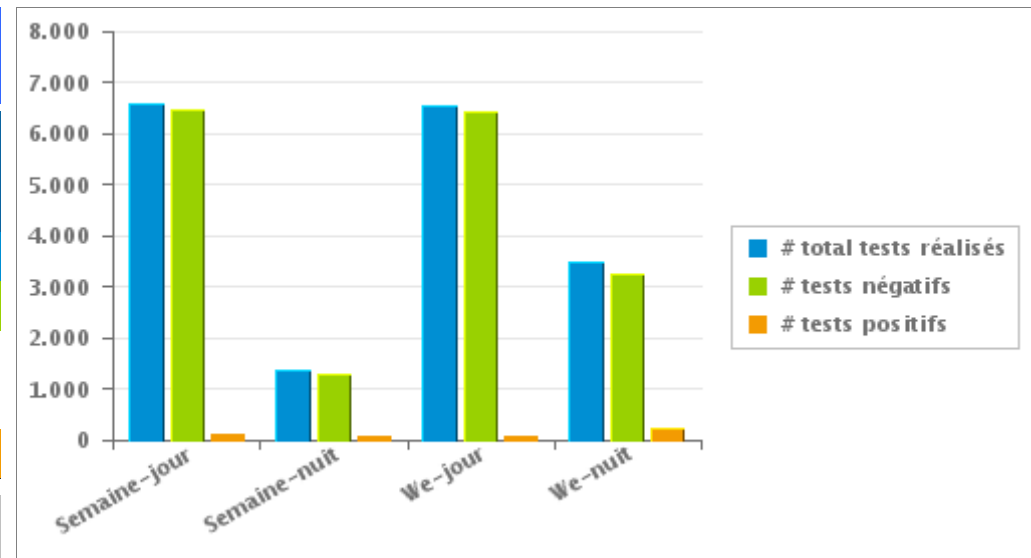
1. Campagne en cours

Votre province a réalisé 17.978 tests dont 2,71 % étaient positifs

	Semaine			WE			TOTAL
	Jour	Nuit	sous-total	Jour	Nuit	sous-total	
# total tests réalisés	6.587	1.367	7.954	6.540	3.484	10.024	17.978
# tests négatifs	6.488	1.287	7.775	6.446	3.270	9.716	17.491
# tests d'haleine positifs	61	63	124	59	152	211	335
# tests d'haleine alert	38	17	55	35	62	97	152
# tests positifs	99	80	179	94	214	308	487

Nombre de tests négatifs = nombre de tests d'haleine négatifs + nombre de pré-tests négatifs

Nombre de tests positifs = nombre de tests d'haleine positifs + nombre de tests d'haleine alert





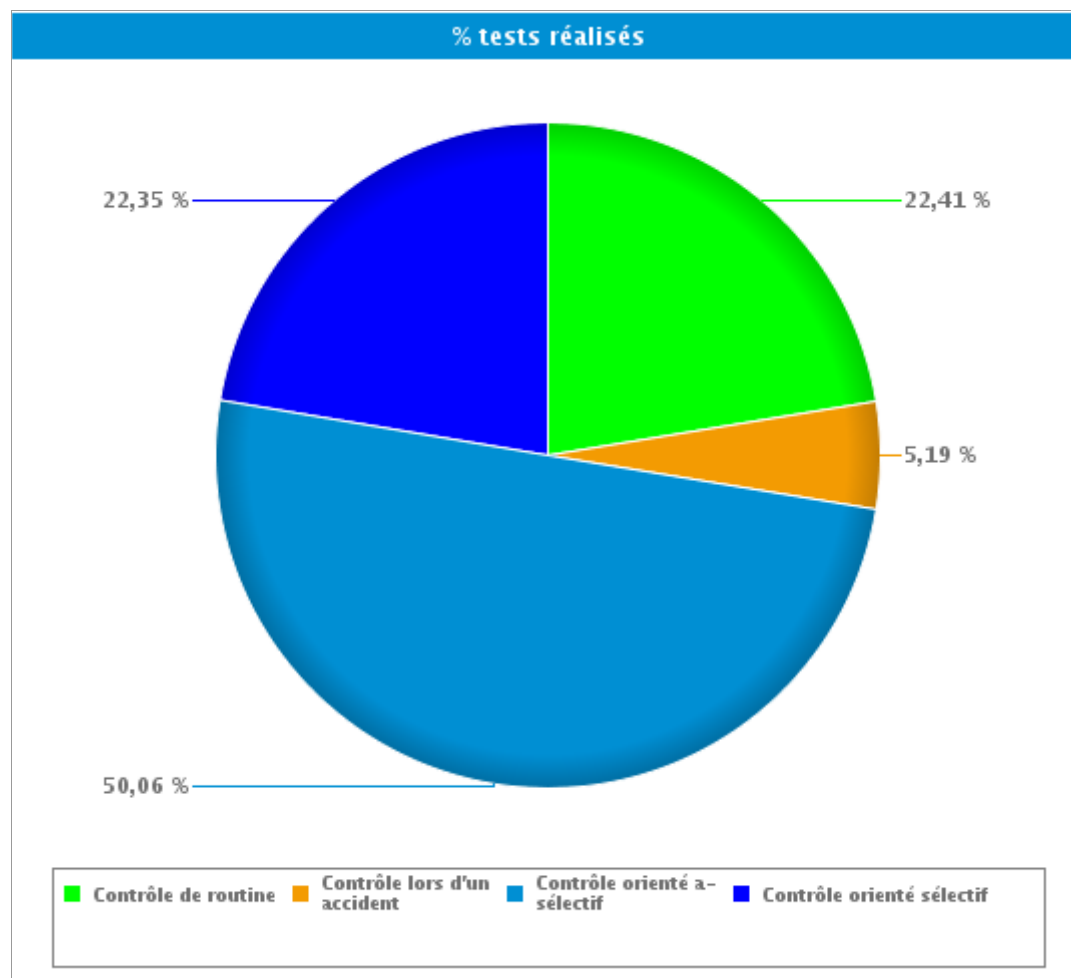
Bob Campagne d'été 2017

09/06/2017 >>> 04/09/2017

Province: Limburg

2. Par type de contrôle

	#	%	
Contrôle de routine	# tests réalisés	4.028	22,41%
	# pré-tests négatifs	2.882	26,86%
	# tests d'haleine négatifs	1.013	14,98%
	# tests d'haleine alert	30	19,74%
	# tests d'haleine positifs	103	30,75%
Contrôle lors d'un accident	# tests réalisés	933	5,19%
	# pré-tests négatifs	108	1,01%
	# tests d'haleine négatifs	758	11,21%
	# tests d'haleine alert	5	3,29%
	# tests d'haleine positifs	62	18,51%
Contrôle orienté a-sélectif	# tests réalisés	8.999	50,06%
	# pré-tests négatifs	5.995	55,88%
	# tests d'haleine négatifs	2.764	40,88%
	# tests d'haleine alert	95	62,50%
	# tests d'haleine positifs	145	43,28%
Contrôle orienté sélectif	# tests réalisés	4.018	22,35%
	# pré-tests négatifs	1.744	16,26%
	# tests d'haleine négatifs	2.227	32,93%
	# tests d'haleine alert	22	14,47%
	# tests d'haleine positifs	25	7,46%
TOTAL	# tests réalisés	17.978	100,00%
	# pré-tests négatifs	10.729	100,00%
	# tests d'haleine négatifs	6.762	100,00%
	# tests d'haleine alert	152	100,00%
	# tests d'haleine positifs	335	100,00%



Contrôle de routine = « s'apprête à conduire » et « Conducteur (hors accident de roulage)»

Contrôle lors d'un accident = « Accident de roulage avec lésions corporelles » + « accident de roulage avec dégâts matériels »



Bob Campagne d'été 2017

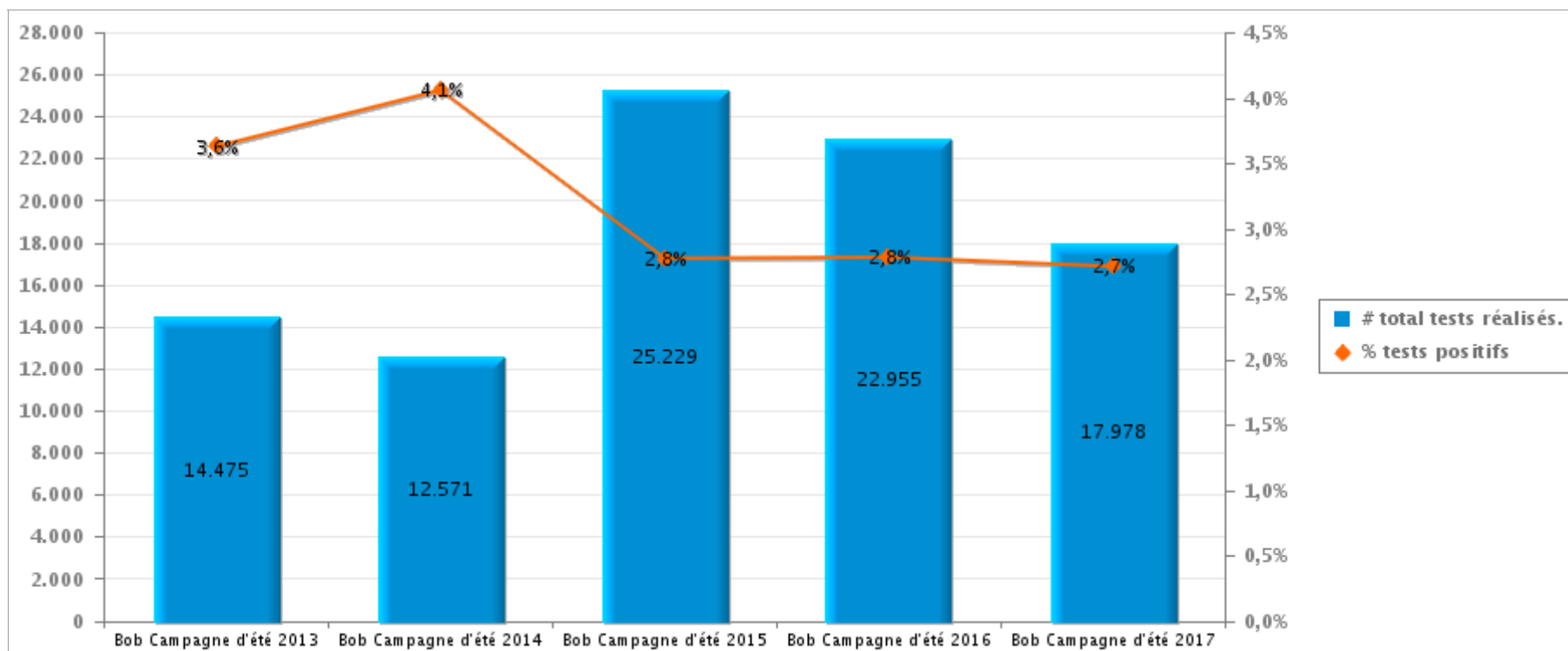
09/06/2017 >>> 04/09/2017

Province: Limburg

3. Comparaison avec les campagnes BOB précédentes

	Bob Campagne d'été 2013	Bob Campagne d'été 2014	Bob Campagne d'été 2015	Bob Campagne d'été 2016	Bob Campagne d'été 2017
# tests réalisés	14.475	12.571	25.229	22.955	17.978
# tests haleine alert	116	154	231	205	152
# tests haleine positifs	409	356	468	433	335
# tests positifs	525	510	699	638	487

Nombre de tests positifs = nombre de tests d'haleine positifs + nombre de tests d'haleine alert





Bob Campagne d'été 2017

09/06/2017 >>> 04/09/2017

Province: Limburg

4. Annexe1

		Semaine			WE			TOTAL
		Semaine -jour	Semaine -nuit	Sous-total	We-jour	We-nuit	Sous-total	
S'apprête a conduire	Nombre de pré-tests réalisés	0	0	0	0	0	0	0
	Nombre de pré-tests négatifs	0	0	0	0	0	0	0
	Nombre de pré-tests positifs	0	0	0	0	0	0	0
	Nombre de tests d'haleine réalisés	0	0	0	0	1	1	1
	Nombre de tests d'haleine négatifs	0	0	0	0	1	1	1
	Nombre de tests d'haleine alert	0	0	0	0	0	0	0
	Nombre de tests d'haleine positifs	0	0	0	0	0	0	0
	Nombre de refus alcool	0	0	0	0	0	0	0
	Nombre de prises de sang	0	0	0	0	0	0	0
	Nombre de retraits de permis	0	0	0	0	0	0	0
Conducteur (hors accident de roulage)	Nombre de pré-tests réalisés	1.302	420	1.722	842	427	1.269	2.991
	Nombre de pré-tests négatifs	1.279	389	1.668	814	400	1.214	2.882
	Nombre de pré-tests positifs	23	31	54	28	27	55	109
	Nombre de tests d'haleine réalisés	428	253	681	259	205	464	1.145
	Nombre de tests d'haleine négatifs	407	202	609	238	165	403	1.012
	Nombre de tests d'haleine alert	7	11	18	5	7	12	30
	Nombre de tests d'haleine positifs	14	40	54	16	33	49	103
	Nombre de refus alcool	0	0	0	0	1	1	1
	Nombre de prises de sang	0	0	0	0	1	1	1
	Nombre de retraits de permis	4	14	18	11	13	24	42
Accident de roulage avec lésions corporelles	Nombre de pré-tests réalisés	20	0	20	7	3	10	30
	Nombre de pré-tests négatifs	20	0	20	6	2	8	28
	Nombre de pré-tests positifs	0	0	0	1	1	2	2
	Nombre de tests d'haleine réalisés	152	2	154	61	15	76	230
	Nombre de tests d'haleine négatifs	147	1	148	59	5	64	212
	Nombre de tests d'haleine alert	1	0	1	0	0	0	1
	Nombre de tests d'haleine positifs	4	1	5	2	10	12	17
	Nombre de refus alcool	0	0	0	0	0	0	0
	Nombre de prises de sang	0	0	0	0	1	1	1
	Nombre de retraits de permis	0	1	1	0	8	8	9
Accident de roulage avec dégâts matériels	Nombre de pré-tests réalisés	45	5	50	27	7	34	84
	Nombre de pré-tests négatifs	44	3	47	26	7	33	80
	Nombre de pré-tests positifs	1	2	3	1	0	1	4
	Nombre de tests d'haleine réalisés	407	30	437	119	39	158	595
	Nombre de tests d'haleine négatifs	389	20	409	109	28	137	546
	Nombre de tests d'haleine alert	1	2	3	1	0	1	4
	Nombre de tests d'haleine positifs	17	8	25	9	11	20	45
	Nombre de refus alcool	1	1	2	0	1	1	3
	Nombre de prises de sang	1	1	2	0	1	1	3
	Nombre de retraits de permis	9	6	15	3	9	12	27



Bob Campagne d'été 2017

09/06/2017 >>> 04/09/2017

Province: Limburg

		Semaine			WE			TOTAL
		Semaine -jour	Semaine -nuit	Sous-total	We-jour	We-nuit	Sous-total	
Contrôle orienté a-sélectif	Nombre de pré-tests réalisés	2.220	239	2.459	2.118	1.796	3.914	6.373
	Nombre de pré-tests négatifs	2.124	230	2.354	2.035	1.606	3.641	5.995
	Nombre de pré-tests positifs	96	9	105	83	190	273	378
	Nombre de tests d'haleine réalisés	1.235	399	1.634	673	697	1.370	3.004
	Nombre de tests d'haleine négatifs	1.189	384	1.573	624	567	1.191	2.764
	Nombre de tests d'haleine alert	25	4	29	20	46	66	95
	Nombre de tests d'haleine positifs	21	11	32	29	84	113	145
	Nombre de refus alcool	1	0	1	0	1	1	2
	Nombre de prises de sang	0	0	0	0	0	0	0
	Nombre de retraits de permis	8	2	10	6	21	27	37
	Nombre heures-hommes pdt contrôle	2.048	200	2.248	521	563	1.084	3.332
	Nombre de véhicules contrôlés	3.274	584	3.858	2.675	2.239	4.914	8.772
	Nombre d'heures de contrôle	971	104	1.075	156	168	324	1.399
Nb d'agents présents pdt contrôle	668	272	940	367	543	910	1.850	
Contrôle orienté sélectif	Nombre de pré-tests réalisés	118	1	119	1.528	100	1.628	1.747
	Nombre de pré-tests négatifs	118	1	119	1.527	98	1.625	1.744
	Nombre de pré-tests positifs	0	0	0	1	2	3	3
	Nombre de tests d'haleine réalisés	780	60	840	1.020	414	1.434	2.274
	Nombre de tests d'haleine négatifs	771	57	828	1.008	391	1.399	2.227
	Nombre de tests d'haleine alert	4	0	4	9	9	18	22
	Nombre de tests d'haleine positifs	5	3	8	3	14	17	25
	Nombre de refus alcool	0	0	0	1	0	1	1
	Nombre de prises de sang	0	0	0	0	0	0	0
	Nombre de retraits de permis	1	3	4	3	6	9	13
	Nombre heures-hommes pdt contrôle	223	15	238	221	128	349	587
	Nombre de véhicules contrôlés	827	61	888	2.206	426	2.632	3.520
	Nombre d'heures de contrôle	78	7	85	79	31	110	195
Nb d'agents présents pdt contrôle	284	38	322	148	138	286	608	

		Semaine			WE			TOTAL
		Semaine -jour	Semaine -nuit	Sous-total	We-jour	We-nuit	Sous-total	
TOTAL	Nombre de pré-tests réalisés	3.705	665	4.370	4.522	2.333	6.855	11.225
	Nombre de pré-tests négatifs	3.585	623	4.208	4.408	2.113	6.521	10.729
	Nombre de pré-tests positifs	120	42	162	114	220	334	496
	Nombre de tests d'haleine réalisés	3.002	744	3.746	2.132	1.371	3.503	7.249
	Nombre de tests d'haleine négatifs	2.903	664	3.567	2.038	1.157	3.195	6.762
	Nombre de tests d'haleine alert	38	17	55	35	62	97	152
	Nombre de tests d'haleine positifs	61	63	124	59	152	211	335
	Nombre de refus alcool	2	1	3	1	3	4	7
	Nombre de prises de sang	1	1	2	0	3	3	5
	Nombre de retraits de permis	22	26	48	23	57	80	128
	Nbre heures-hommes pdt contrôle	2.271	216	2.487	742	691	1.433	3.920
	Nombre de véhicules contrôlés	6.442	1.323	7.765	6.168	3.338	9.506	17.271
	Nombre d'heures de contrôle	1.049	111	1.160	235	199	434	1.594
	Nbre d'agents présents pdt contrôle	1.120	375	1.495	607	748	1.355	2.850